

# OPSKRIFT PÅ ET GODT VÆLGERMØDE

Hvad er et vælgermøde? Et møde mellem politikere og vælgere i tiden op til et valg. Frem mod kommunalvalget 16. november 2021 står politikerne i kø for at komme til at fortælle vælgerne, hvad de mener og hvorfor man bør stemme på dem. Så inviter dem ud til en god debat på jeres værested eller hos jeres organisation, og sæt fokus på de emner, der optager lige netop jer.

## Her er hovedingredienserne til et godt vælgermøde:



### KONTAKT ANDRE

Tal evt. med andre organisationer eller væresteder om at holde et arrangement sammen. Det kan være et stort arbejde at stå for et vælgermøde, og det er nemmere, hvis man er flere om det

### FIND EN LOKATION

Bliv enige om et sted. Find et godt lokale fx på et værested, botilbud, kulturhus eller noget helt fjerde. Lav en aftale om, at I må bruge lokalet



### UDSEND INVITATIONER

Send en invitation til politikerne (skal indeholde info om tid, sted, eventuelle temaer og kontaktperson). I kan finde jeres lokale politikeres mailadresser på kommunens hjemmeside

### SØRG FOR FORFRISKNINGER

Hvis I har mulighed for det, kan I sørge for en lille forfriskning til deltagerne (sodavand, kage, frugt eller lignende). Hvis I ikke har budget til det, så kan I fx sælge et stykke hjemmebag til billige penge




### FORTÆL OM DET

Når mødelokalet og politikerne er klar, så sørg for at fortælle folk om arrangementet.. I kan fortælle om arrangementet mundtligt eller med et opslag, som kan hænges op rundt omkring i byen (jobcentre, biblioteker, væresteder, supermarkeder etc.). I kan også lave nogle opslag eller begivenheder på Facebook eller arrangere happenings for at gøre opmærksom på arrangementet. Kun fantasien sætter grænser




## INVITER MEDIERNE

Inviter lokale medier (aviser, tv- og radiostationer) til at deltage eller til at omtale jeres arrangement. Send en kort tekst om arrangementet (skal indeholde info om tid, sted, hvilke politikere, der kommer, og hvem der står bag arrangementet).




## DET ER HER DET SKER

På dagen for vælgermødet kan I sætte en seddel eller skilt ved indgangen - "her er vælgermøde" - så folk kan finde mødet.



## HVORDAN SKAL MAN SIDDE?

Overvej hvordan man skal sidde til arrangementet? Skal det fx være et panel, som sidder foran publikum, en rundkreds, stolerækker etc.?



## HVEM ER HVEM

Lav navneskilt til politikerne med navn og parti, hvis de skal sidde i et panel.



## HVEM ER ORDSTYRER?

Det er meget vigtigt, at der er en, der styrer debatten. Det er en rigtig god idé at mødes med den valgte ordstyrer på forhånd og tale om, hvad I gerne vil have ud af mødet. Ordstyreren skal sørge for, at politikerne får mulighed for at komme lige meget til orde, at publikum får mulighed for at deltage i debatten, og at man holder sig til emnet. Forbered nogle spørgsmål. Hvad vil I gerne have svar på fra politikerne? Aftal med ordstyreren, hvilke indledende spørgsmål, der skal stilles. Husk at politikere som regel ikke kan gå ind i enkeltsager.



## STIL SPØRGSMÅL

Lad publikum stille spørgsmål til politikerne. Hvis deltagerne ikke bryder sig om at stille spørgsmål selv, kan man på forhånd skrive nogle spørgsmål ned, som ordstyreren læser højt undervejs



## TAK :)

Efter mødet kan I sende en mail til politikerne og sige tak for deres deltagelse i vælgermødet.

