

Fødselsrapport

Ishøj Kommune



Fødselsrapport

Denne månedsrapport bygger på data i den kommunale sundhedsplejes NOVAX Sundhed system og viser antallet af fødte børn i sidste måned. Rapporten bygger på personer, som er/har været bosat i kommunen, dvs. at fraflyttere fra kommunen samt tilflyttere født i en anden kommune vil figurere i statistikken. Ukendte fødesteder kan være en indikator for tilflyttere.

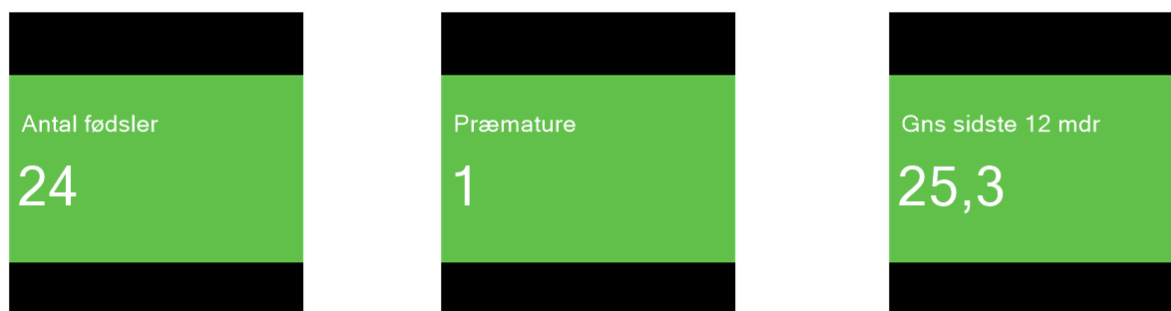
I rapporter præsenteres følgende data:

- Antal fødte børn i sidste måned og gennemsnittet for de foregående 12 måneder
- Antal første- og flergangsfødende mødre samt information om antallet af flerfødsler
- Antal fødte børn fordelt på distrikt
- Antal fødte børn fordelt på ansvarshavende sundhedsplejerske
- Antal fødte børn fordelt på mors alder ved fødsel
- Fødesteder
- De fødte børns alder ved aflæggelse af første besøg samt hvad første besøg har været
- Antal indlæggelsesdage efter fødsel samt info om antallet af dage fra udskrivelse til aflæggelse af første besøg
- Antal fødte børn pr. distrikt pr. måned i år
- Antal fødte børn pr. ansvarshavende sundhedsplejerske pr. måned pr. år

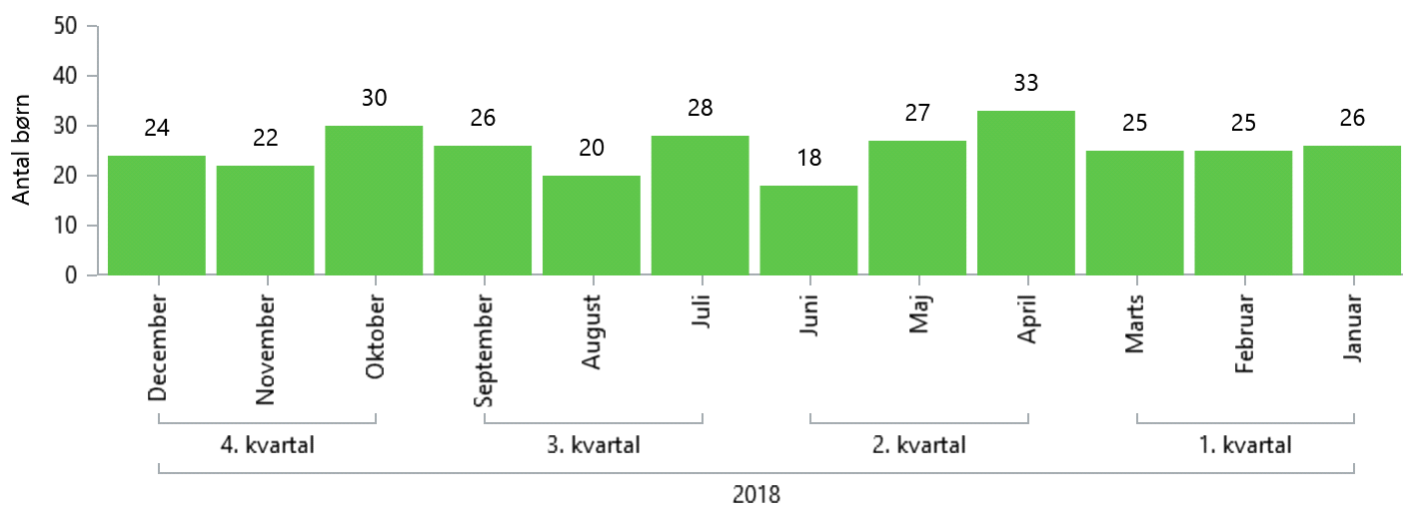
Har I spørgsmål, kommentarer og/eller idéer til hvad denne rapport skal indeholde, er I velkommen til at kontakte NOVAX på 87 424 425.

Fødselsrapport

Det samlede antal fødsler sidste måned samt antallet af præmature børn (født før 37. gestationsuge). Antallet af præmature er også inkluderet i det samlede antal fødsler.



Følgende søjlediagram viser antallet af fødsler de sidste 12 måneder t.o.m. udgangen af sidste måned. Den vandrette sorte linje angiver gennemsnittet for de viste måneder.



Krydstabellen viser antallet af flerfødsler samt om mødrene er første- eller flergangsfødende. "Ukendt barn nr." angivet hvor mange børn som ikke har fået udfyldt feltet "Mor barn nr.:" i NOVAX Sundhed.

Bemærk at tallene angiver ANTALLET af børn, dvs. at et tal på 6 under tvillinger angiver at der er født 6 tvillinger - altså 3 tvillingepar. Et trillingetal på 6, havde således været 2 trillingepar osv.

Ukendt mor angives hvis barnet ikke har tilknyttet en biologisk mor - har barnet ikke dette kan Danmarksbørn ikke beregne om barnet er enebarn, tvilling mm., da dette beregnes ud fra hvem som er biologisk moder samt fødselsdagen.

Total Enkeltfødt

	Total	Enkeltfødt
Total	24	24
Flergangsfødende	12	12
Førstegangsfødende	12	12

Fødselsrapport

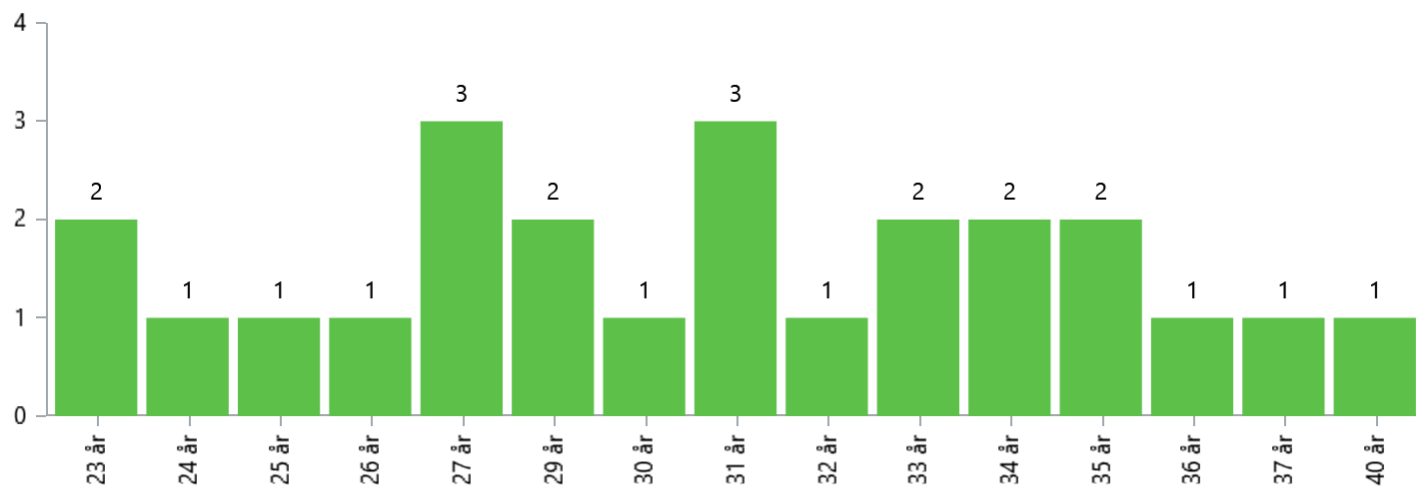
Fødte børn fordelt på distrikt (1. tabel) og ansvarshavende sundhedsplejerske (2. tabel).

Distrikt	Antal børn	% børn
Total	24	100,00%
900	3	12,50%
901	2	8,33%
902	2	8,33%
903	1	4,17%
905	3	12,50%
906	2	8,33%
907	3	12,50%
908	1	4,17%
909	2	8,33%
910	2	8,33%
912	3	12,50%

Barn	Ansvarshavende sundhedsplejerske	Antal børn	% børn
Total		24	100,0%
Catherine Bell		1	4,2%
Cecilie Chabert Hylleberg		3	12,5%
Charlotte Schubart		3	12,5%
Jacqueline Bennett		2	8,3%
Joan Hansen		2	8,3%
Lone Mølgård		2	8,3%
Marianne Bidstrup		2	8,3%
Marianne Pihl Marquard		3	12,5%
Marianne Reves		1	4,2%
Pia Arenfeldt Christensen		2	8,3%
Susanne Munck Madsen		3	12,5%

Fødselsrapport

Alderen på mødrene ved fødsel samt tabel over børnenes fødested

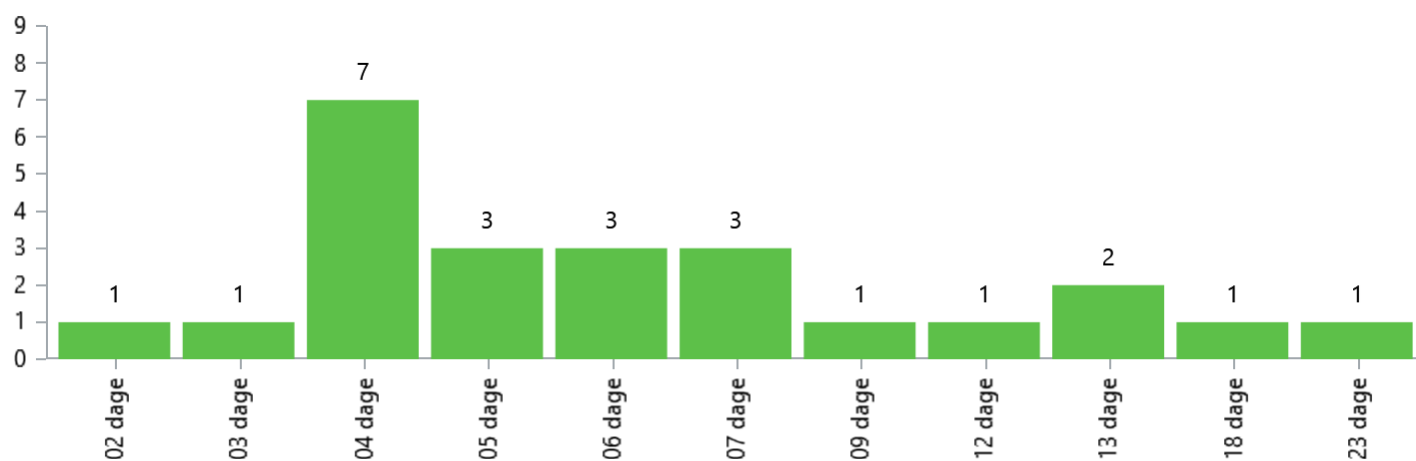


*Ukendt Fødested kan være en indikator for tilflyttere

Barn Fødested	Antal børn
Total	24
Obstetrisk Klinik Y. Heldøgn. Rigshospitalet. Obst	2
Obstetrisk sengeafdeling. Amager og Hvidovre Hospi	21
ROS Obstetrisk Afd.. Region Sjællands Sygehusvæsen	1

Fødselsrapport

Børnenes alder ved første besøg



Barn Første besøg Antal børn

Total	24
Behovsbesøg	1
Etableringsbesøg (A1)	11
Tidligt besøg	12

Fødselsrapport

Udskrivelse efter fødsel

Barn	Indlæggelsestid - timer	Antal børn	% børn
Total		24	100,0%
Ambulant		4	16,7%
24 timer		1	4,2%
37 timer		1	4,2%
39 timer		1	4,2%
46 timer		1	4,2%
49 timer		1	4,2%
62 timer		1	4,2%
66 timer		1	4,2%
68 timer		1	4,2%
71 timer		1	4,2%
72 timer		1	4,2%
81 timer		1	4,2%
92 timer		1	4,2%
Ikke indlagt		8	33,3%

Besøg efter udskrivelse

Ukendt dækker over børn, der enten ikke har været indlagt, indlagte børn der ikke er besøgt endnu og børn der ikke har en udskrivelsesdato.

Barn	Dage fra udskrivelse til første besøg	Antal børn
Total		24
01 dag		2
02 dage		2
03 dage		1
04 dage		4
05 dage		3
06 dage		2
07 dage		1
09 dage		1
Ukendt		8

Fødselsrapport

Udskrivelse efter fødsel

Barn	Indlæggelsestid - timer	Antal børn	% børn
Total		24	100,0%
Ambulant		4	16,7%
24 timer		1	4,2%
37 timer		1	4,2%
39 timer		1	4,2%
46 timer		1	4,2%
49 timer		1	4,2%
62 timer		1	4,2%
66 timer		1	4,2%
68 timer		1	4,2%
71 timer		1	4,2%
72 timer		1	4,2%
81 timer		1	4,2%
92 timer		1	4,2%
Ikke indlagt		8	33,3%

Besøg efter udskrivelse

Ukendt dækker over børn, der enten ikke har været indlagt, indlagte børn der ikke er besøgt endnu og børn der ikke har en udskrivelsesdato.

Barn	Dage fra udskrivelse til første besøg	Antal børn
Total		24
01 dag		2
02 dage		2
03 dage		1
04 dage		4
05 dage		3
06 dage		2
07 dage		1
09 dage		1
Ukendt		8

Fødselsrapport

Fødte børn fordelt på måneder i år.

I første tabel fordelt på distrikt og ansvarshavende sundhedsplejerske i anden tabel.

	Total	December	November	Oktober	September	August	Juli	Juni	Maj	April	Marts	Februar	Januar
Total	304	24	22	30	26	20	28	18	27	33	25	25	26
900	25	3	1	2		1	6	1	5	2	1	1	2
901	18	2	1	3	1	1	2		2	3	1	1	1
902	17	2	2	2		2		1	2	3	1	2	
903	17	1	1	2	4	3		3			1		2
905	37	3	3	2	4	3	2	1	3	3	6	4	3
906	23	2	2	2	2	2	2	2	2	3	1	3	
907	34	3	3	4	3	4	2	2	2	4	2	2	3
908	21	1	1	2	2		3	1	2	3	2	2	2
909	36	2	2	3	5	2	3	4	2	5	3	1	4
910	30	2	3	3	1	1	4	1	1	4	2	3	5
911	1						1						
912	36	3	2	5	2	1	3	2	5	3	4	4	2
Ukendt	9		1		2				1		1	2	2

	Total	December	November	Oktober	September	August	Juli	Juni	Maj	April	Marts	Februar	Januar
Total	304	24	22	30	26	20	28	18	27	33	25	25	26
Catherine Bell	16	1	1	2	3	3	3	3			1		2
Cedlie Chabert Hylleberg	25	3	1	2		1	6	1	5	2	1	1	2
Charlotte Schubart	37	3	3	2	4	3	1	1	3	3	6	4	4
Jaqueline Bennett	17	2	2	2		2		1	2	3	1	2	
Joan Hansen	23	2	2	2	2	2	2	2	2	3	1	3	
Lone Mølgård	30	2	3	3	1	1	4	1	1	4	2	3	5
Marianne Bidstrup	18	2	1	3	1	1	2		2	3	1	1	1
Marianne Pihl Marquard	36	3	2	4	3	1	3	2	5	3	4	4	2
Marianne Reves	22	1	1	2	2		4	1	2	3	2	2	2
Pia Arenfeldt Christensen	39	2	2	4	5	2	3	4	2	5	3	3	4
Susanne Mundk Madsen	33	3	3	4	3	4	1	2	2	4	2	2	3
Tina B. Nelander	1						1						
Ukendt	7		1		2		1		1		1		1