

Forslaget forudsætter at den eksist. røde tegnstensmur er udført som en dobbelsidet mur, hvor terrænet kan bortgraves. Forslaget forudsætter også at terrænniveau for det nye vinduesparti er max. 240cm under tagrende.

Terrænet på hele den lille trekant graves af, svarende til det nye vinduesparti og eksist. stiniveau. Den eksisterende beplantning kan således ikke bevares.

Wellnesshaven afgrænses med et fint træhegn i et organisk blødt forløb, samt en ny afgrænsende randplantning mod byhaven. Buske af hvidblomstrende rododendron, gule azalea og kristtorn, samt enkelt søjleeg og akacier som overstandere.

Indenfor i wellnesshaven er et smalt bed langs med træhegnet med bregner, hosta og enkelte hvidblomstrende stauder og blå og hvide løg, der løse op.

Saunaen er tænkt beklædt i samme træ som hegnet, med grønt sedum tag. Der kan evt. være et stort vindue ind til saunaen, så det føles mere trygt og man kan se hvem som sidder derinde.

Der er placeres bænke/plinte omkring saunaen og foran det store vindue.

Udendørs bruser/ 'Det kolde gys' har fået en halvcirkelformet afskærmning i træ som hegn og sauna.

note:

(X.XX) + eksisterende kote, målt af landinspektør Jens Andersen






ISHØJ SVØMMEHAL - WELLNESS HAVE

Idésitse nr. 02  
mål 1:100 (A3)  
30.05.2016



## REFERENCER



1. Vindue fra sauna, kig ind og ud
2. Vildmarkskar/udendørs badekar i træ
3. 'Det kolde gys' efter en tur i sauna
4. Plinte til afslapning og ophold
5. Spredte kristorn i randplantningen mod Byparken, forhindre adgangen helt op til hegnet
6. Afskærmende træhegn på en anderledes måde, rått udtryk
7. Kunstnerisk træhegn, hvor klatreplanter kan vokse op ad
8. Skyggebed med bregner, skovmærke og hasselurt
9. Søjleeg har slank opret vækst, tager ikke for meget lys, med virker stadig afskærmende, beholder blade på længe.