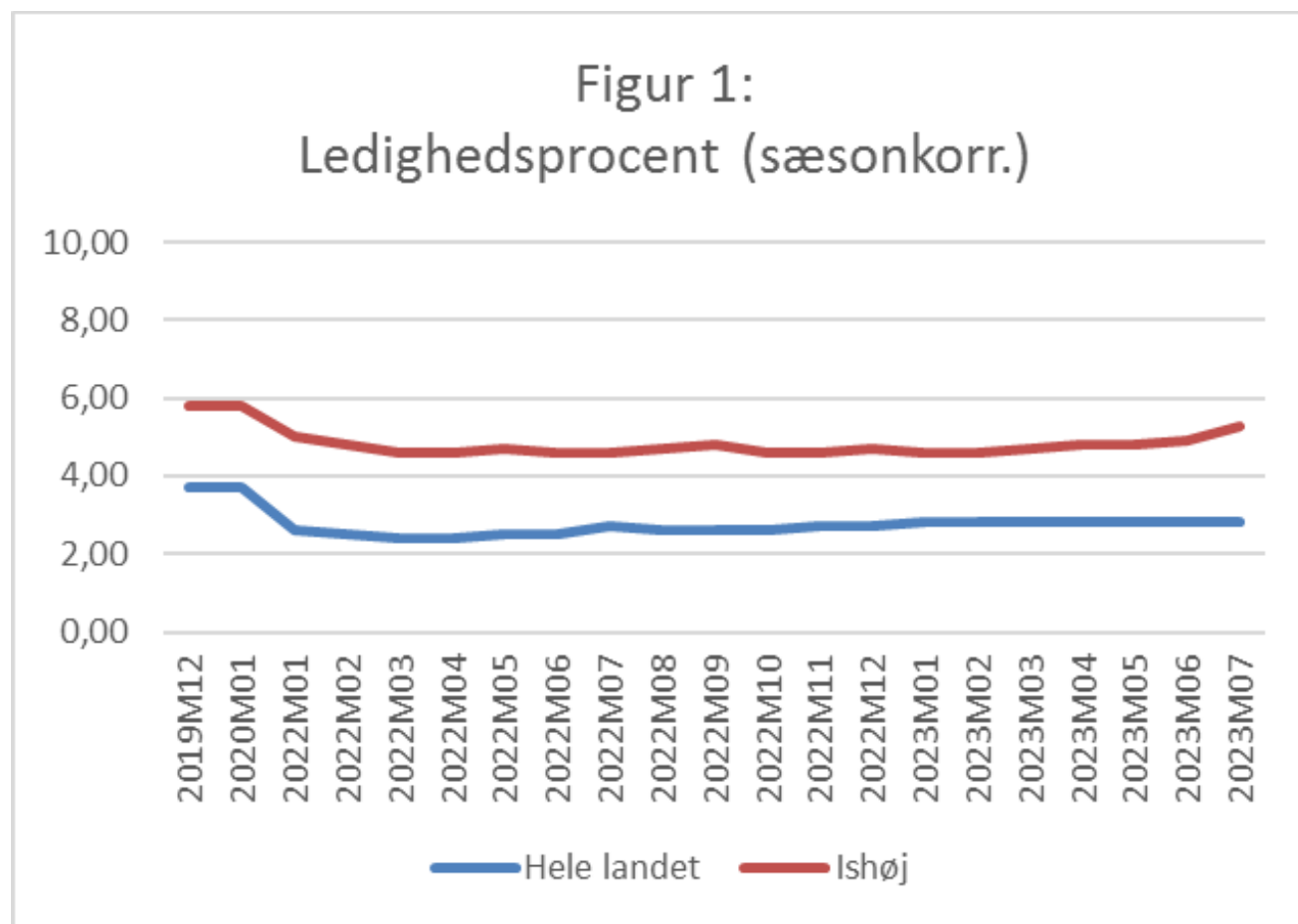


## Nøgletal Ishøj pr. 20. september 2023

Ledighedsprocenten beregnes som antal fuldtidsledige i pct. af arbejdsstyrken.

Gennem corona-perioden har ledighedsprocenten været usædvanlig høj i Ishøj Kommune med det højeste niveau på 8,7%. Seneste tal (5,3%) er for juli. Det er et stort spring fra juni måned (4,9%) og skyldes sæsonkorrektur. Udviklingen i Ishøj følger generelt de samme trends som resten af landet, blot knap 2-3% højere for Ishøj.

Figur 1 viser den sæsonkorrigerede ledighedsprocent i Ishøj og i hele landet, som offentliggøres af Statistikbanken med ca. 2 måneders forsinkelse. Figuren er med sæsonkorrigeret data, dvs. at data er renset for sæsonudsving, så man bedre kan se udviklingen.



## Udviklingen i målgrupper

I tabel 1 ses antallet af helårspersoner det sidste års tid i Ishøj. Antallet af ydelsesmodtagere er samlet set steget med 103 helårspersoner fra juli 2022 til juli 2023, hvilket især skyldes en stigning blandt antallet af dagpengemodtagere. Tallene for juli er estimerede for målgruppen sygedagpenge.

I juli 2023 var der 444 helårspersoner på a-dagpenge. Det er en stigning på 89 helårspersoner i forhold til juli 2022.

Der var 229 helårspersoner på kontanthjælp i juli, hvilket er 29 færre end juli 2022. Jobcenteret har særlig fokus på, at borgerne står til rådighed på arbejdsmarkedet og søger job.

På selvforsørgelses- og hjemrejseydelse (tidligere integrationsydelse) var der 30 helårspersoner i juli 2022 og i juli 2023 var der 33 helårspersoner. Dette gør Ishøj til en af de kommuner i Danmark med færrest borgere på ydelsen.

Antallet af borgere på uddannelseshjælp er i juli 2022 på 133 helårspersoner. Dette er samme niveau i forhold til juli 2022.

I juli 2023 er der estimeret 367 helårspersoner på sygedagpenge. Det er en stigning på 19 helårspersoner fra juli 2022 til juli 2022.

I juli var der 155 helårspersoner på jobafklaring. Det er en stigning på 13 helårspersoner i forhold til juli 2022.

Seneste tal viser 52 helårspersoner på ledighedsydelse i juli. Det er et fald på 21 helårspersoner i forhold til juli 2022.

I juli 2022 var der 290 helårspersoner i fleksjob. Det er en stigning på 8 helårspersoner i forhold til juli 2022.

Der var 72 helårspersoner på ressourceforløb i juli, hvilket udgør en stigning på 21 helårspersoner i forhold til juli 2022.

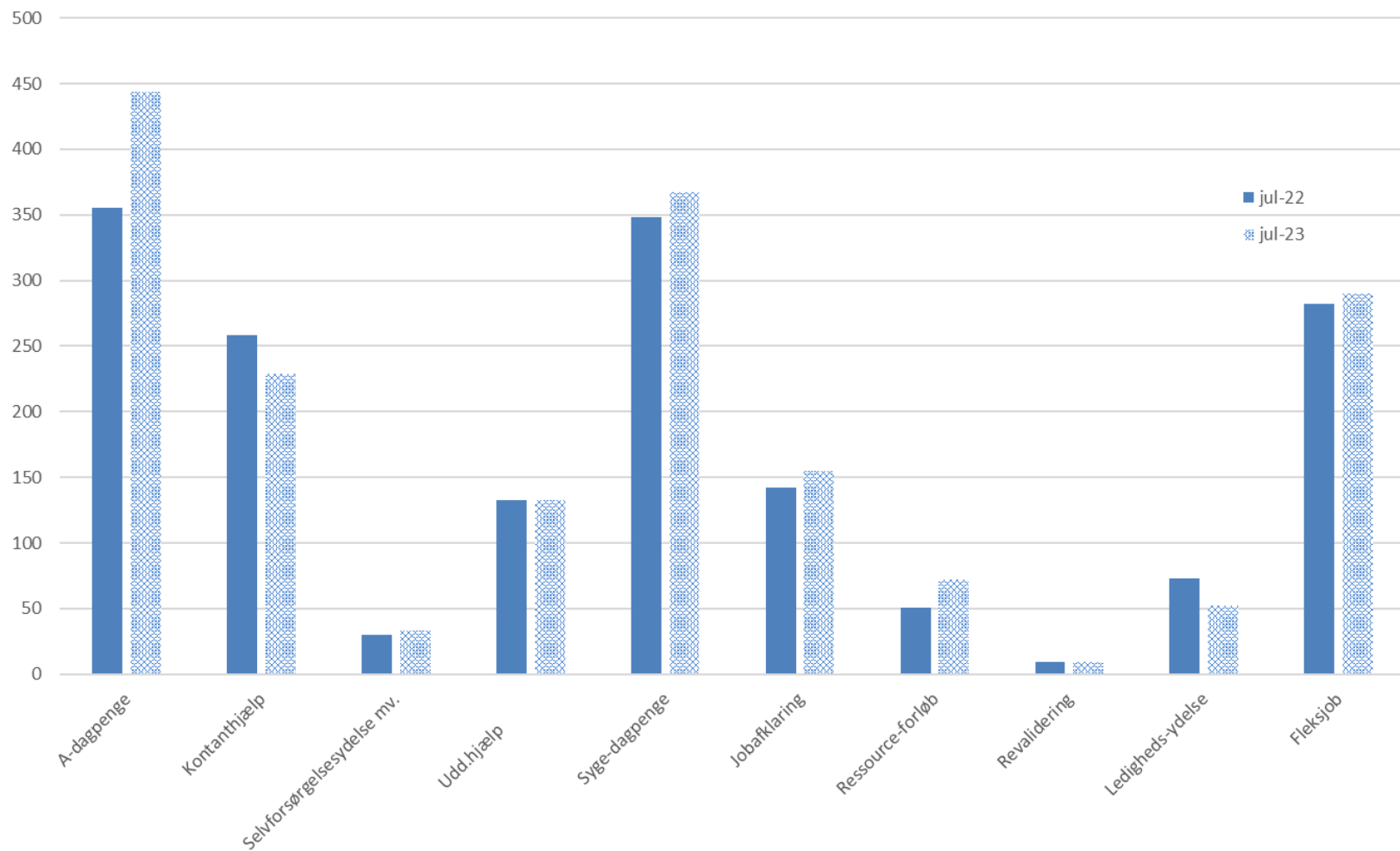
Sammenligningen mellem juli 2022 versus juli 2022 fordelt på ydelser ses i figur 2.

**Tabel 1: Helårspersoner fordelt på målgrupper**

Ishøj Kommune 2022-2023											
Målgruppe	A-dagpenge	Kontanthjælp	Selvforsørgelses- og hjemrejseydelse/ overgangsydelse	Udd.-hjælp	Syge-dagpenge	Jobafklaring	Ressource-forløb	Revalidering	Ledigheds-ydelse	Fleksjob	I alt
Antal helårspers./md.											
jul-22	355	258	30	133	348	142	51	9	73	282	1.681
aug-22	442	264	28	126	348	155	54	9	74	285	1.785
sep-22	437	268	26	132	360	171	58	10	71	289	1.822
okt-22	421	260	27	132	386	170	61	10	64	295	1.826
nov-22	397	261	26	144	394	176	60	10	61	295	1.824
dec-22	385	249	28	140	396	181	62	10	59	293	1.803
jan-23	448	243	28	146	367	182	68	10	52	293	1.837
feb-23	458	238	31	147	389	180	67	10	50	289	1.859
mar-23	483	230	31	153	386	176	69	11	54	285	1.878
apr-23	495	236	28	149	396	171	73	11	61	283	1.903
maj-23	477	233	33	145	398	166	71	11	59	287	1.880
jun-23	478	234	34	142	367	164	72	10	54	287	1.842
jul-23	444	229	33	133	<b>367</b>	155	72	9	52	290	1.784
<b>Gennemsnit 12 md</b>	440	246	29	140	377	168	64	10	60	289	1.825

Kilde: Jobindsats.

Figur 2: Antal helårspersoner i juli 2023 versus juli 2022



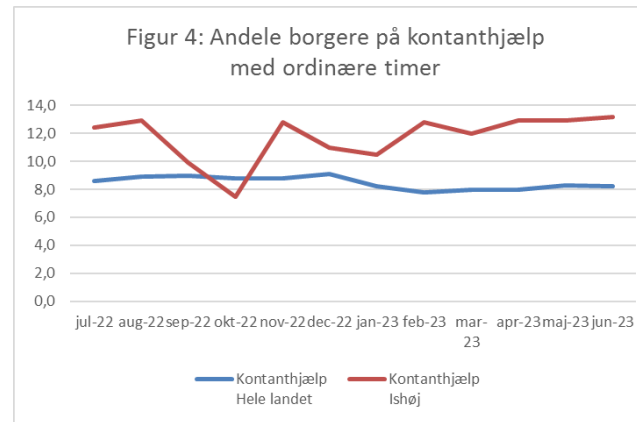
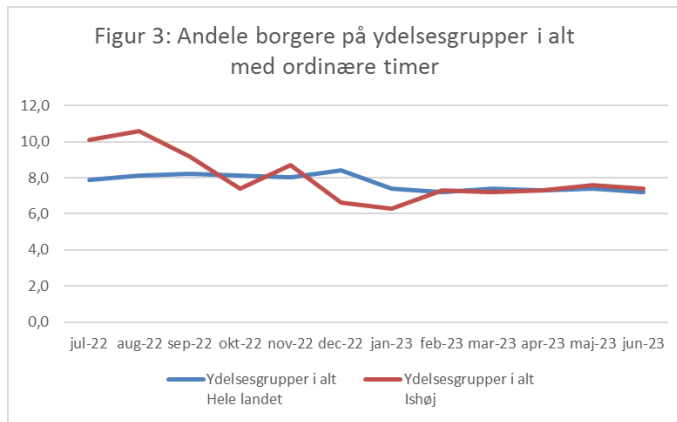
**Tabel 2: Andel ydelsesmodtagere med ordinære timer**

<b>2022-2023</b>	<b>Ydelsesgrupper i alt</b>	<b>Ydelsesgrupper i alt</b>	<b>Kontanthjælp</b>	<b>Kontanthjælp</b>
<b>Andele med ordinære timer</b>	<b>Hele landet</b>	<b>Ishøj</b>	<b>Hele landet</b>	<b>Ishøj</b>
<b>jul-22</b>	7,9	10,1	8,6	12,4
<b>aug-22</b>	8,1	10,6	8,9	12,9
<b>sep-22</b>	8,2	9,2	9,0	9,9
<b>okt-22</b>	8,1	7,4	8,8	7,5
<b>nov-22</b>	8,0	8,7	8,8	12,8
<b>dec-22</b>	8,4	6,6	9,1	11,0
<b>jan-23</b>	7,4	6,3	8,2	10,5
<b>feb-23</b>	7,2	7,3	7,8	12,8
<b>mar-23</b>	7,4	7,2	8,0	12,0
<b>apr-23</b>	7,3	7,3	8,0	12,9
<b>maj-23</b>	7,4	7,6	8,3	12,9
<b>jun-23</b>	7,2	7,4	8,2	13,2

## Udviklingen i andele ydelsesmodtagere med ordinære timer

I tabel 2 ses andele af de samlede ydelsesmodtagere med ordinære timer i Ishøj og i hele landet. For hele landet er andelen af de samlede ydelsesgrupper faldet fra 7,9% i juni 2022 til 7,2% i juni 2023. I samme periode er andelen i Ishøj faldet fra 10,1% til 7,4%. Andelen har varieret meget henover året.

På kontanthjælpsområdet var andelen med ordinære timer 8,6% for hele landet i juni 2022 og faldt til 8,2% i juni 2023. I Ishøj havde 12,4% af kontanthjælpsmodtagerne ordinære timer i juni 2022, hvilket steg til 13,2% året efter.



## **Bilag 1: Aktuel plan for opdateringer fra Jobindsats.dk og Danmarks Statistik**

<b>Forsørgelsesgrupper (antal helårspersoner)</b>		<b>Juli</b>	<b>August</b>	<b>Kilde</b>
A-dagpenge	Hver måned	02.10	-	Jobindsats
Selvforsørgelses- og hjemrejseydelse/overgangsydelse	Hver måned	21.08	20.09	Jobindsats
Kontanthjælp	Hver måned	16.08	19.09	Jobindsats
Uddannelseshjælp	Hver måned	16.08	19.09	Jobindsats
Sygedagpenge	Hver måned	10.10	-	Jobindsats
Jobafklaringsforløb	Hver måned	21.08	20.09	Jobindsats
Ressourceforløb	Hver måned	21.08	20.09	Jobindsats
Revalidering	Hver måned	21.08	20.09	Jobindsats
Fleksjob	Hver måned	21.08	20.09	Jobindsats
Ledighedsydelse	Hver måned	21.08	20.09	Jobindsats
Ledighedsprocent	Hver måned	31.08	29.09	Danmarks Statistik
Ydelsesmodtagere med ordinære timer	Hver måned	27.11	-	Jobindsats

Efterreguleringer betyder, at tallene for den sidste måned vil blive øget ved næste opdatering i Jobindsats.dk.