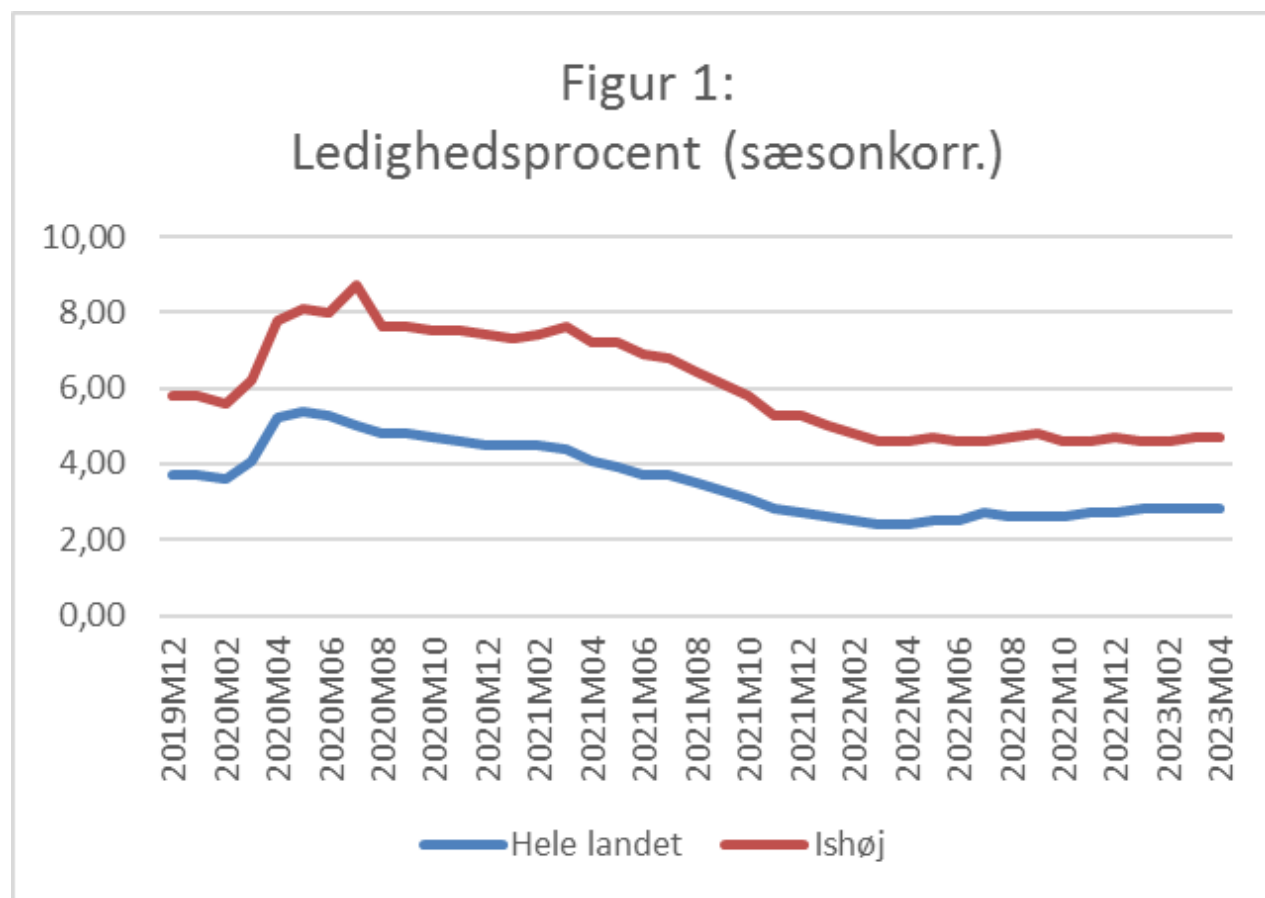


## Nøgletal Ishøj pr. 14. juni 2023

Ledighedsprocenten beregnes som antal fuldtidsledige i pct. af arbejdsstyrken.

Gennem corona-perioden har ledighedsprocenten været usædvanlig høj i Ishøj Kommune med det højeste niveau på 8,7%. Seneste tal (4,7%) er for april. Det er et af de laveste niveauer siden 2008. Udviklingen i Ishøj følger de samme trends som resten af landet, blot knap 2-3% højere for Ishøj.

Figur 1 viser den sæsonkorrigerede ledighedsprocent i Ishøj og i hele landet, som offentliggøres af Statistikbanken med ca. 2 måneders forsinkelse. Figuren er med sæsonkorrigeret data, dvs. at data er renset for sæsonudsving, så man bedre kan se udviklingen.



## Udviklingen i målgrupper

I tabel 1 ses antallet af helårspersoner det sidste års tid i Ishøj. Antallet af ydelsesmodtagere er samlet set steget med 13 helårspersoner fra april 2022 til april 2023, hvilket især skyldes et fald blandt antallet af kontanthjælpsmodtagere.

I april 2022 var der 480 helårspersoner på a-dagpenge. Det er et fald på 4 helårspersoner i forhold til april 2022.

Der var 229 helårspersoner på kontanthjælp i april, hvilket er 52 færre end april 2022. Jobcenteret har særlig fokus på, at borgerne står til rådighed på arbejdsmarkedet og søger job.

På selvforsørgelses- og hjemrejseydelse (tidligere integrationsydelse) var der 10 helårspersoner i april 2022 og i april 2023 var der 27 helårspersoner. Dette gør Ishøj til en af de kommuner i Danmark med færrest borgere på ydelsen.

Antallet af borgere på uddannelseshjælp er i april 2022 på 145 helårspersoner. Dette er en stigning på 25 helårspersoner i forhold til april 2022.

I april 2022 var der 371 helårspersoner på sygedagpenge. Det er et fald på 6 helårspersoner fra april 2022 til april 2022.

I april var der 165 helårspersoner på jobafklaring. Det er en stigning på 12 helårspersoner i forhold til april 2022.

Seneste tal viser 62 helårspersoner på ledighedsydelse i april. Det er et fald på 12 helårspersoner i forhold til april 2022.

I april 2022 var der 287 helårspersoner i fleksjob. Der er set et fald i antallet siden efteråret, hvilket skyldes konkurser og afskedigelser af fleksjobbere.

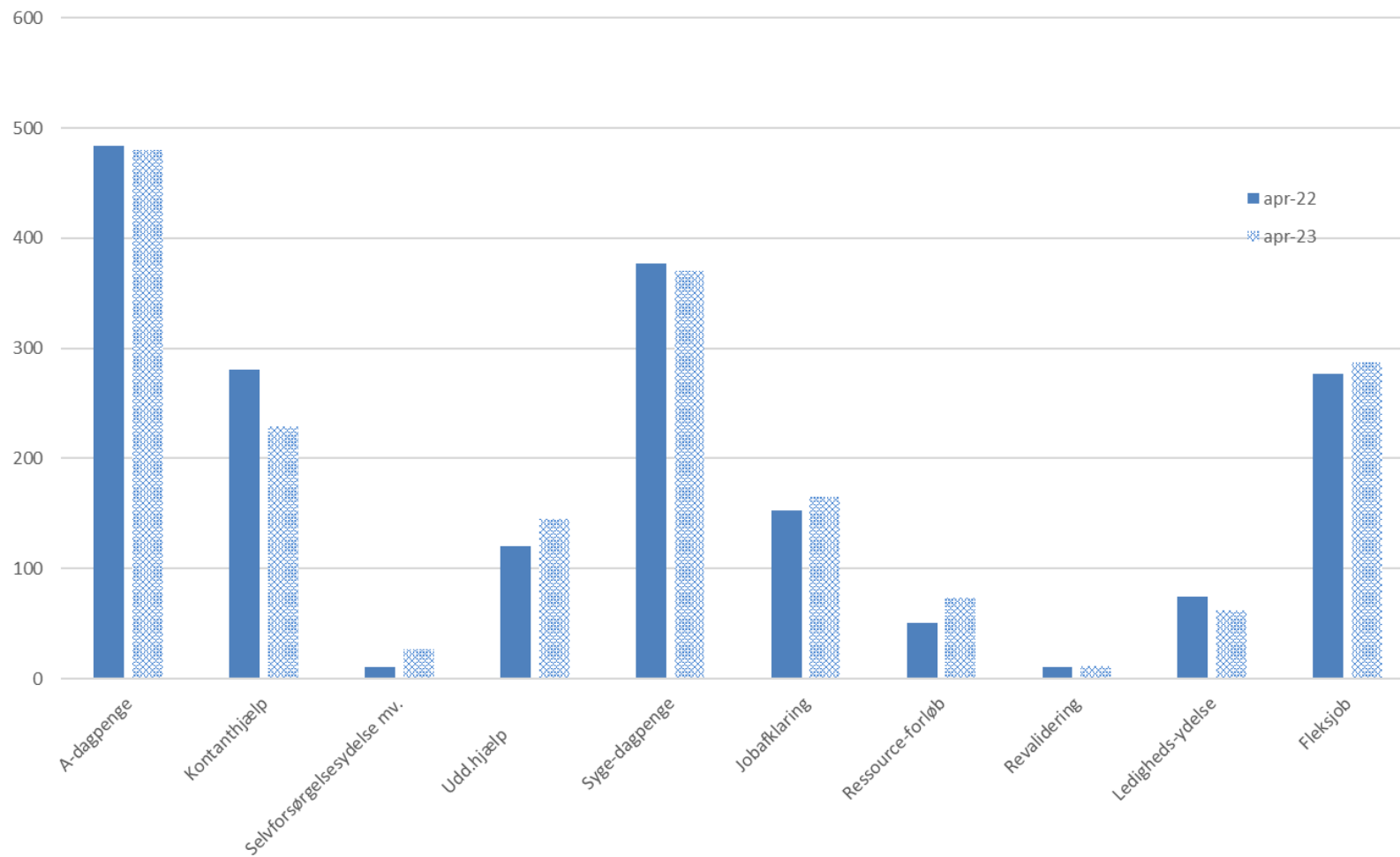
Der var 73 helårspersoner på ressourceforløb i april, hvilket udgør en stigning på 22 helårspersoner i forhold til april 2022.

Sammenligningen mellem april 2022 versus april 2022 fordelt på ydelser ses i figur 2.

**Tabel 1: Helårspersoner fordelt på målgrupper**

Ishøj Kommune 2022-2023	A-dagpenge	Kontanthjælp	Selvforsørgelses- og hjemrejseydelse/ overgangsydelse	Udd.-hjælp	Syge-dagpenge	Jobafklaring	Ressource-forløb	Revalidering	Ledigheds-ydelse	Fleksjob	I alt
Målgruppe											
Antal helårspers./md.											
apr-22	484	281	10	120	377	153	51	10	74	277	1.837
maj-22	478	280	23	130	381	148	50	10	76	282	1.858
jun-22	451	273	31	138	362	155	52	10	74	283	1.829
jul-22	354	258	30	134	348	142	51	9	73	287	1.686
aug-22	441	264	28	126	349	155	54	9	74	290	1.790
sep-22	437	268	26	132	361	171	58	10	71	294	1.828
okt-22	421	260	27	133	386	170	61	10	64	300	1.832
nov-22	397	260	26	144	394	176	60	10	61	300	1.828
dec-22	385	249	28	140	395	182	62	10	59	297	1.807
jan-23	449	243	28	146	364	183	68	10	52	297	1.840
feb-23	458	237	31	147	386	181	67	10	50	293	1.860
mar-23	482	229	31	154	380	176	69	11	54	289	1.875
apr-23	480	229	27	145	371	165	73	11	62	287	1.850
Gennemsnit 12 md	440	256	27	138	373	166	60	10	65	290	1.825

Figur 2: Antal helårspersoner i  
apr. 2023 versus apr. 2022



**Tabel 2: Andel ydelsesmodtagere med ordinære timer**

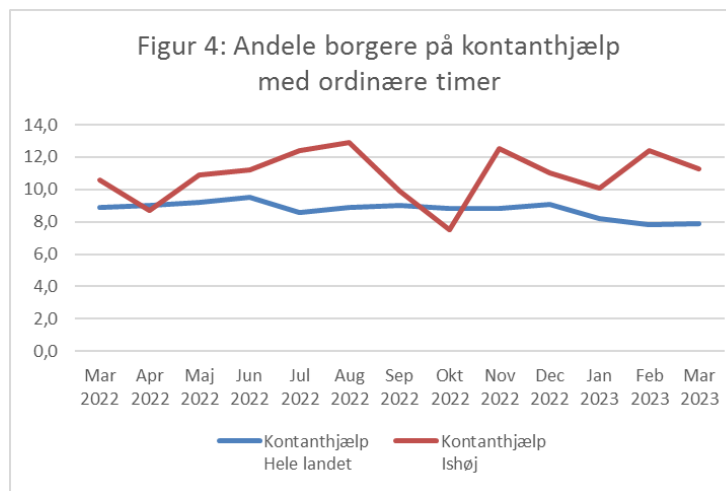
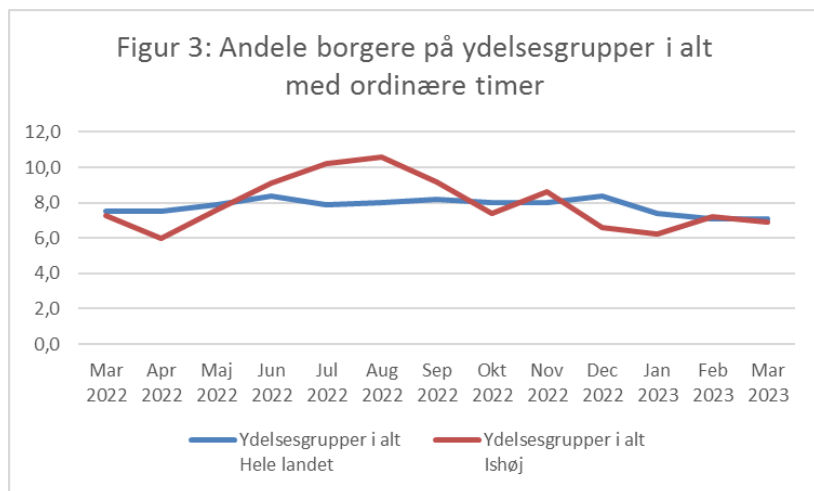
<b>2022-2023</b> <b>Andele med ordinære timer</b>	<b>Ydelsesgrupper i alt</b> <b>Hele landet</b>	<b>Ydelsesgrupper i alt</b> <b>Ishøj</b>	<b>Kontanthjælp</b> <b>Hele landet</b>	<b>Kontanthjælp</b> <b>Ishøj</b>
<b>Mar 2022</b>	7,5	7,3	8,9	10,6
<b>Apr 2022</b>	7,5	6,0	9,0	8,7
<b>Maj 2022</b>	7,9	7,6	9,2	10,9
<b>Jun 2022</b>	8,4	9,1	9,5	11,2
<b>Jul 2022</b>	7,9	10,2	8,6	12,4
<b>Aug 2022</b>	8,0	10,6	8,9	12,9
<b>Sep 2022</b>	8,2	9,2	9,0	9,9
<b>Okt 2022</b>	8,0	7,4	8,8	7,5
<b>Nov 2022</b>	8,0	8,6	8,8	12,5
<b>Dec 2022</b>	8,4	6,6	9,1	11,0
<b>Jan 2023</b>	7,4	6,2	8,2	10,1
<b>Feb 2023</b>	7,1	7,2	7,8	12,4
<b>Mar 2023</b>	7,1	6,9	7,9	11,3

Kilde: Jobindsats.

## Udviklingen i andele ydelsesmodtagere med ordinære timer

I tabel 2 ses andele af de samlede ydelsesmodtagere med ordinære timer i Ishøj og i hele landet. For hele landet er andelen af de samlede ydelsesgrupper faldet fra 7,5% i marts 2022 til 7,1% i marts 2023. I samme periode er andelen i Ishøj faldet fra 7,3% til 6,9%. Andelen har varieret meget henover året.

På kontanthjælpsområdet var andelen med ordinære timer 8,9% for hele landet i marts 2022 og faldt til 7,9% i marts 2023. I Ishøj havde 10,6% af kontanthjælpsmodtagerne ordinære timer i marts 2022, hvilket steg til 11,3% året efter.



## **Bilag 1: Aktuel plan for opdateringer fra Jobindsats.dk og Danmarks Statistik**

<b>Forsørgelsesgrupper (antal helårspersoner)</b>		<b>April</b>	<b>Maj</b>	<b>Kilde</b>
A-dagpenge	Hver måned	31.05	03.07	Jobindsats
Selvforsørgelses- og hjemrejseydelse/overgangsydelse	Hver måned	21.05	20.06	Jobindsats
Kontanthjælp	Hver måned	18.05	19.06	Jobindsats
Uddannelseshjælp	Hver måned	18.05	19.06	Jobindsats
Sygedagpenge	Hver måned	08.06	11.07	Jobindsats
Jobafklaringsforløb	Hver måned	21.05	20.06	Jobindsats
Ressourceforløb	Hver måned	21.05	20.06	Jobindsats
Revalidering	Hver måned	21.05	20.06	Jobindsats
Fleksjob	Hver måned	21.05	20.06	Jobindsats
Ledighedsydelse	Hver måned	21.05	20.06	Jobindsats
Ledighedsprocent	Hver måned	31.05	30.06	Danmarks Statistik
Ydelsesmodtagere med ordinære timer	Hver måned	13.06	14.07	Jobindsats

Efterreguleringer betyder, at tallene for den sidste måned vil blive øget ved næste opdatering i Jobindsats.dk.