

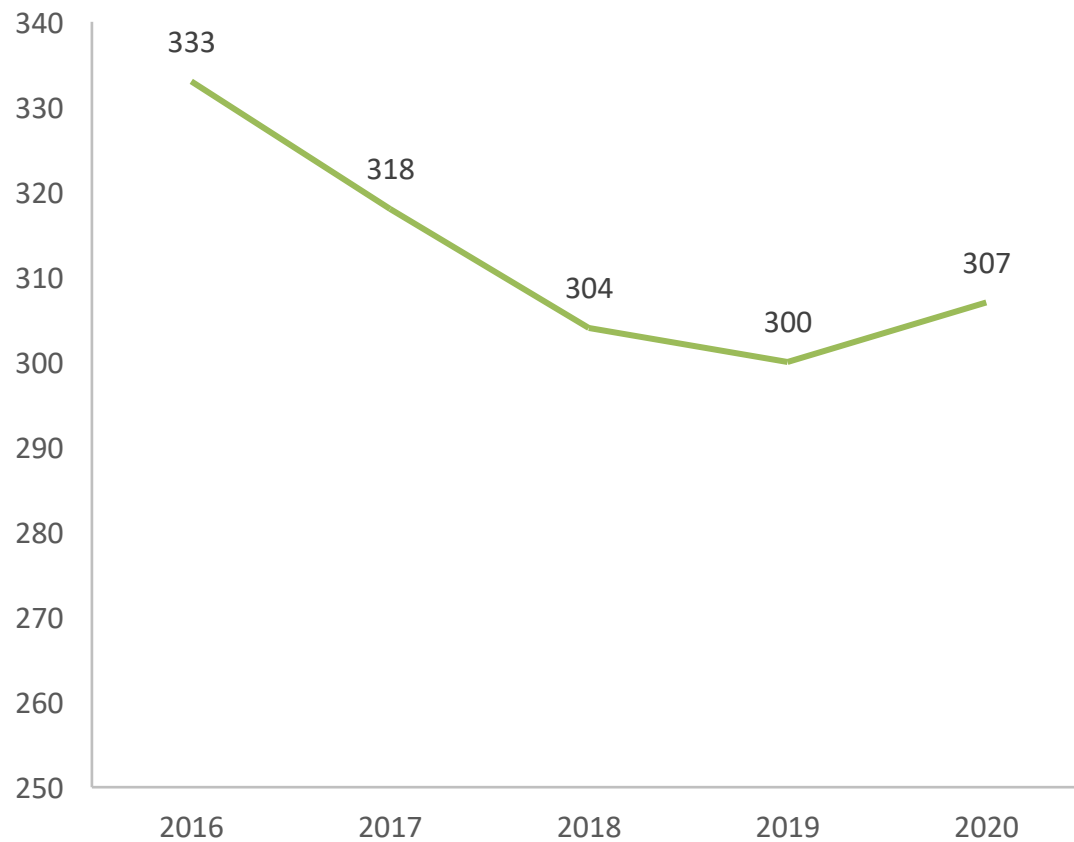
CBF i tal

Nøgletal i Center for Børn og Forebyggelse - 2020



Fødsler (Ishøj)

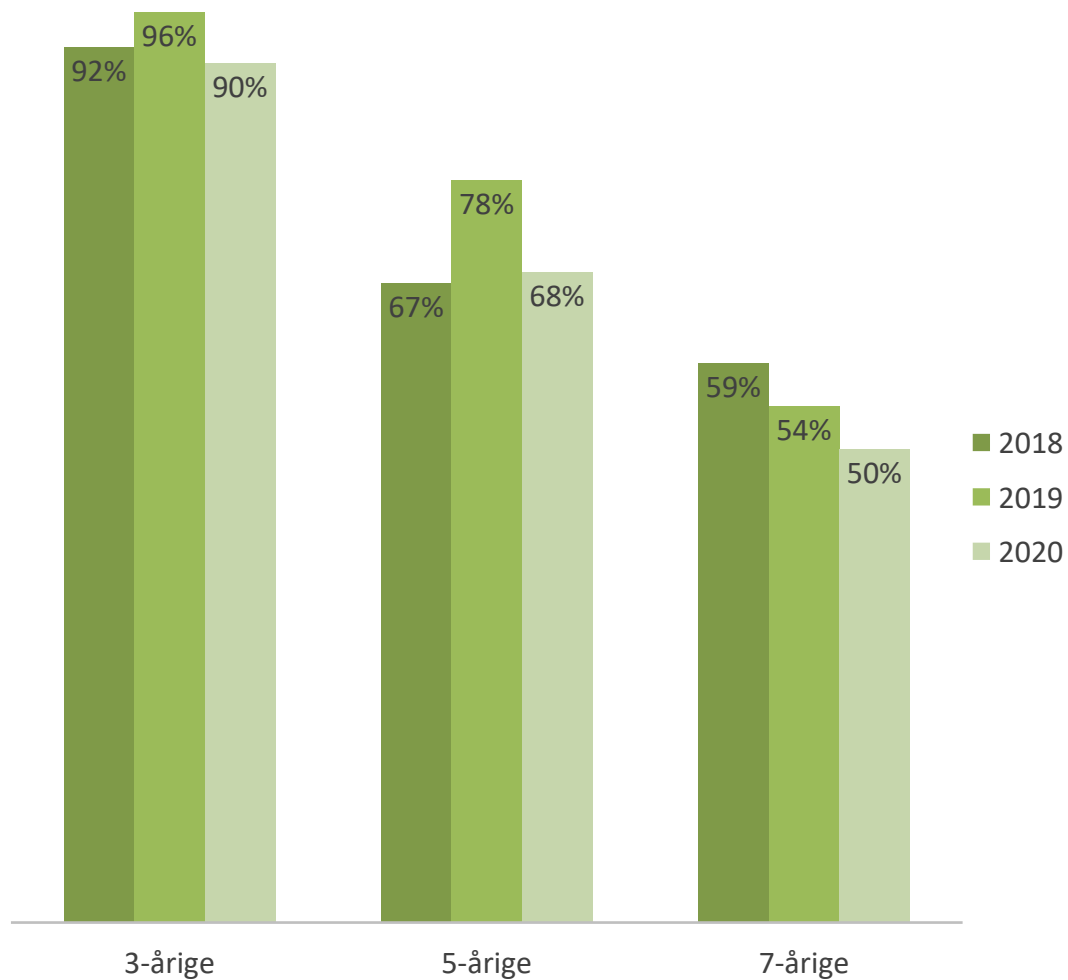
Efter en periode med faldende fødselstal i Ishøj Kommune steg fødselstallet fra 2019 til 2020 med 2 pct.



Tandpleje (Ishøj)

For alle aldersgrupper er der fra 2019 til 2020 sket et fald i andelen af børn, som er cariesfri.

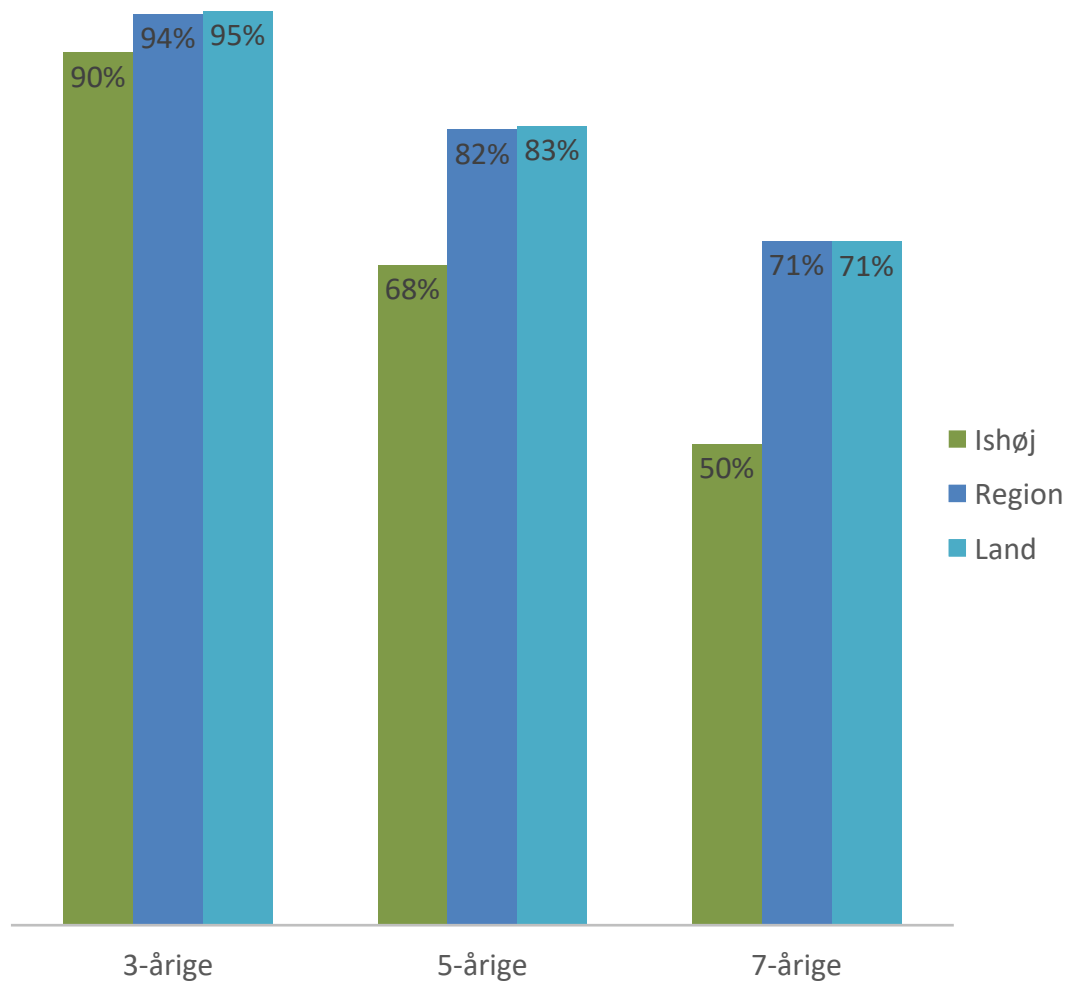
Det største fald i andelen af børn, som er cariesfri, ses blandt de 5-årige børn.



Tandpleje (Ishøj)

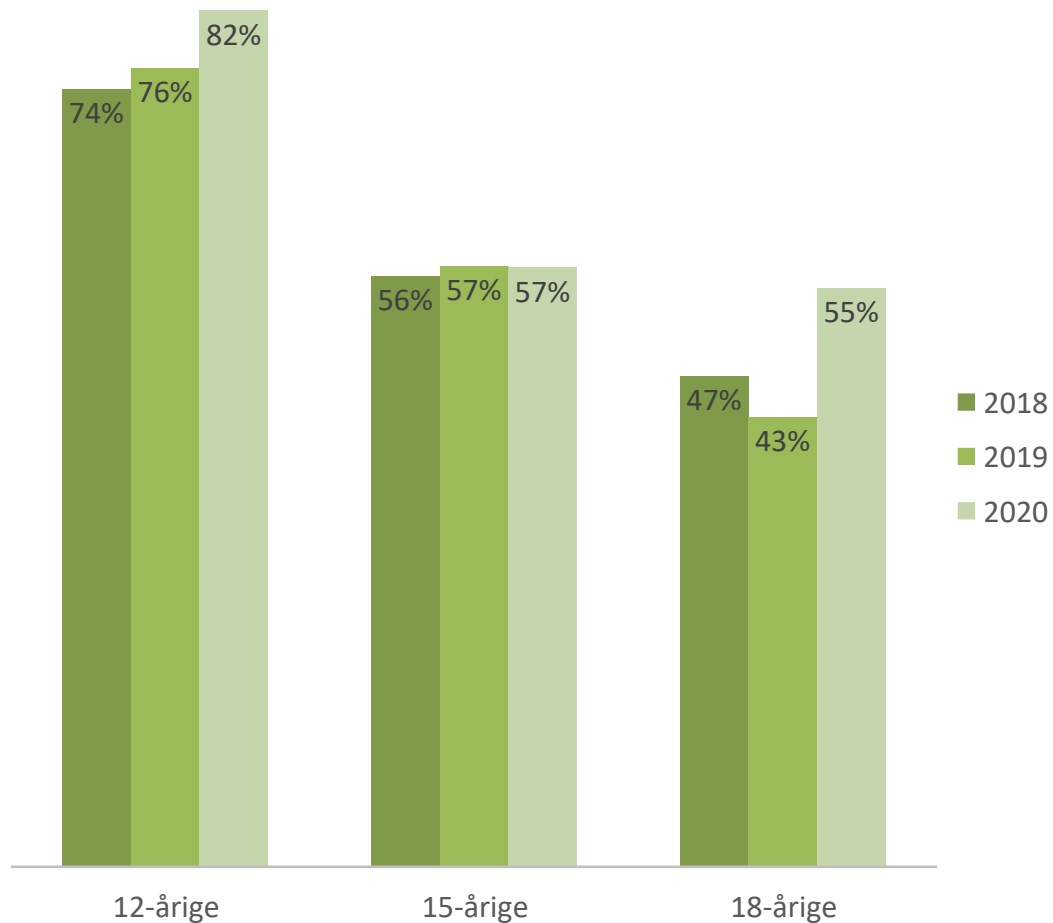
Set i forhold til regions- og landsgennemsnittet var en væsentligt mindre andel børn i både 5- og 7-årsalderen i Ishøj Kommune cariesfri i 2020.

Andelen af cariesfri 3-årige børn placerer sig tæt på regions- og landsgennemsnittet.



Tandpleje (Ishøj)

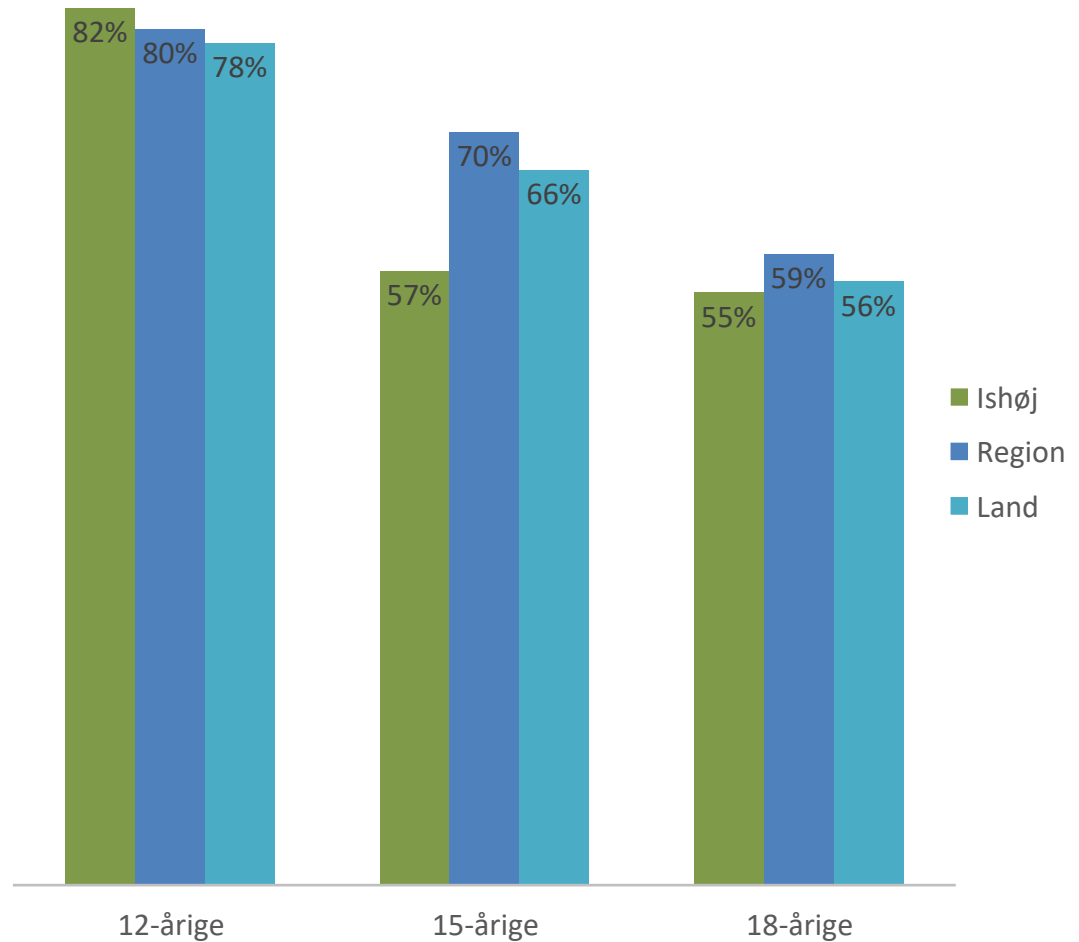
Blandt 12- og 18-årige er der fra 2019 til 2020 sket en stigning i andelen af børn/unge, som er cariesfri.



Tandpleje (Ishøj)

Set i forhold til regions- og landsgennemsnittet var en mindre andel unge fra Ishøj Kommune cariesfri i 2020.

Forskellen mellem henholdsvis Ishøj Kommune og regions- og landsgennemsnittet er størst blandt de 15-årige

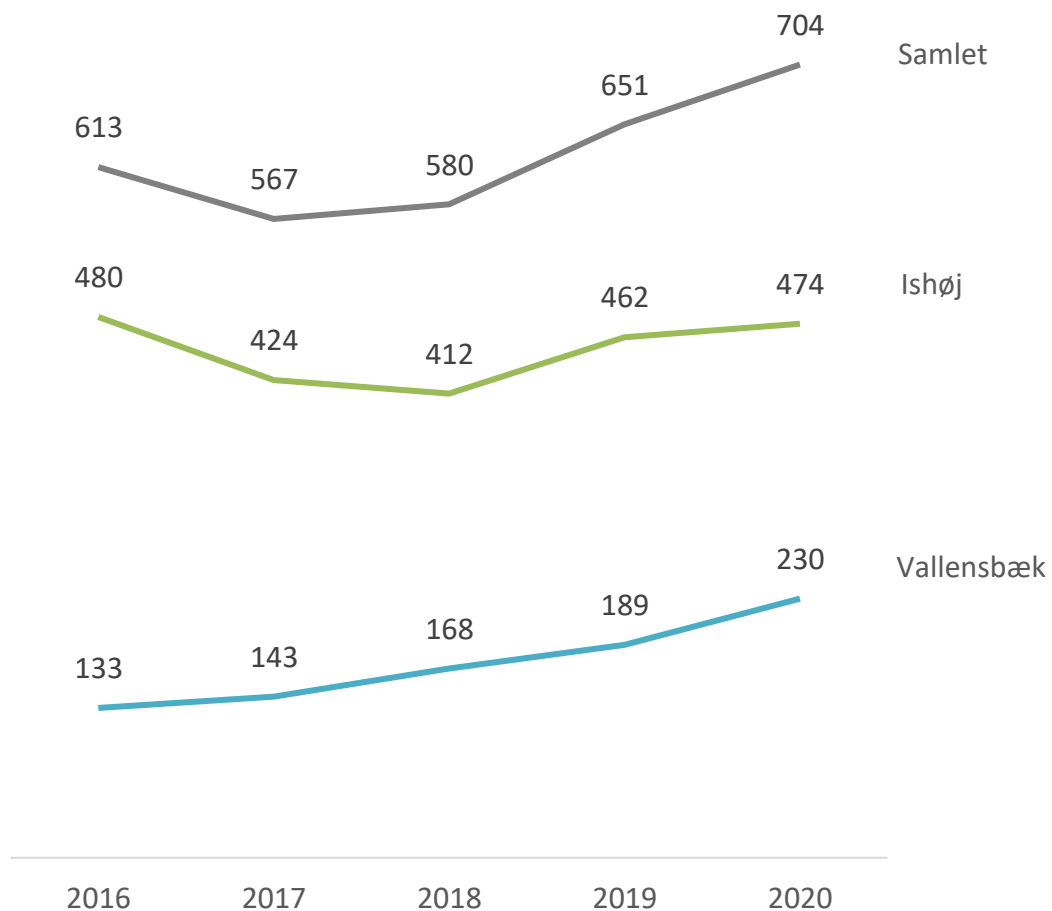


Underretninger

Særligt vedr. børn med bopæl i Vallensbæk Kommune er der fra 2019 til 2020 sket en stigning i antallet af underretninger.

Over de sidste fem år har der været mindre udsving i antallet af underretninger vedr. børn med bopæl i Ishøj Kommune.

I samme periode er antallet af underretninger vedr. børn med bopæl i Vallensbæk Kommune steget 73 %.

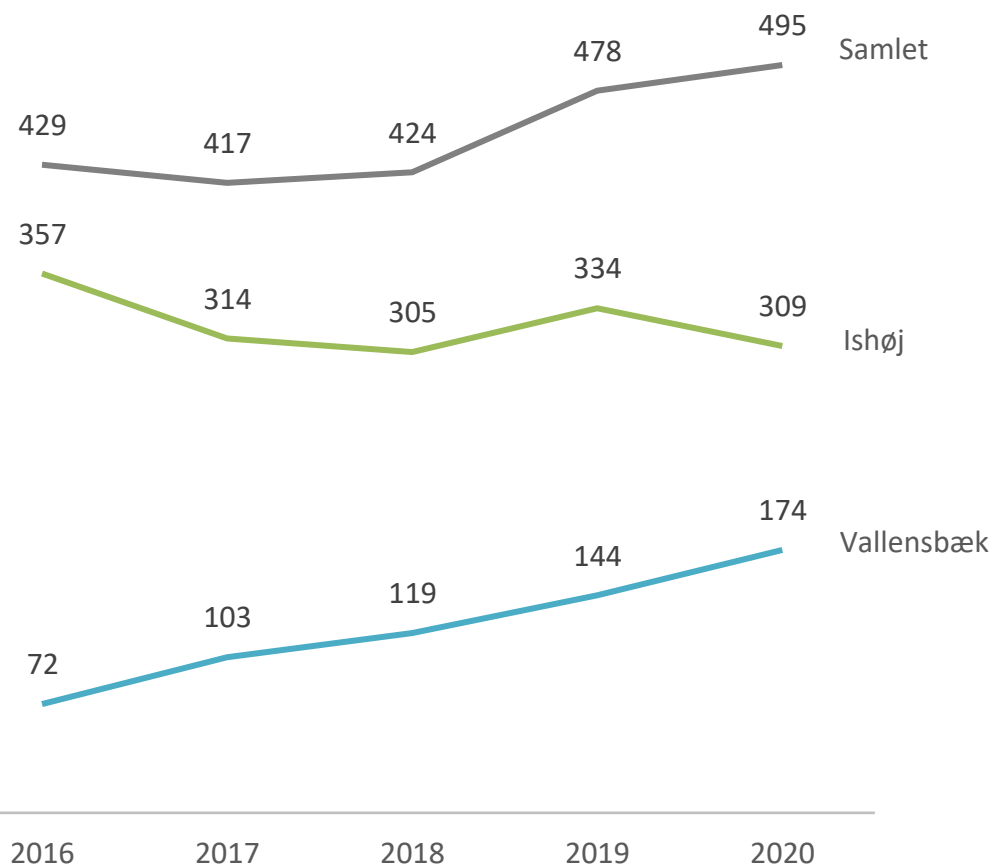


Børn der underrettes om

Der underrettes ofte om det samme barn.

Siden 2016 er der for Vallensbæk Kommunes vedkommende sket langt over en fordobling i antallet af børn, der underrettes om.

For Ishøj Kommunes vedkommende har der været mindre udsving i antallet af børn, der underrettes om.



Andel børn der underrettes om

Andel 0-17-årige børn, der er underrettet om, ud af alle 0-17-årige	2018	2019	2020
Ishøj	6,0%	6,6%	6,1%
Vallensbæk	3,0%	3,6%	4,4%
Hele landet	6,2%	6,6%	



Barnets alder ved underretningstidspunktet

	Ufødt	0-2 år	3-5 år	6-8 år	9-11 år	12-14 år	15-17 år
Ishøj 2020	2%	9%	11%	18%	16%	25%	21%
Vallensbæk 2020	1%	10%	15%	18%	17%	22%	16%
Hele landet 2019	3%	8%	12%	14%	16%	20%	23%



Årsager til underretning

	2019	2019		2020	
	Hele landet	Ishøj	Vallensbæk	Ishøj	Vallensbæk
Misbrug hos barn/ung	2%	1%	1%	1%	0%
Kriminalitet hos barn/ung	6%	6%	3%	6%	3%
Skoleproblemer hos barn/ung, fx fravær	9%	12%	13%	12%	7%
Anden bekymrende adfærd hos barn/ung, fx udadreagerende adfærd	24%	27%	26%	20%	22%
Betydelig eller varigt nedsat fysisk eller psykisk funktionsevne hos barn/ung	4%	6%	12%	1%	3%
Sundhedsforhold hos barn/ung	6%	0%	0%	7%	13%
Overgreb mod barn/ung, fx seksuelt eller voldeligt	9%	9%	14%	16%	18%
Anden form for omsorgssvigt over for barn/ung	9%	13%	7%	10%	8%
Misbrug hos forældre	8%	5%	5%	3%	2%
Kriminalitet hos forældre	1%	4%	3%	1%	0%
Anden bekymrende adfærd hos forældre	19%	0%	0%	18%	24%
Betydelig eller varigt nedsat fysisk eller psykisk funktionsevne hos forældre	6%	4%	5%	2%	4%
Højt konfliktniveau eller vold i hjemmet mellem voksne	12%	19%	19%	9%	4%
Utilstrækkelig omsorg fra forældre	10%	3%	7%	1%	3%
Fogedsag, hjemløshed eller udsættelse fra bolig	3%	5%	5%	2%	1%
Andet	13%	8%	9%	4%	0%
Uoplyst	0%	0%	0%	0%	0%

Afsender af underretning

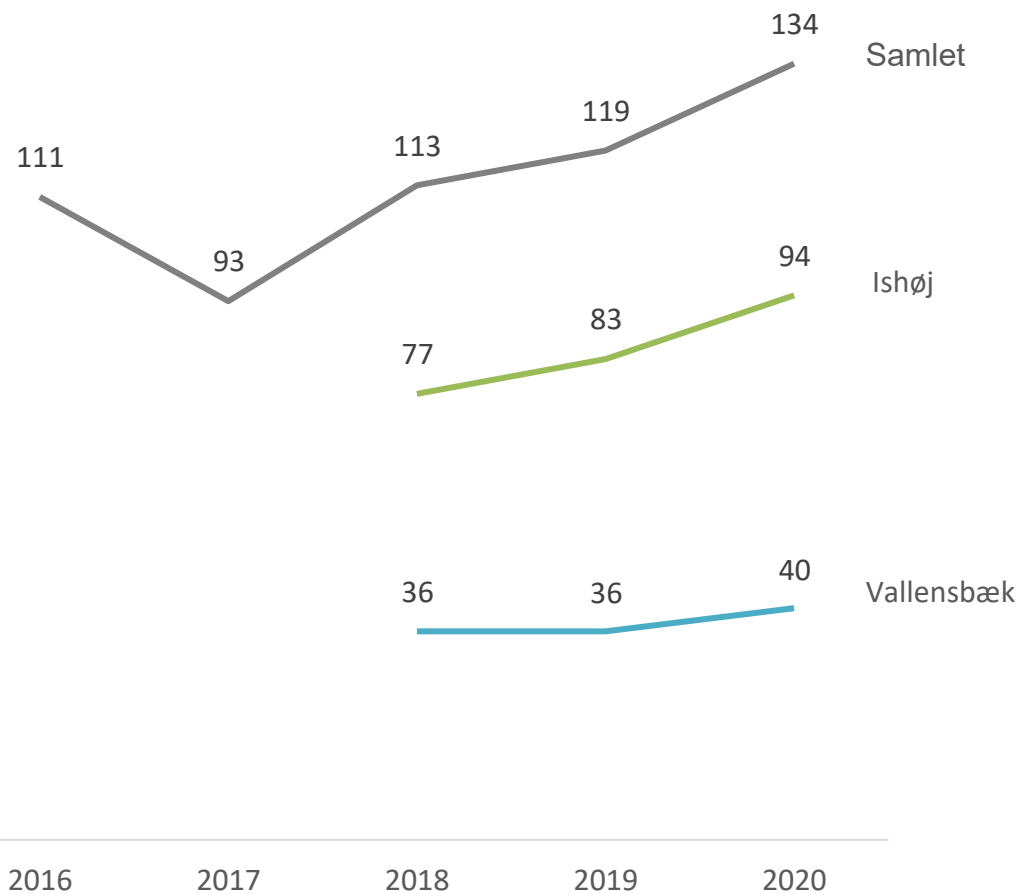
	2019	2019		2020	
	Hele landet	Ishøj	Vallensbæk	Ishøj	Vallensbæk
Mellemkommunal underretning eller anden kommunal forvaltning	12%	14%	11%	10%	7%
Foreninger, frivillige organisationer eller krisecentre	2%	4%	4%	9%	6%
Andre	14%	6%	6%	7%	4%
Skole	21%	26%	21%	21%	22%
Dagpleje, daginstitution, fritidshjem, klub eller SFO	6%	4%	9%	4%	7%
Sundhedsvæsenet	16%	13%	25%	20%	18%
Sundhedsplejerske eller tandlæge	2%	5%	6%	3%	13%
Politi eller domstol	12%	19%	7%	14%	8%
Familie, barn selv eller bekendtskabskreds	7%	4%	5%	5%	7%
Anonym	7%	5%	4%	6%	8%
Anbringelsessted	1%	1%	0%	1%	0%
Uoplyst	0%	0%	1%	0%	0%



Børnefaglige undersøgelser

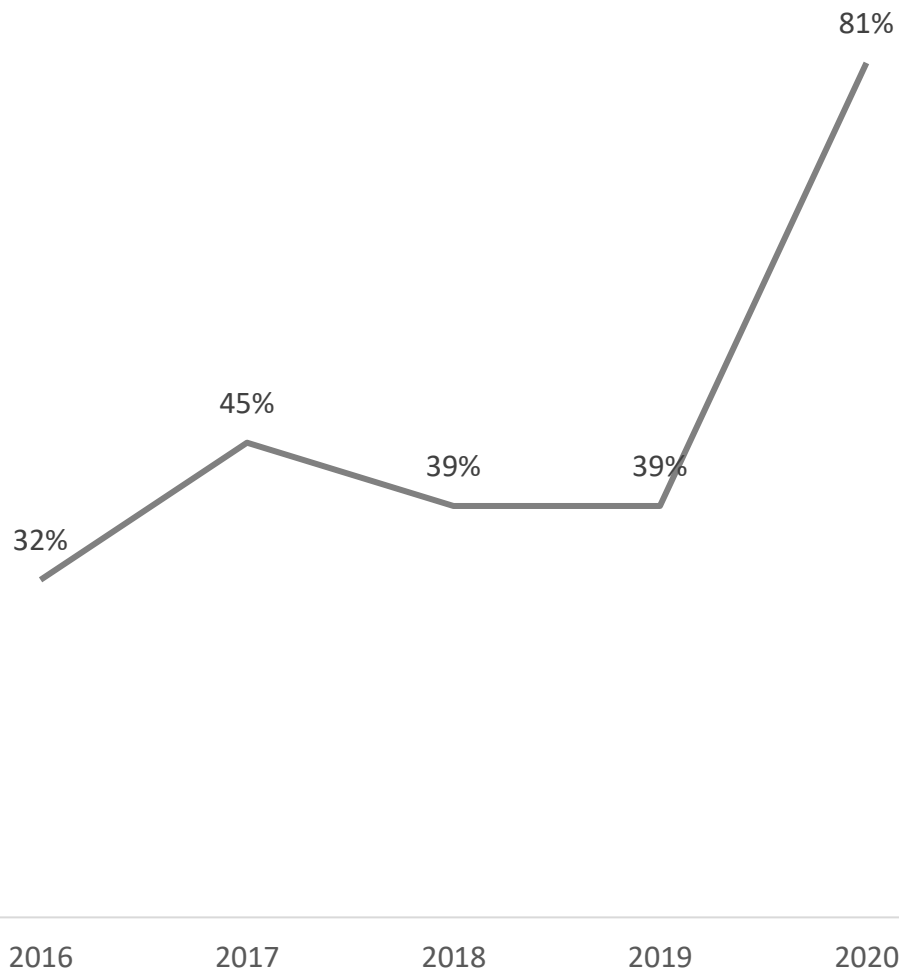
Der blev afsluttet 134 børnefaglige undersøgelser i CBF i løbet af 2020.

Særligt blandt børn med bopæl i Ishøj Kommune er der sket en stigning i antallet af børn, som får udarbejdet en børnefaglig undersøgelse.



Børnefaglige undersøgelser som er afsluttet inden for tidsfristen

I 2020 er der set i forhold til de foregående år sket en markant stigning i andelen af børnefaglige undersøgelser, der er afsluttet inden for tidsfristen på 4 måneder.

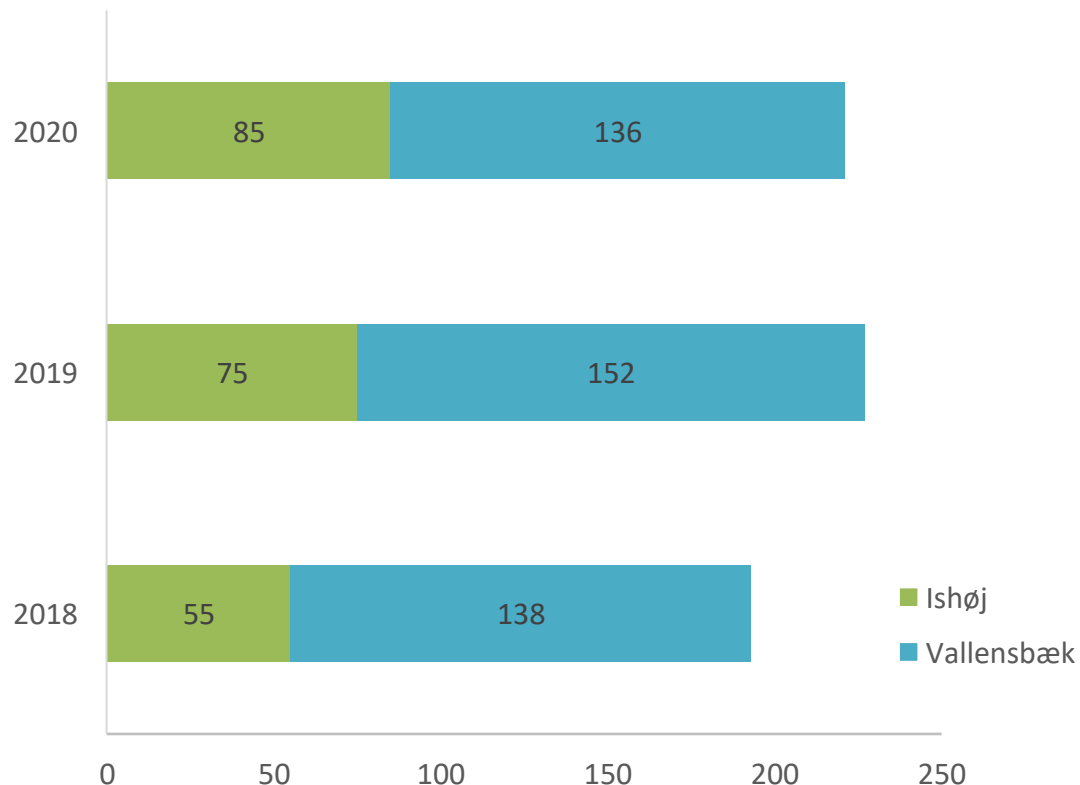


Forebyggende indsatser efter lov om social service

Anonym rådgivning

Antallet af familier, som har benyttet sig af tilbuddet om anonym rådgivning i Familieværkstedet på Ishøjgård, er steget 55 % fra 2018 til 2020.

Antallet af familier, som har benyttet sig af tilbuddet om anonym rådgivning i Vallensbæks Familierådgivning er faldet 1 % i samme periode.

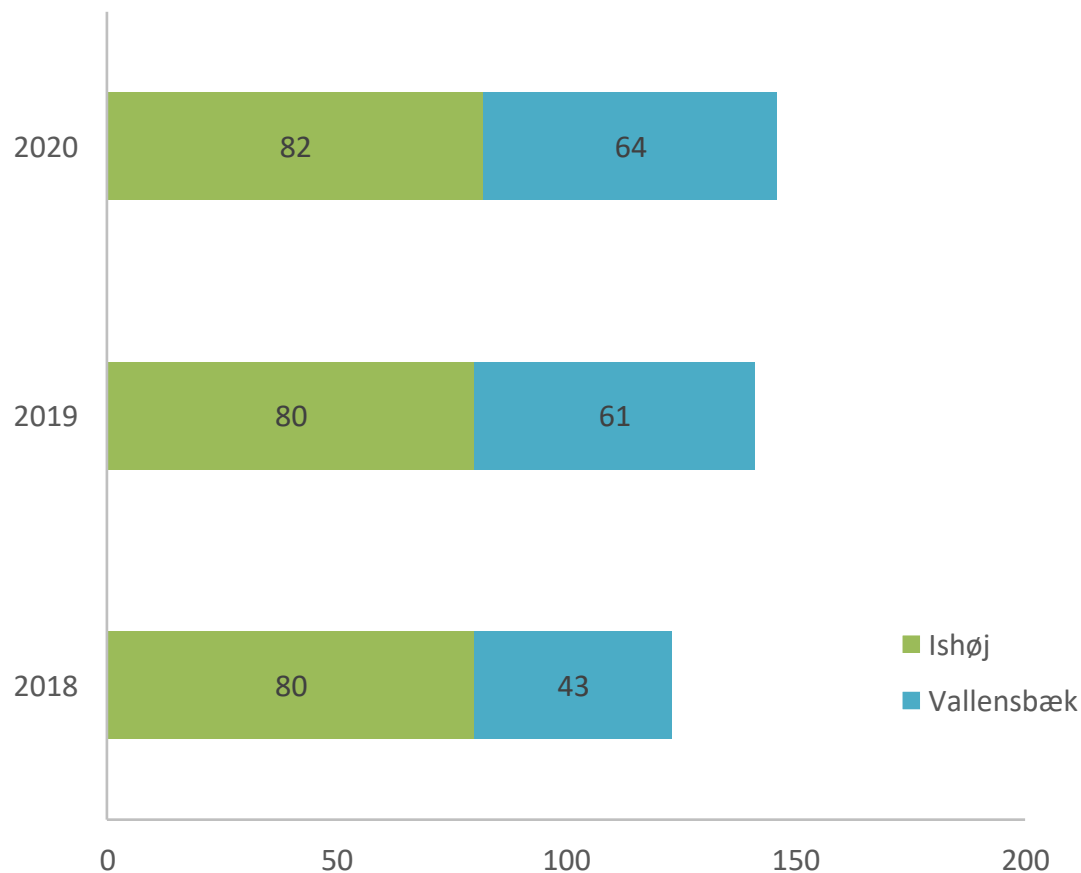


Forebyggende indsatser efter lov om social service

Forebyggende forløb (SEL §11.3)

Der er både blandt familier med bopæl i Ishøj og i Vallensbæk kommuner sket en stigning i brugen af §11.3-indsatser fra 2018 til 2020.

Den største stigning ses blandt familier med bopæl i Vallensbæk.

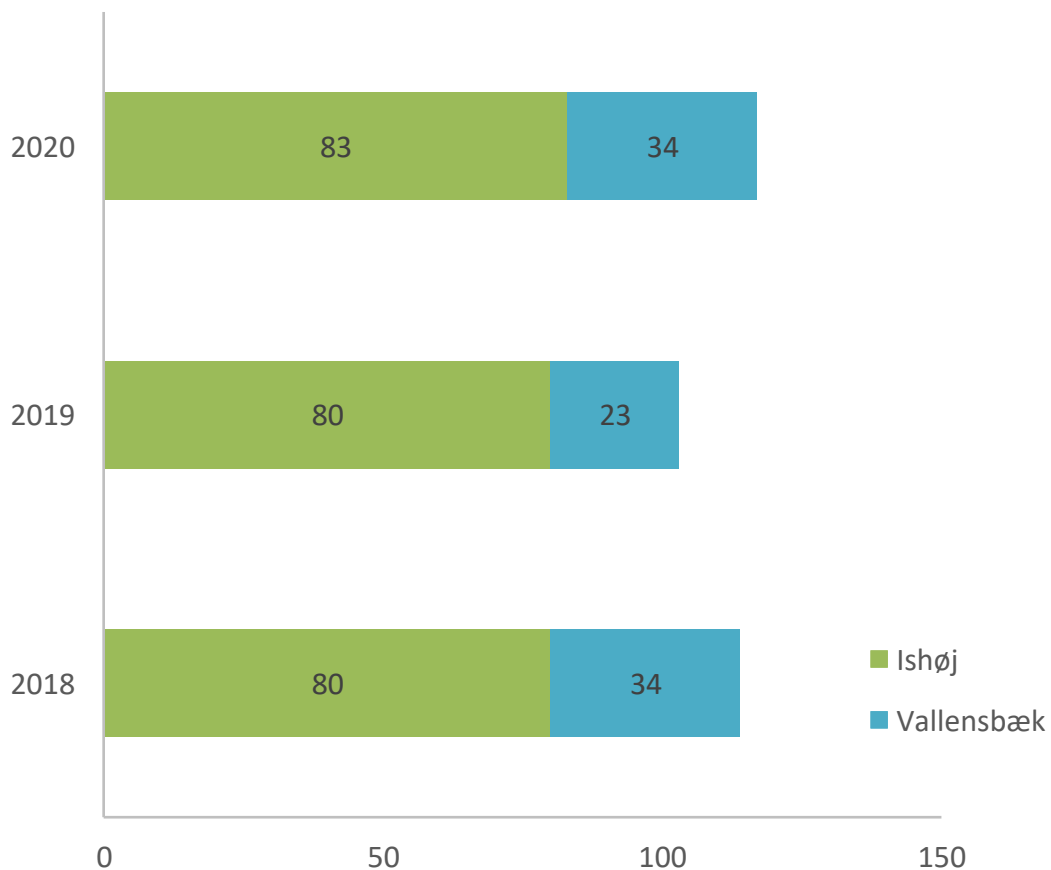


Forebyggende indsatser efter lov om social service

Familiebehandling (SEL §52) på Ishøjgård

I 2020 gennemførte Ishøjgårds
Familiæværksted familie-
behandlingsforløb for i alt 117
familier.

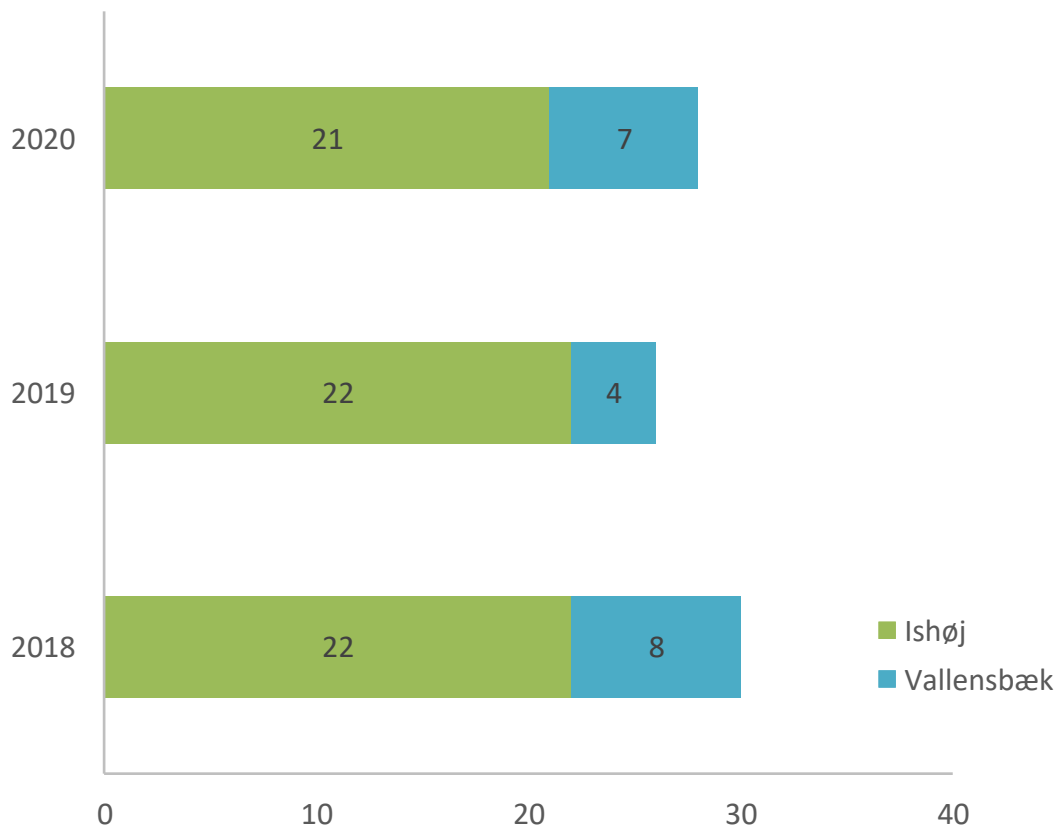
Heraf havde langt størstedelen af
familierne bopæl i Ishøj Kommune.



Forebyggende indsatser efter lov om social service

Ekstern familiebehandling (SEL §52)

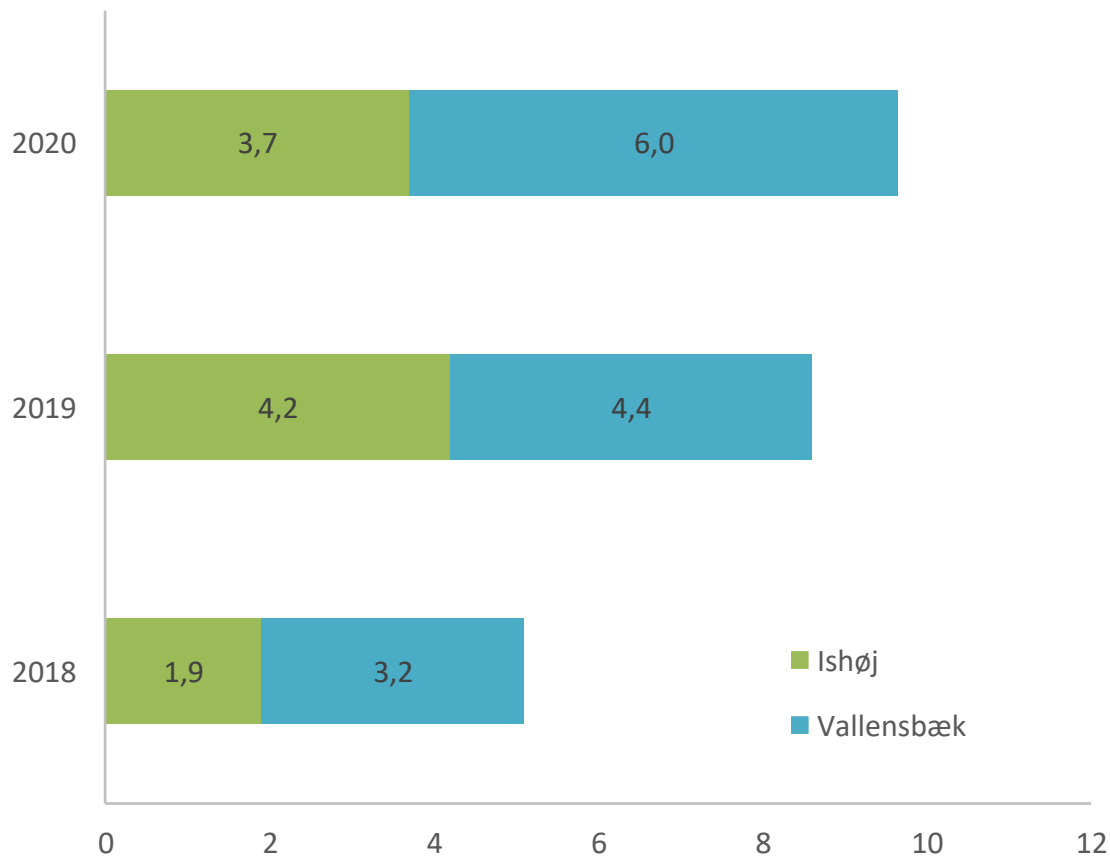
Antallet af tilkøbte eksterne familiebehandlingsforanstaltninger har ligget nogenlunde stabilt de seneste tre år.



Forebyggende indsatser efter lov om social service

Specialbørnehave

Fra 2018 til 2020 er der sket tæt på en fordobling i forbruget af årspladser i specialbørnehaver for både Ishøj og Vallensbæk kommuners vedkommende.

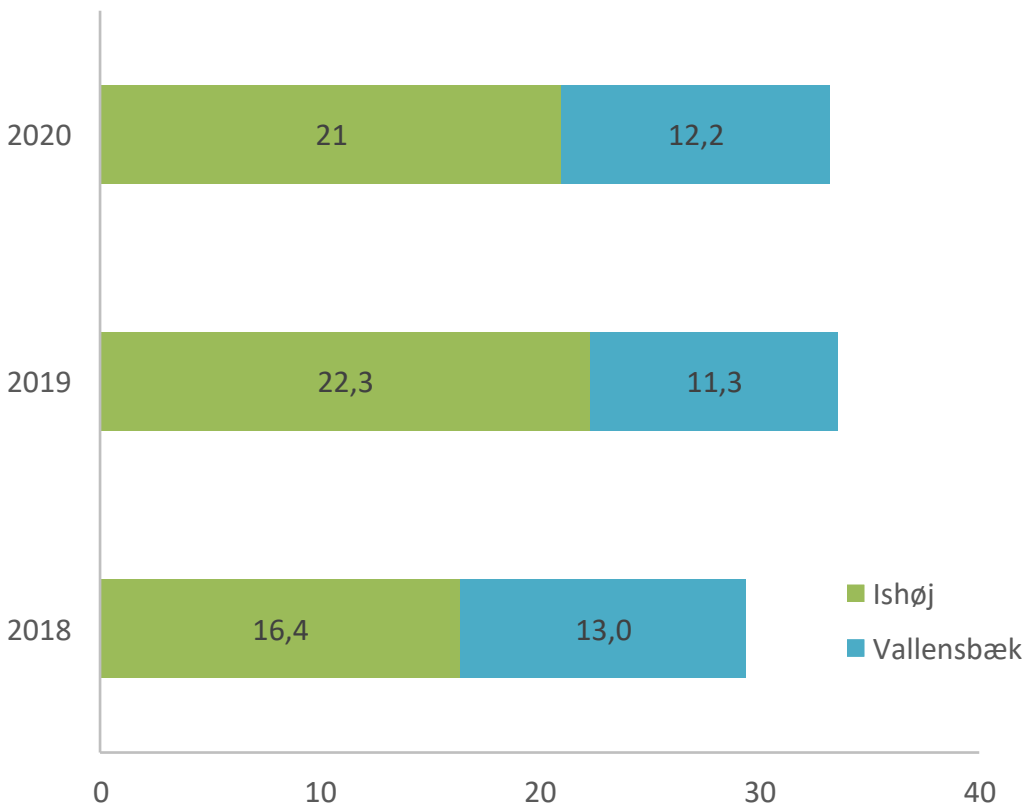


Forebyggende indsatser efter lov om social service

Praktisk pædagogisk eller anden støtte i hjemmet

Målt i årsværk er der fra 2018 til 2020 sket en stigning i forbruget af foranstaltninger med pædagogisk, praktisk eller anden støtte i hjemmet for familier med bopæl i Ishøj Kommune.

For Vallensbæk Kommunes vedkommende er der i samme periode sket et mindre fald i forbruget af foranstaltninger med pædagogisk, praktisk eller anden støtte.



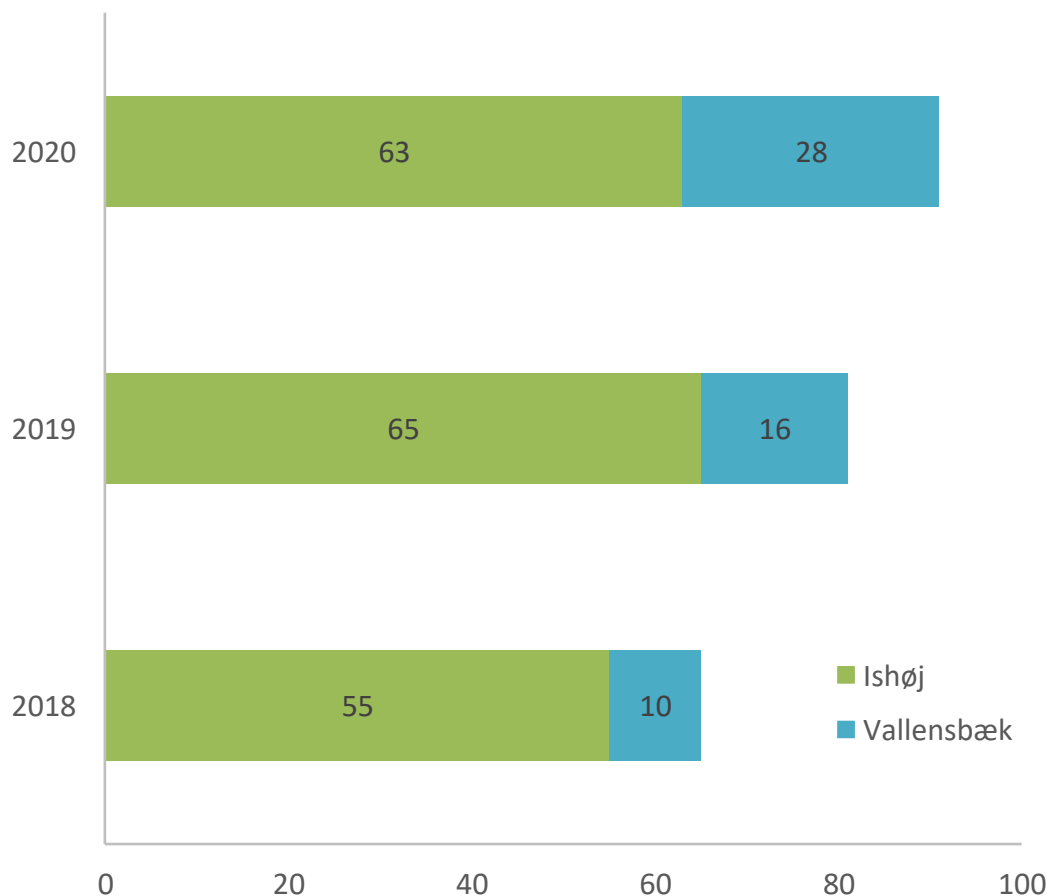
Forebyggende indsatser efter lov om social service

Fast kontaktperson

Ved udgangen af 2020 havde 91 børn og unge en kontaktpersonforanstaltning.

Fra 2018 til 2020 er antallet af børn og unge med en kontaktpersonforanstaltning steget 15 % for Ishøj Kommunes vedkommende.

I samme periode er der for Vallensbæk Kommunes vedkommende sket tæt på en tredobling af antallet af børn og unge med en kontaktpersonforanstaltning.

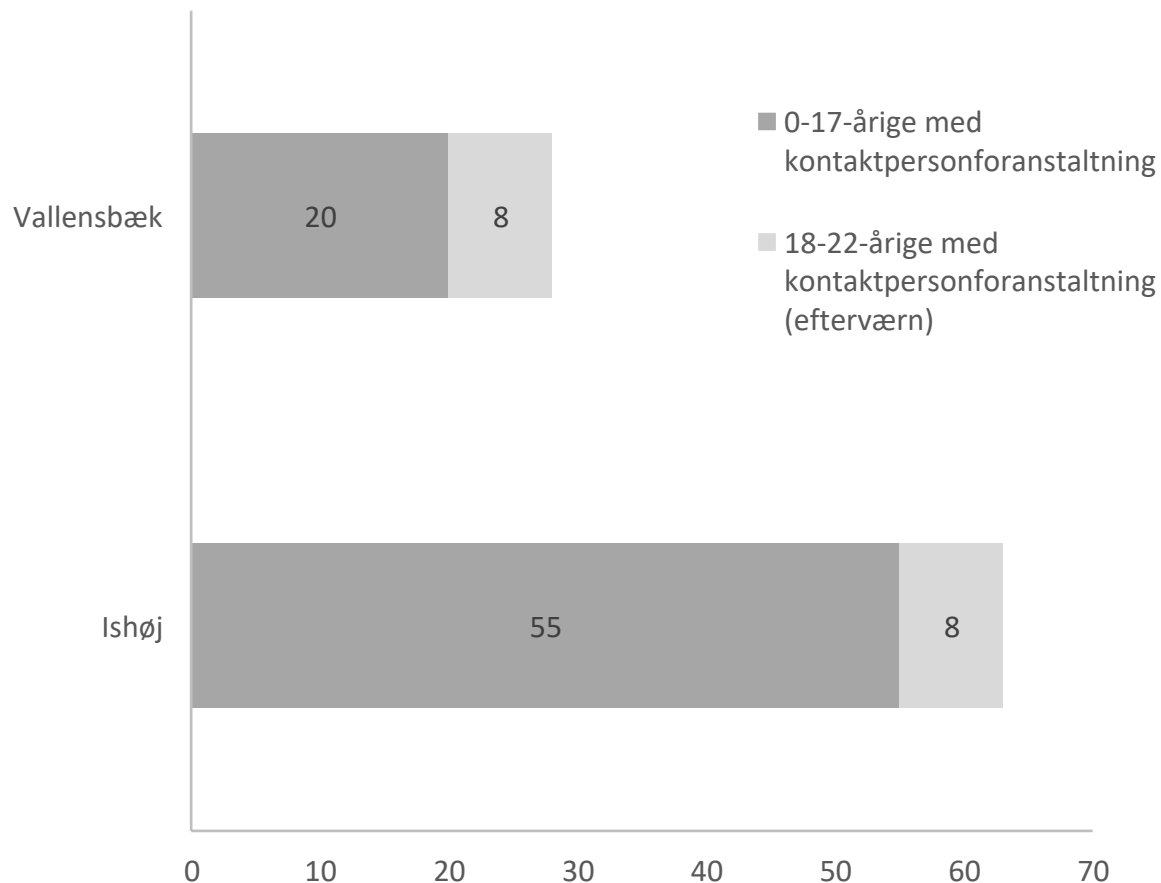


Forebyggende indsatser efter lov om social service

Fast kontaktperson som led i efterværn

13 % af de børn og unge fra Ishøj Kommune, som havde en kontaktpersonforanstaltning ved udgangen af 2020, havde en kontaktperson som led i deres efterværn.

Det samme gjorde sig gældende for 29 % af børn og unge fra Vallensbæk Kommune med en kontaktpersonforanstaltning.

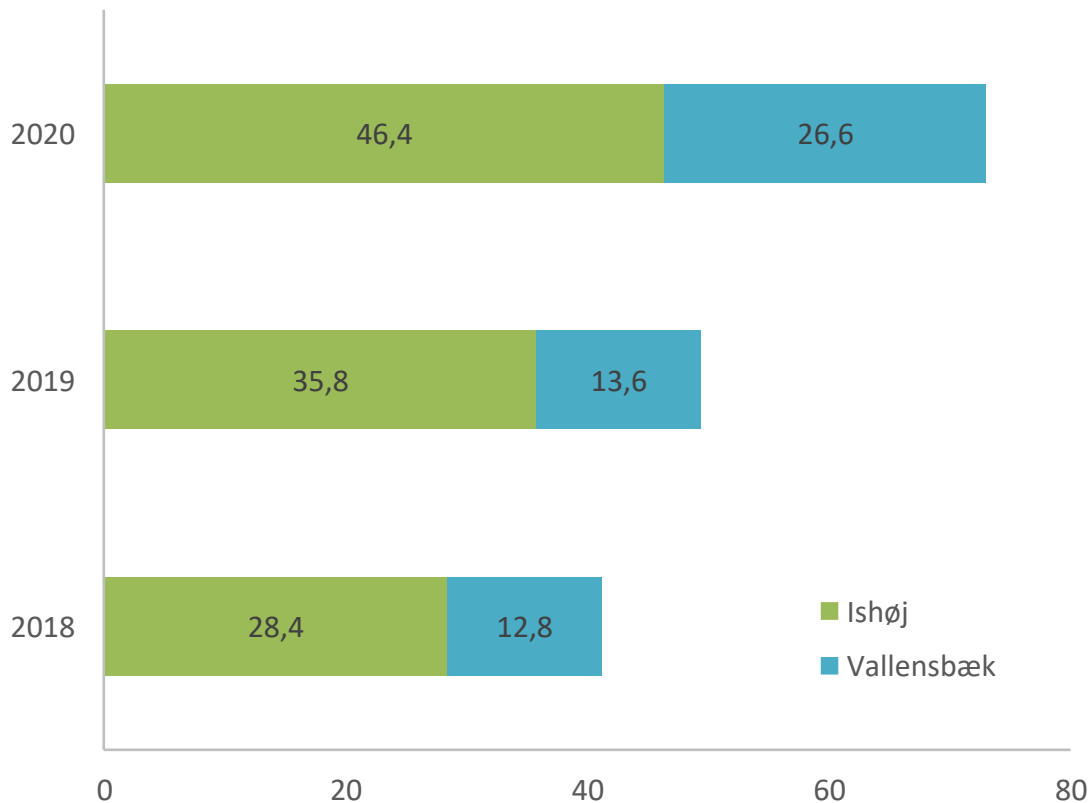


Forebyggende indsatser efter lov om social service

Fast kontaktperson

Forbruget af kontaktpersonforanstaltninger målt i årsværk er steget støt siden 2018 for begge kommuners vedkommende.

Den største procentvise stigning ses blandt børn og unge med bopæl i Vallensbæk Kommune. Her er der sket en fordobling fra 2019 til 2020.



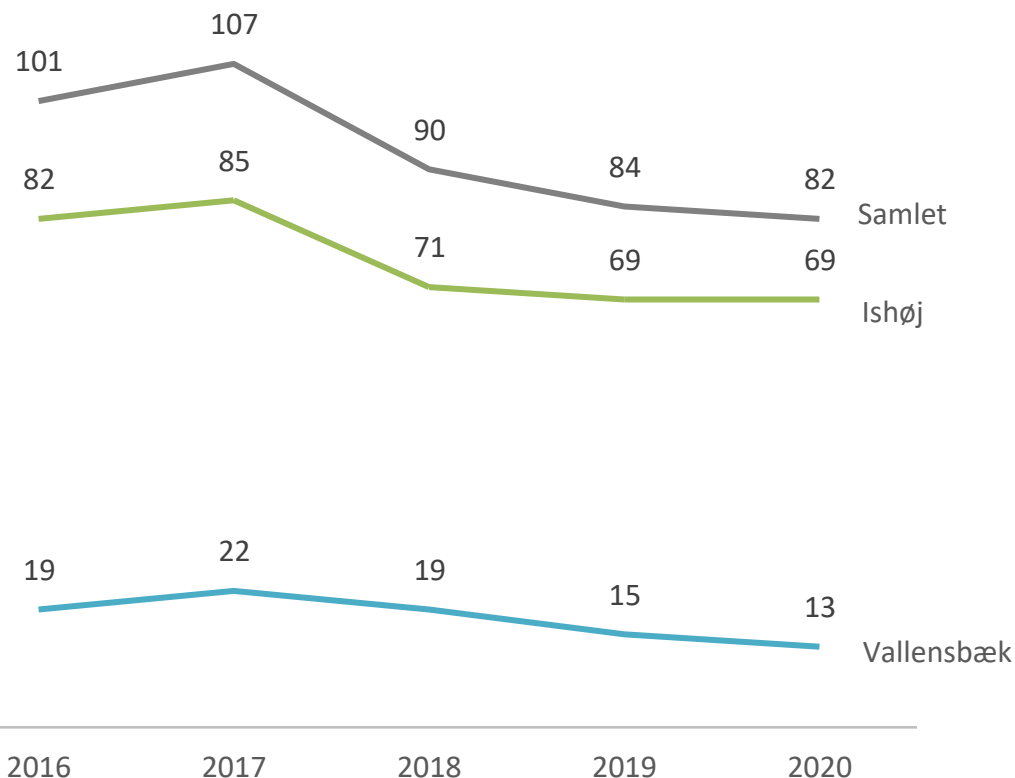
Forebyggende indsatser efter lov om social service

Anbringelse

Fra 2017 til 2020 er der sket et fald i det samlede antal anbragte børn og unge på 23% (målt på antal anbragte individer pr. 31. dec.).

Antallet af anbragte, hvor Ishøj er betalingskommune, er i denne periode faldet 19%.

Antallet af anbragte, hvor Vallensbæk er betalingskommune, er faldet 41%.



Forebyggende indsatser efter lov om social service

Anbringelse

Andel anbragte 0-22-årige i kommunerne og på landsplan	2018	2019	2020
Ishøj	1,08 %	1,05%	1,05%
Vallensbæk	0,39 %	0,31%	0,27%
Hele landet	0,90 %	0,89 %	



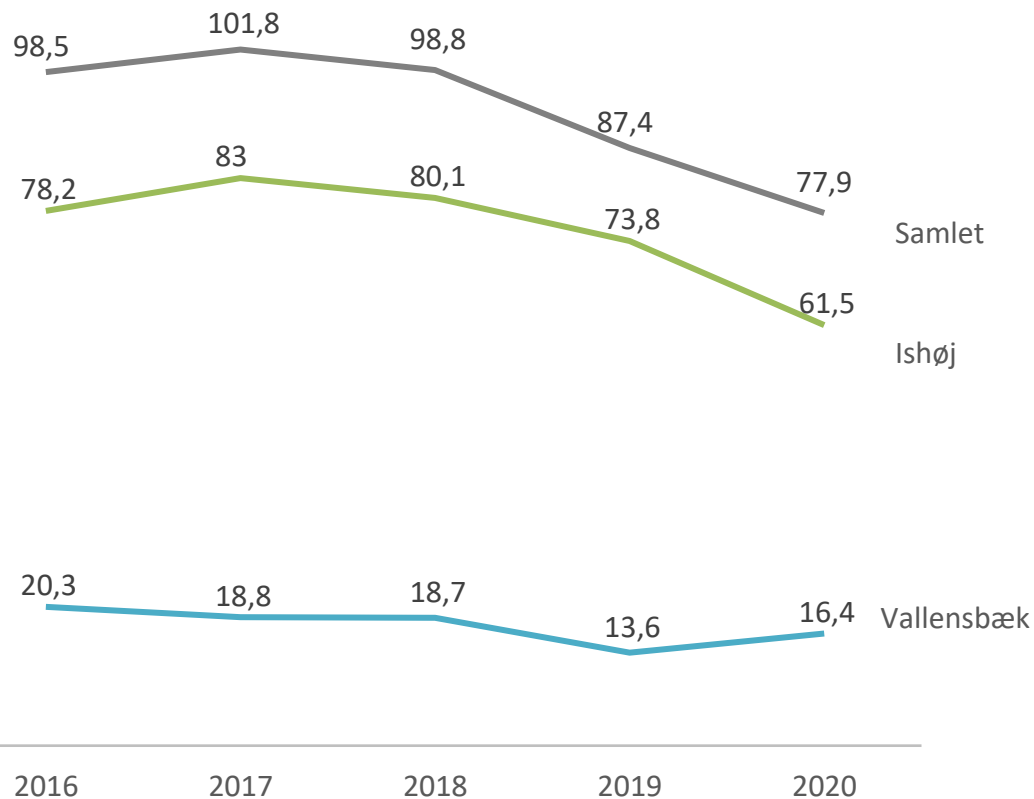
Forebyggende indsatser efter lov om social service

Anbringelse

Der er sket et markant fald fra 2017 til 2020 i det samlede forbrug af anbringelsesforanstaltninger målt i årsværk på 23 %.

For Ishøj Kommunes vedkommende er der sket et fald i forbruget af anbringelsesforanstaltninger på 26%.

For Vallensbæk Kommunes vedkommende er der sket et fald i forbruget på 13 %,

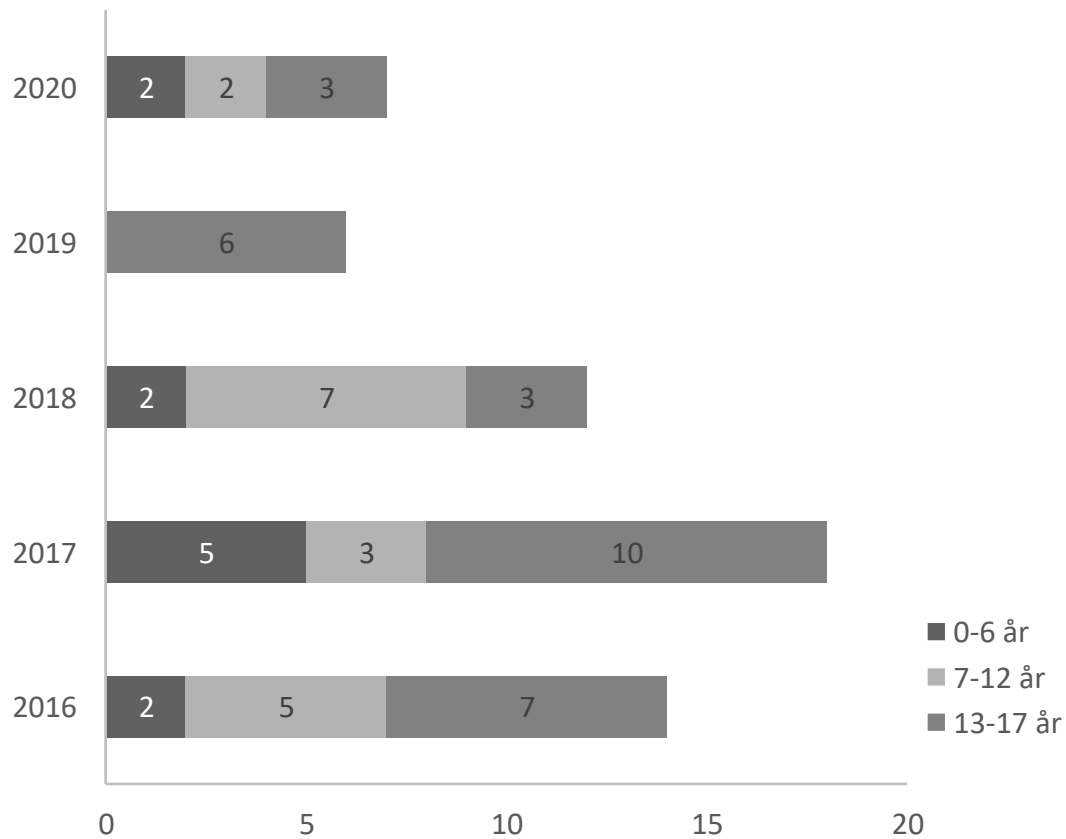


Forebyggende indsatser efter lov om social service

Nye anbringelser

I 2020 blev der foretaget 7 nye anbringelser. Heraf var 4 af de nyanbragte børn under 13 år.

I 2020 blev der foretaget 57 % færre nye anbringelser end i 2016.



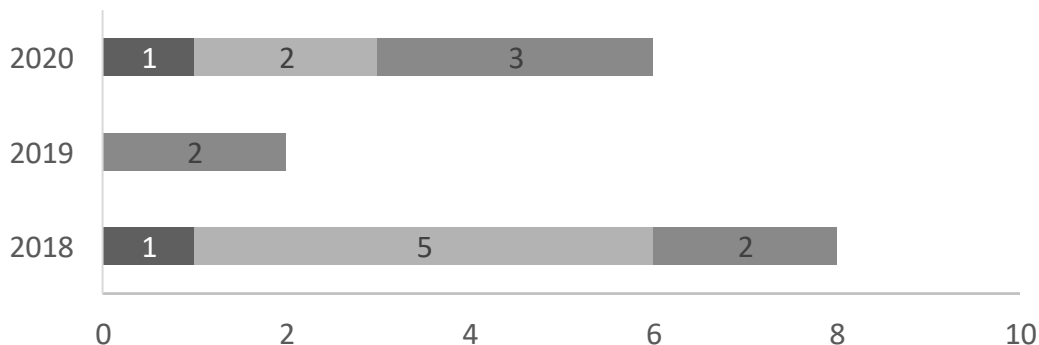
Forebyggende indsatser efter lov om social service

Nye anbringelser

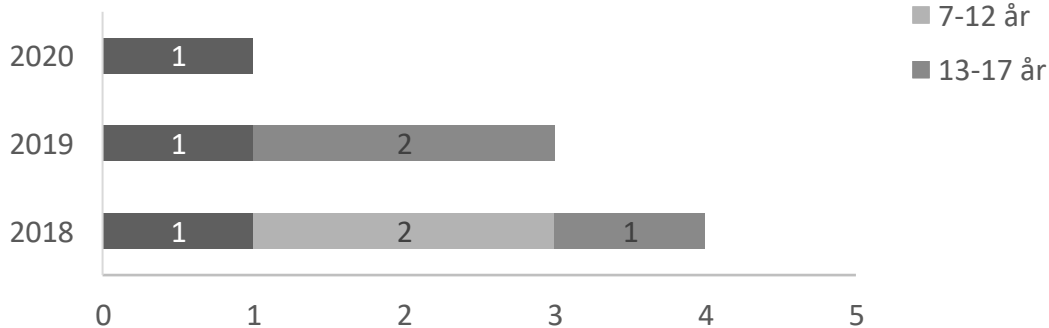
I 2020 blev der foretaget 6 nye anbringelser, hvor Ishøj Kommune var betalingskommune. Heraf var 3 af de nyanbragte børn under 13 år.

I 2020 blev der foretaget 1 ny anbringelse, hvor Vallensbæk Kommune var betalingskommune.

Ishøj Kommune



Vallensbæk Kommune

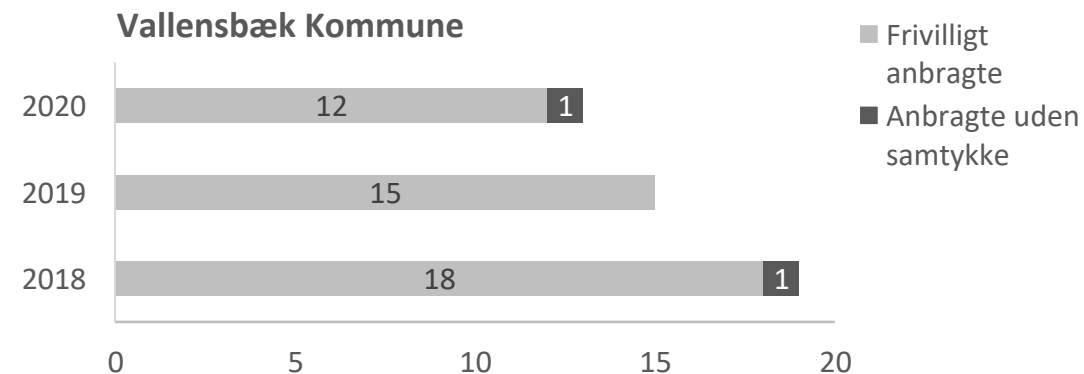
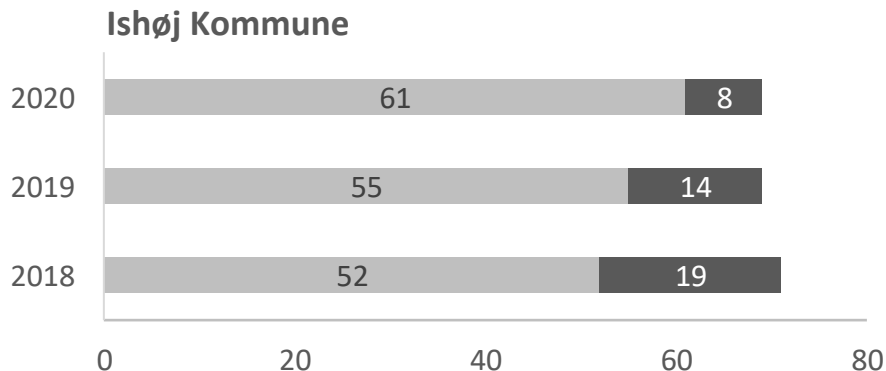


Forebyggende indsatser efter lov om social service

Anbringelse uden samtykke

Af de 69 anbragte børn, hvor Ishøj Kommune var betalingskommune i 2020, var 8 børn (svarende til 12 %) anbragt uden samtykke fra forældremyndighedsindehaverne.

Af de 13 anbragte børn, hvor Vallensbæk Kommune var betalingskommune i 2020, var 1 barn (svarende til 8 %) anbragt uden samtykke fra forældremyndighedsindehaverne.

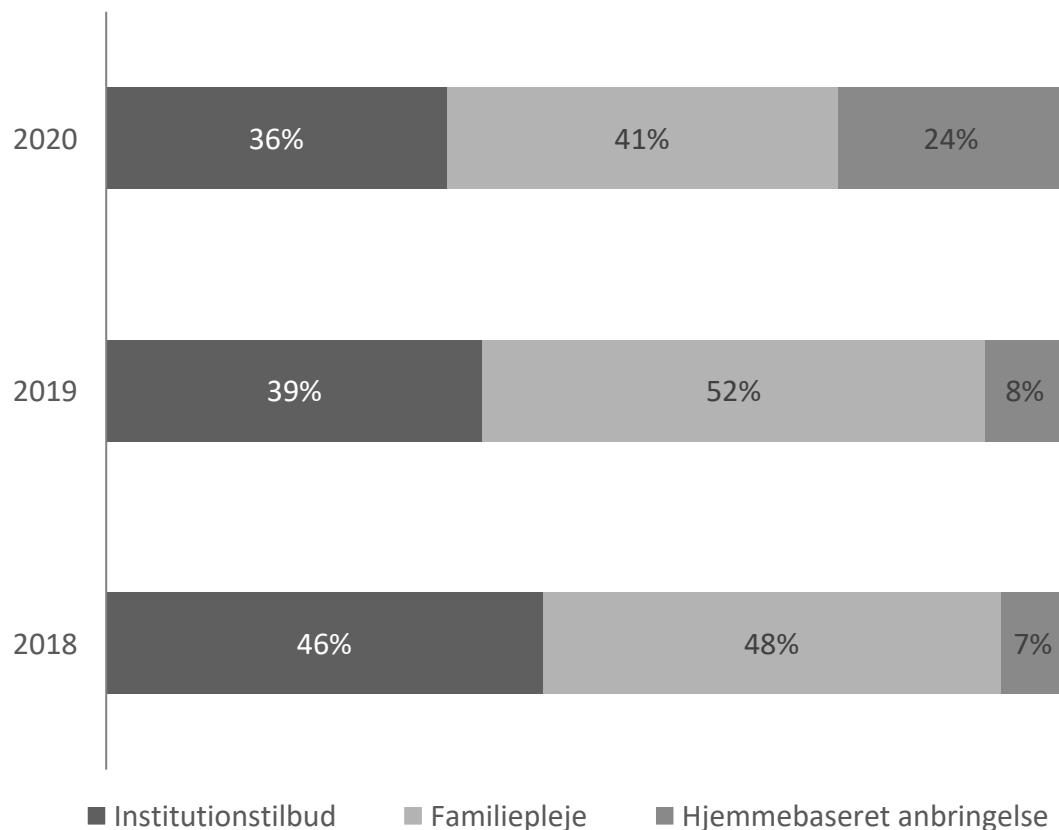


Forebyggende indsatser efter lov om social service

Anbringelsessteder

Andelen af anbringelser som har fundet sted på institutionslignende anbringelsessteder (døgninstitution, sikret institution, opholdssted) har været faldende siden 2015.

Fra 2018 til 2020 er andelen af institutionsanbringelser faldet 10 procentpoint, mens andelen af hjemmebaserede anbringelser (anbringelse på eget værelse, kost- eller efterskole) er steget 17 procentpoint.

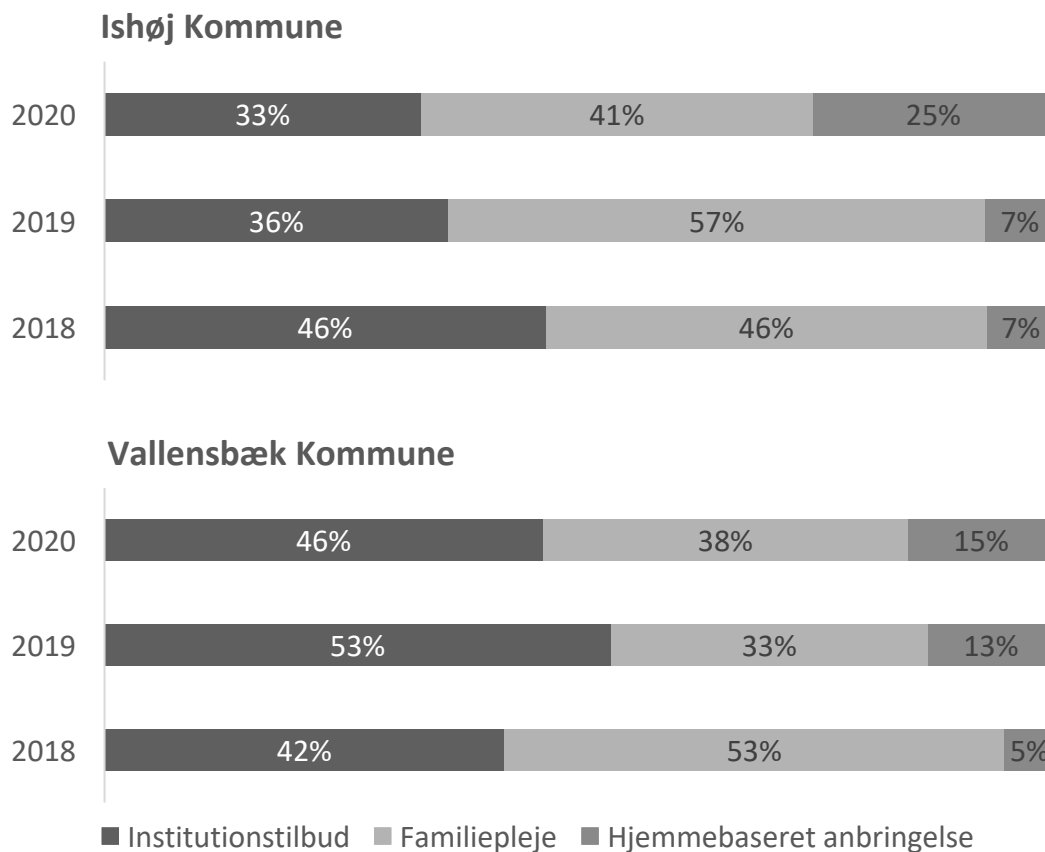


Forebyggende indsatser efter lov om social service

Anbringelsessteder (Vallensbæk)

Blandt anbragte børn, hvor Ishøj Kommune er betalingskommune, er andelen af institutionsanbringelser faldet markant, mens andelen af hjemmebaserede anbringelser ligeledes er steget markant.

Blandt anbragte børn og unge, hvor Vallensbæk er betalingskommune, er tendensen i retning af færre institutionsanbringelser mindre markant.



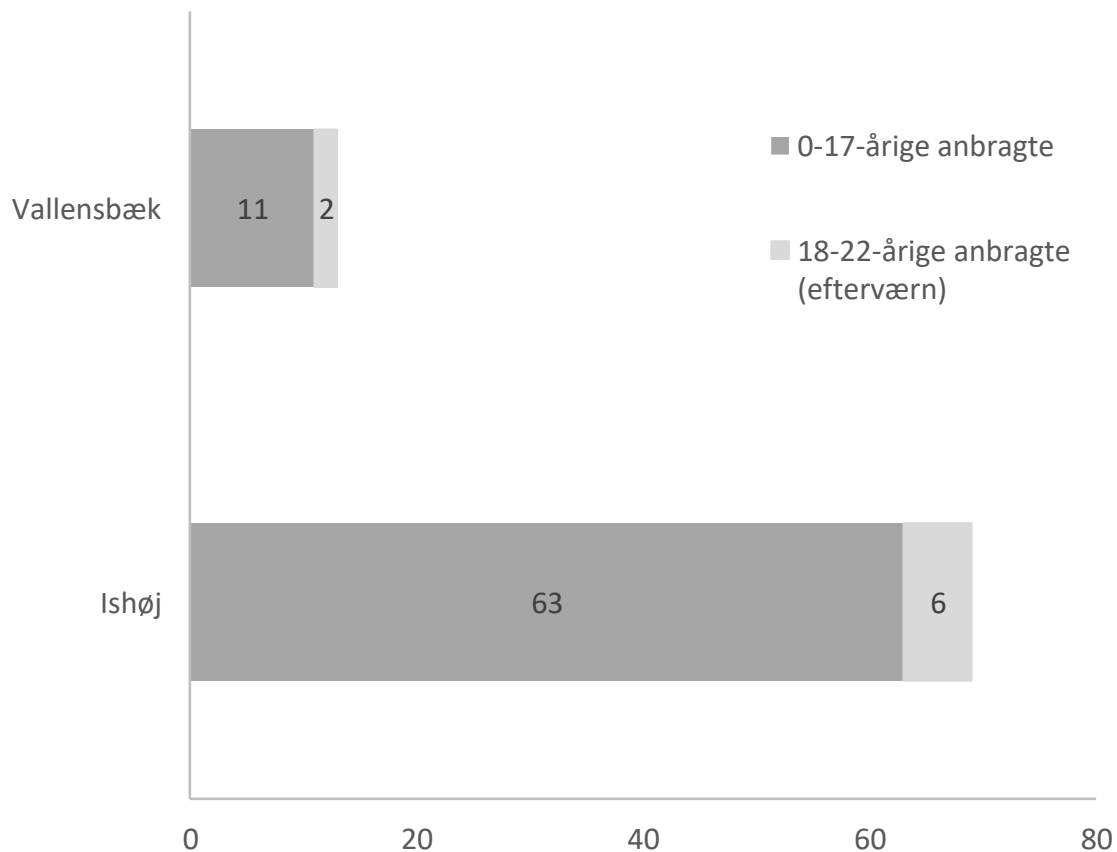
Forebyggende indsatser efter lov om social service

Anbringelse som led i efterværn

I alt 8 af de børn og unge, som var anbragt ved udgangen af 2020, var anbragt som led i deres efterværn.

9 % af de 0-22-årige anbragte, hvor Ishøj var betalingskommune, var ved udgangen af 2020 anbragt som led i deres efterværn.

Det samme gjorde sig gældende for 15 % af de anbragte, hvor Vallensbæk var betalingskommune.



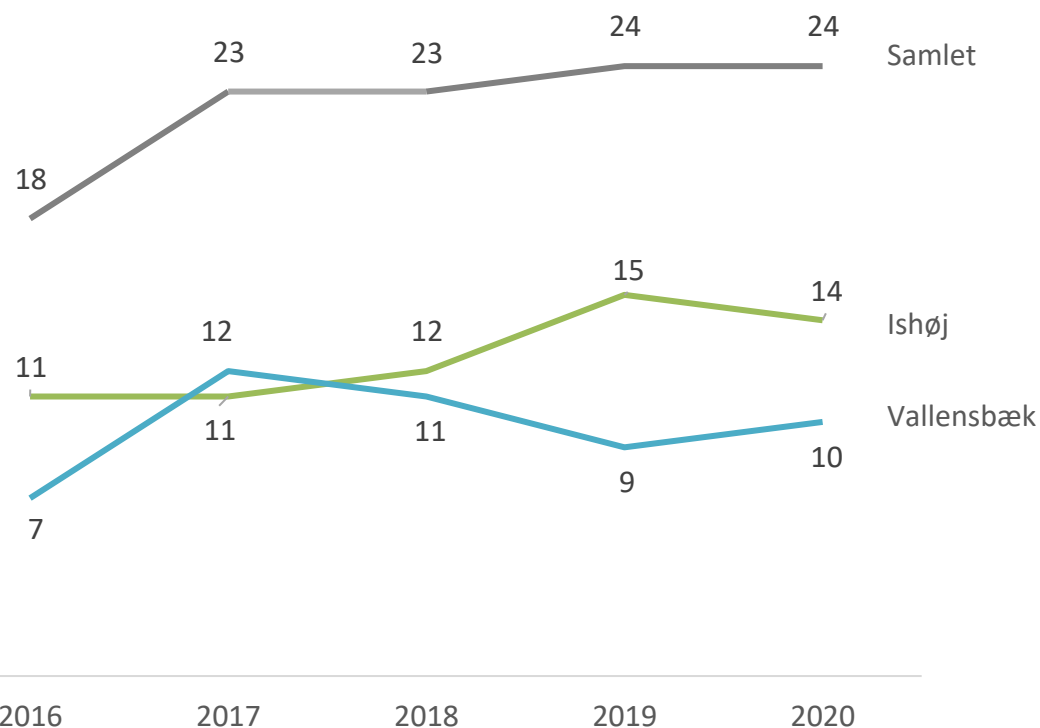
Forebyggende indsatser efter lov om social service

Efterværnsforanstaltninger

Efter en periode med let stigende antal efterværnsforanstaltninger blandt unge, hvor Ishøj var betalingskommune, er antallet faldet fra 2019 til 2020.

Modsat er antallet af efterværnsforanstaltninger, hvor Vallensbæk var betalingskommune, efter en periode med en faldende tendens, steget ganske let fra 2019 til 2020.

Opgørelsen omfatter både kontaktpersonforanstaltninger og fortsat anbringelse.

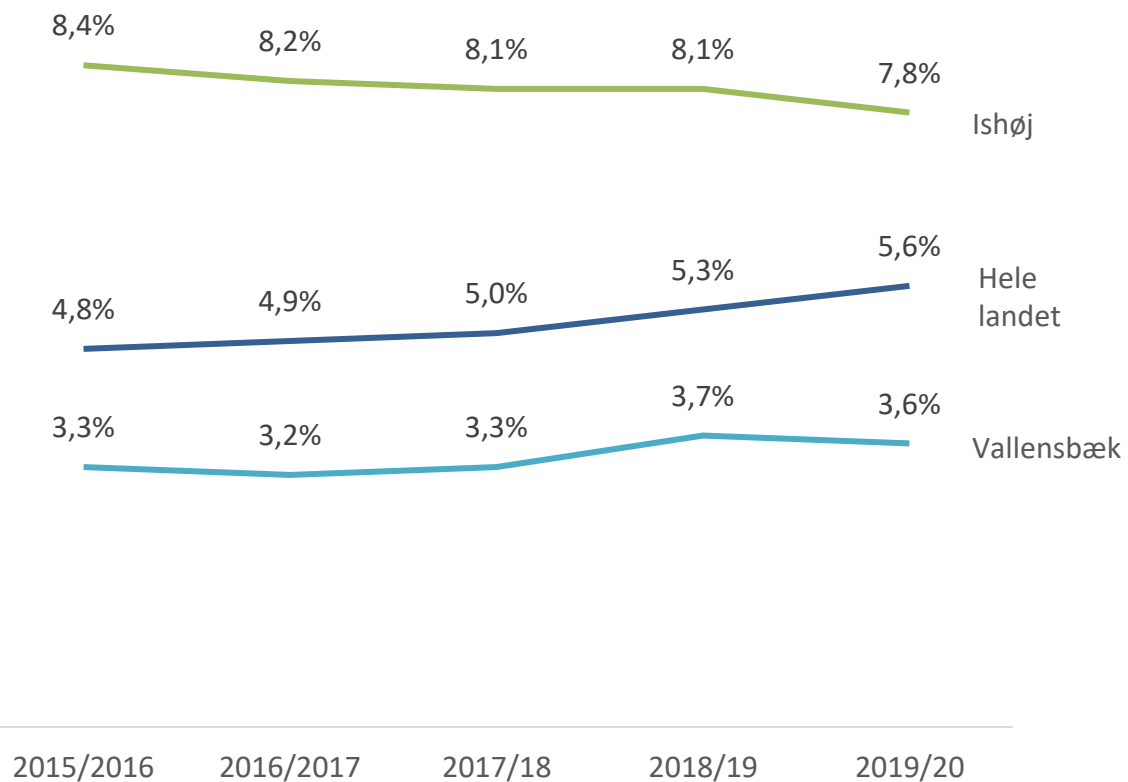


Indsatser efter folkeskoleloven

Eksklusion af den almene undervisning

Andelen af elever, som er ekskluderede af den almene undervisning er højere i Ishøj Kommune end på landsplan.

Eksklusionsandelen i Vallensbæk Kommune er lavere end på landsplan.



Indsatser efter folkeskoleloven

Specialundervisningsforanstaltninger (Ishøj)

Fra skoleåret 2019/20 til skoleåret 2020/21 er der sket et fald i antallet af specialundervisningsforanstaltninger for elever med bopæl i Ishøj Kommune på **11%**.

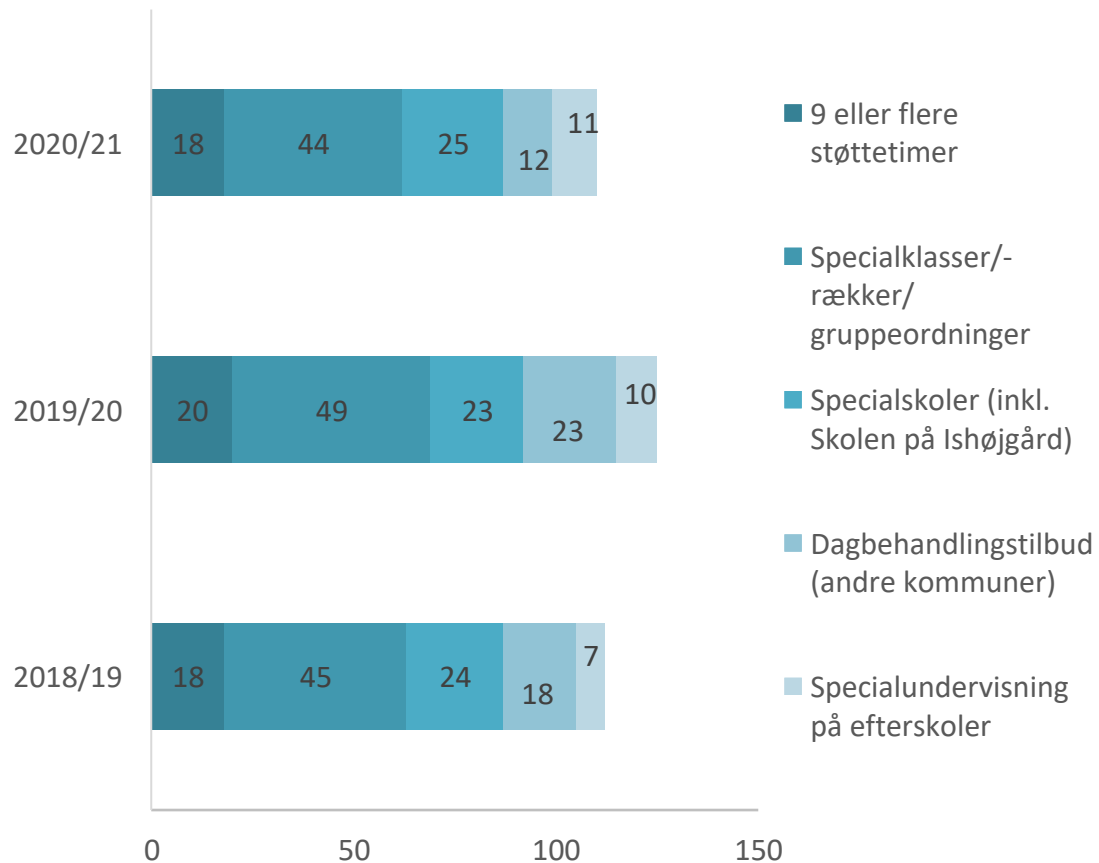


Indsatser efter folkeskoleloven

Specialundervisningsforanstaltninger (Vallensbæk)

Fra skoleåret 2019/20 til skoleåret 2020/21 er der sket et fald i antallet af specialundervisningsforanstaltninger for elever med bopæl i Vallensbæk Kommune på 12%.

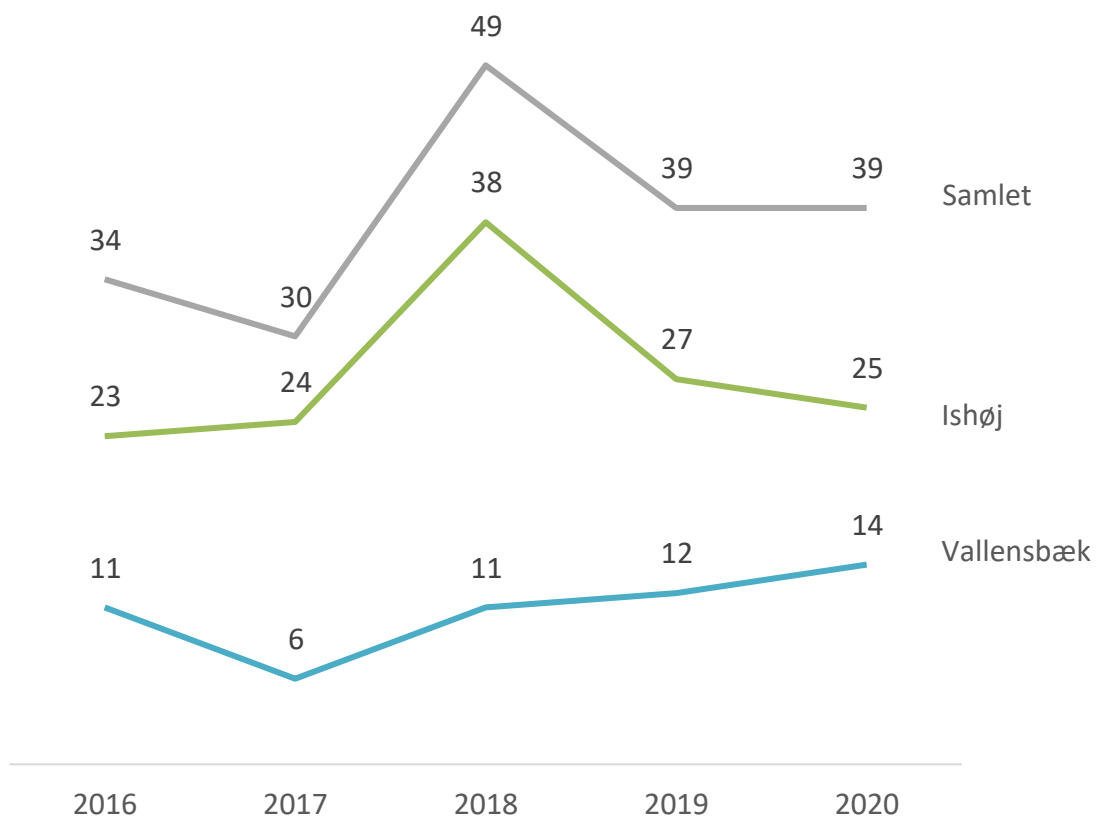
Det største procentvise fald ses blandt elever i dagbehandling.



Klager over afgørelser i CBF

Det samlede antal klager over afgørelser i CBF har været nogenlunde stabilt de seneste fem år.

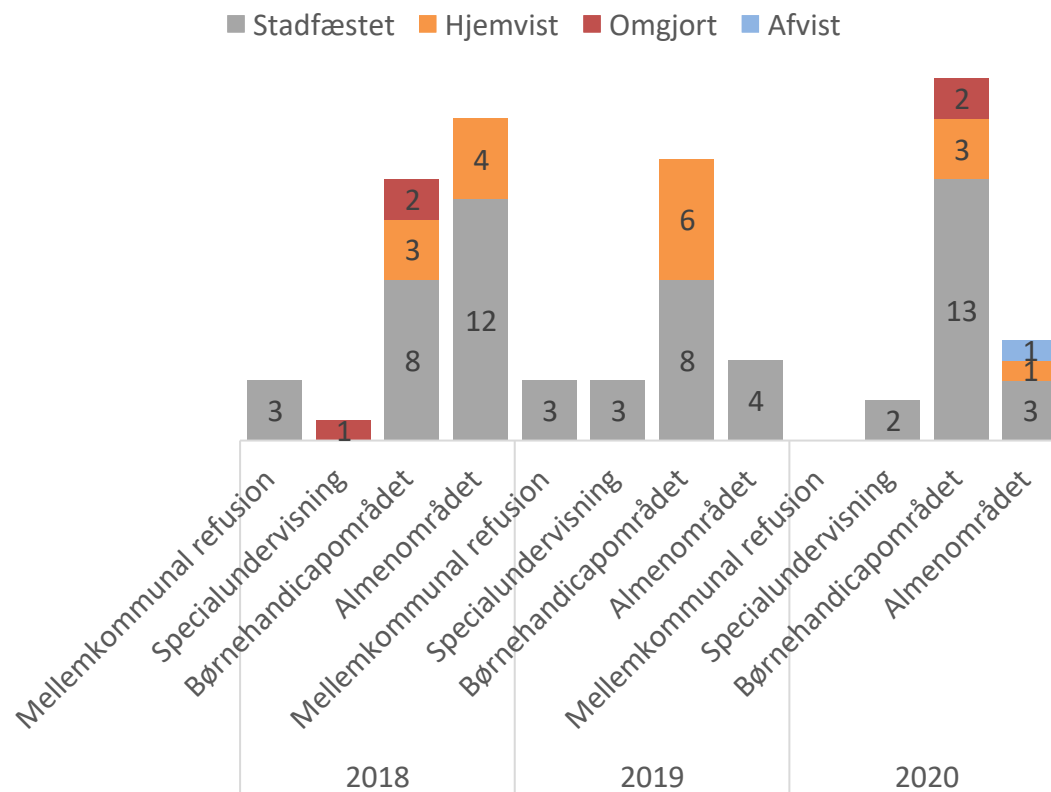
Dog blev der modtaget markant flere klager over afgørelser fra borgere i Ishøj Kommune i 2018.



Ankestyrelsens afgørelser af klager (Ishøj)

I 2020 blev 25 sager vedrørende børn og unge i Ishøj Kommune behandlet af Ankestyrelsen.

18 sager blev stadfæstet, mens 4 sager blev hjemvist, og 2 sager blev omgjort.

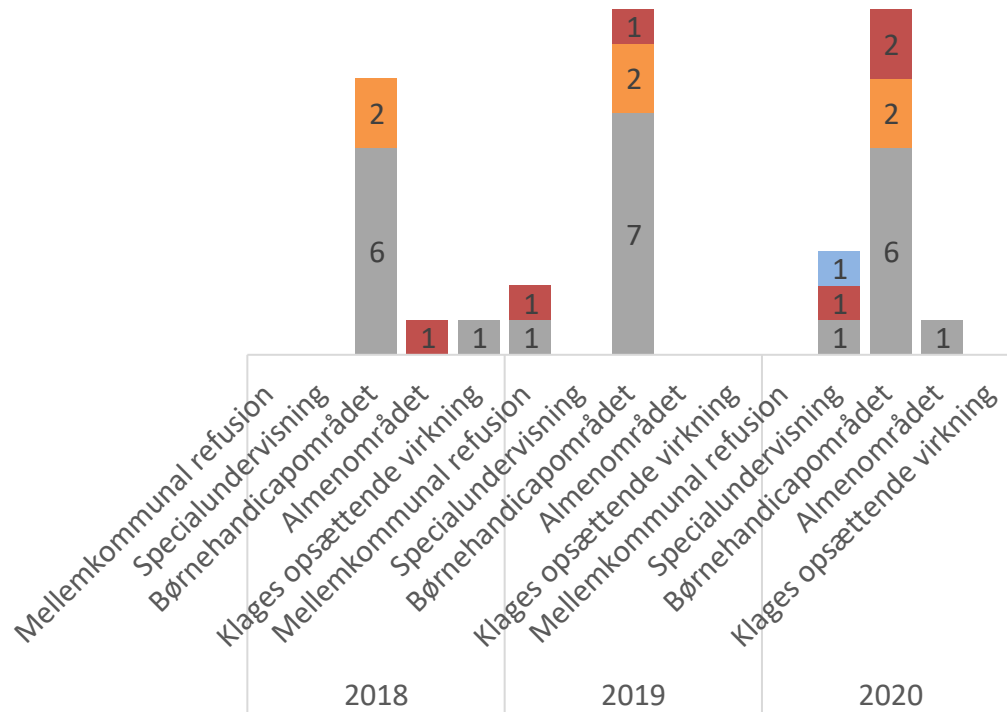


Ankestyrelsens afgørelser af klager (Vallensbæk)

I 2020 blev 14 sager vedrørende børn og unge i Vallensbæk Kommune behandlet af Ankestyrelsen.

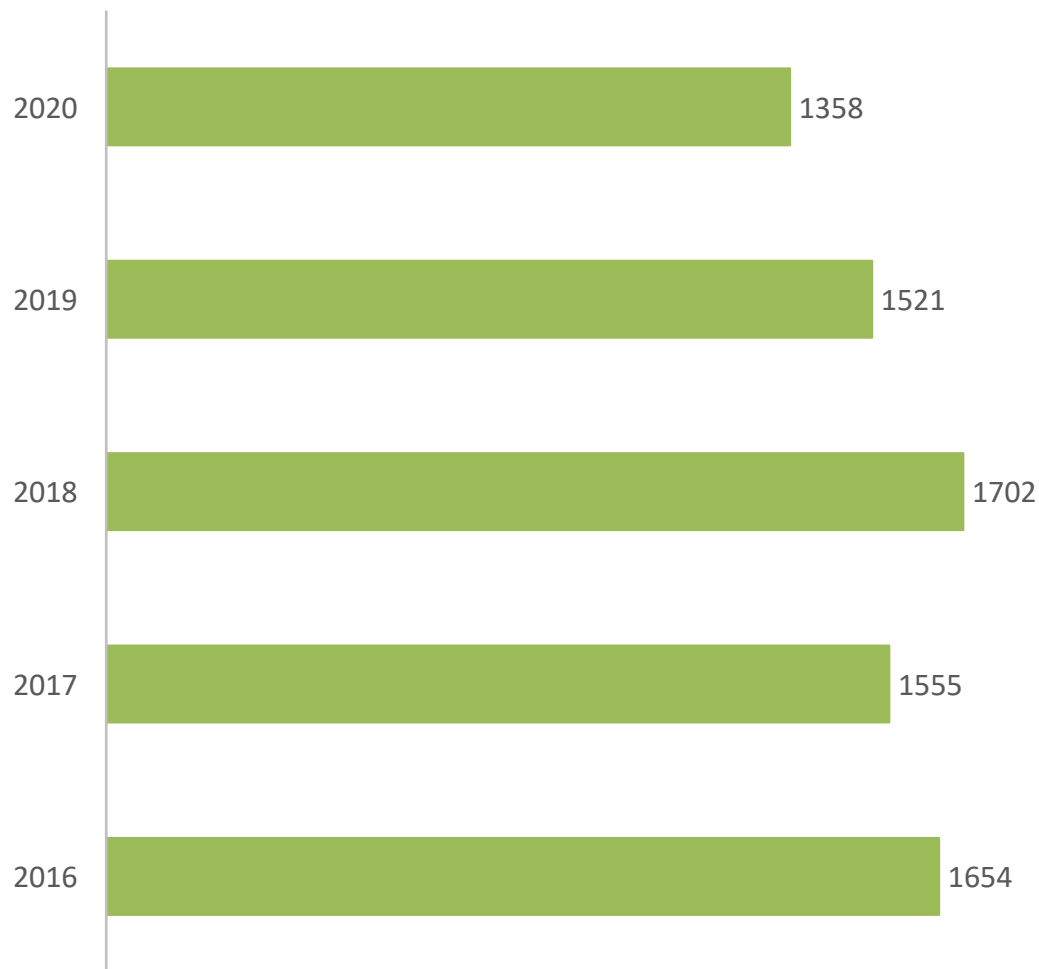
8 sager blev stadfæstet, mens 2 sager blev hjemvist, og 3 sager blev omgjort.

■ Stadfæstet ■ Hjemvist ■ Omgjort ■ Afvist



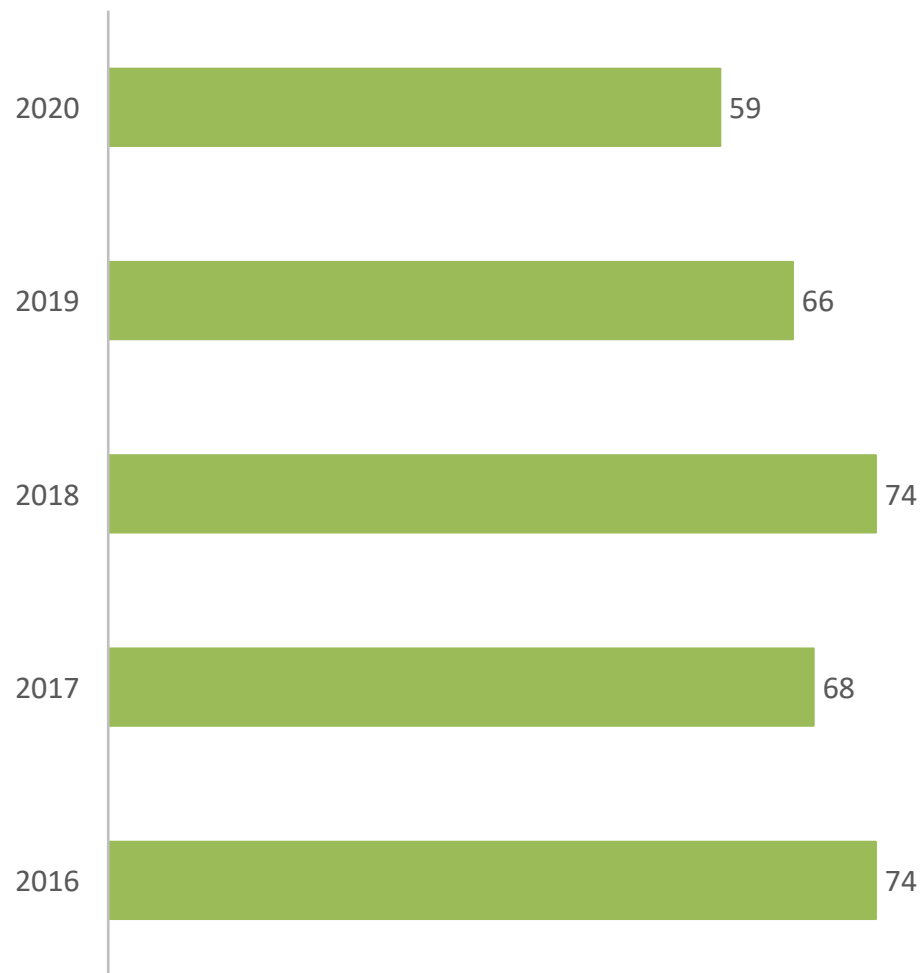
Kriminalitet – anmeldte straffelovsovertrædelser (Ishøj)

Fra 2019 til 2020 er der sket et fald i antallet af anmeldte straffelovsovertrædelser i Ishøj Kommune på **11 %**.



Kriminalitet – anmeldte straffelovsovertrædelser pr. 1000 indbyggere (Ishøj)

Antallet af anmeldte straffelovsovertrædelser pr. 1000 indbyggere i Ishøj Kommune er fra 2019 til 2020 faldet med **11 %**.



Kriminalitet – anmeldte straffelovsovertrædelser pr. 1000 indbyggere (Ishøj)

Ishøj kommune placerer sig i midten af spektret, når antallet af straffelovsovertrædelser pr. 1000 indbyggere sammenholdes med de øvrige kommuner i Vestegnens Politikreds.

