



**Status søndag den 17. januar 2021**

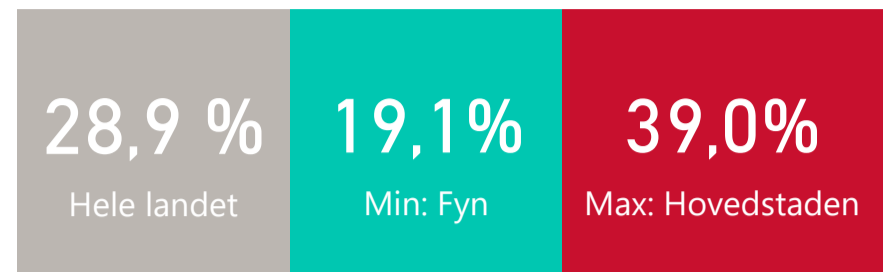
Offentliggjort den 18. januar 2021

### Tilmeldte i alt



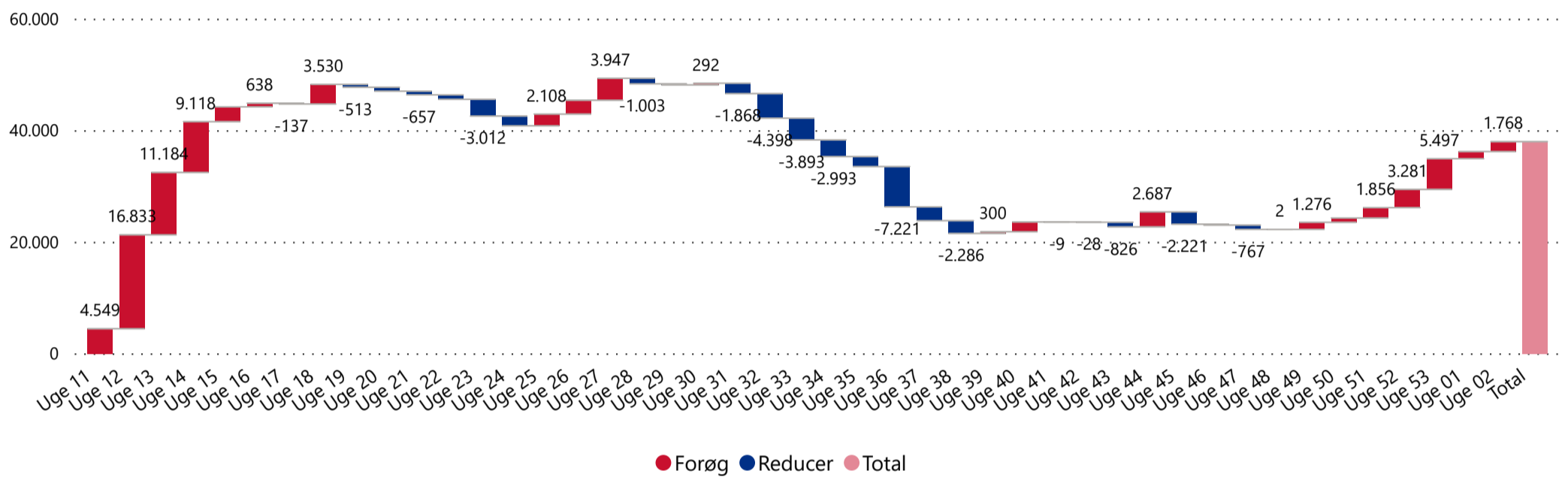
### Ændring i antal tilmeldte

fra 8. marts 2020 til 17. januar 2021



**Figur 1.1 Ugentlig ændring i antal tilmeldte ledige i hele landet fra 9. marts 2020 - 17. januar 2021 samt den samlede ændring i perioden**

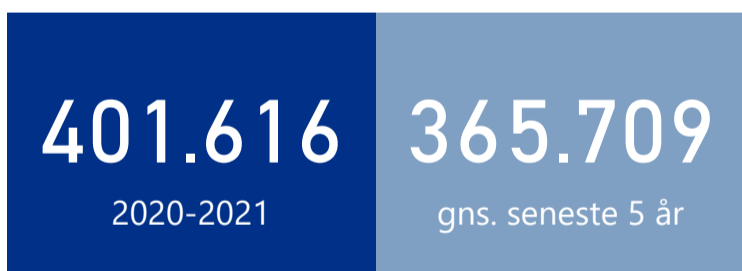
#### Ugentlig ændring i antal tilmeldte ledige



**Note:** Den totale ændring i antal tilmeldte ledige er 38.084. Forøg dækker over en stigning i en det samlede antal tilmeldte. Reducer dækker over et fald i det samlede antal tilmeldte. Total dækker over den samlede tilgang af tilmeldte i perioden. Tilmeldte ledige omfatter personer, der har tilmeldt sig som ledige på Jobnet, som enten modtagere af dagpenge (fulde dagpenge, supplerende dagpenge (herunder i forbindelse med arbejdsfordeling og hjemsendelse), dimittender, jobparate kontanthjælps- og overgangsydelsesmodtagere, modtagere af selvforsørgelses- og hjemrejseydelse samt åbenlyst uddannelsesparate uddannelseshjælps- og overgangsydelsesmodtagere. Opgørelsen kan omfatte personer, som har tilmeldt sig på Jobnet, men som ikke nødvendigvis er berettiget til at modtage en ydelse på tidspunktet for tilmeldingen eller på et efterfølgende tidspunkt.

### Nytilmeldte i alt

fra og med 9. marts 2020



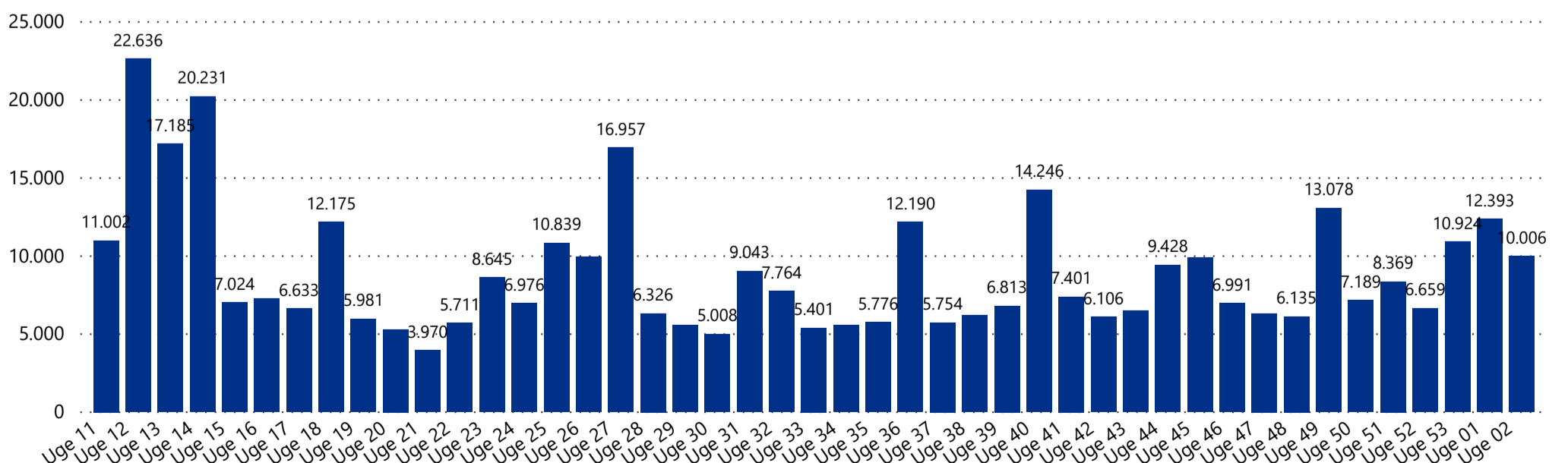
### Ratio

Forholdet mellem 2020-2021 og gns. seneste 5 år



**Figur 1.2 Ugentligt antal nytilmeldte ledige i hele landet 9. marts 2020 - 17. januar 2021**

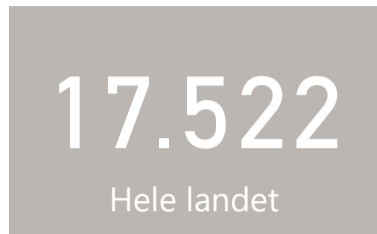
#### Ugentligt antal nytilmeldte ledige



**Note:** Nytilmeldte ledige omfatter personer, der har tilmeldt sig som ledige på Jobnet, som enten modtagere af dagpenge (fulde dagpenge, supplerende dagpenge (herunder i forbindelse med arbejdsfordeling og hjemsendelse), dimittender, jobparate kontanthjælps- og overgangsydelsesmodtagere, modtagere af selvforsørgelses- og hjemrejseydelse samt åbenlyst uddannelsesparate uddannelseshjælps- og overgangsydelsesmodtagere. En person er nytilmeldt, hvis der er gået mindst 7 dage siden personen sidst var tilmeldt. Opgørelsen kan omfatte personer, som har tilmeldt sig på Jobnet, men som ikke nødvendigvis er berettiget til at modtage en ydelse på tidspunktet for tilmeldingen eller på et efterfølgende tidspunkt.

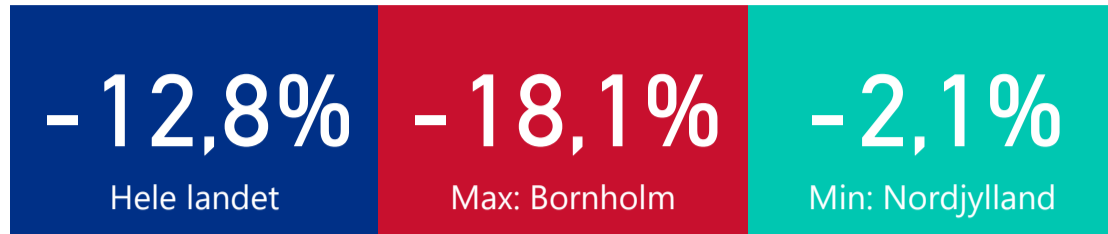
## Opslåede stillinger i alt

pr. 17. januar 2021



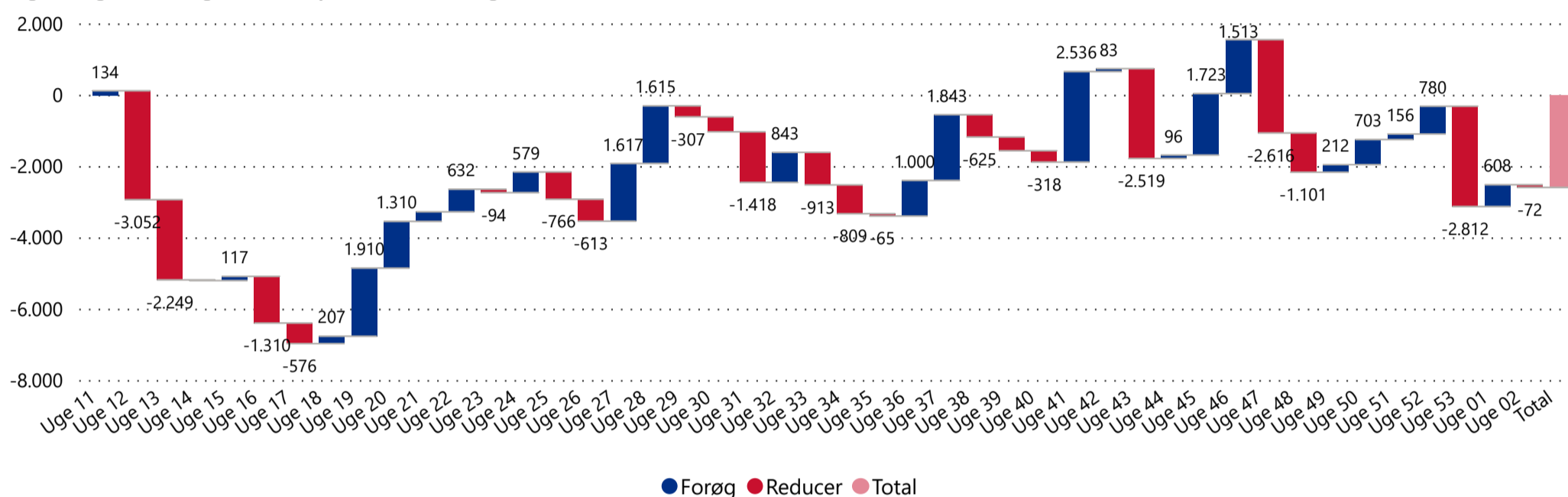
## Ændring i antal opslåede stillinger

fra 8. marts 2020 til 17. januar 2021



**Figur 1.3 Ugentlig ændring i antal opslåede stillinger i hele landet fra 9. marts 2020 - 17. januar 2021 samt den samlede ændring i perioden**

### Ugentlig ændring i antal opslåede stillinger



**Note:** Den totale ændring i antal opslåede stillinger er -2.574. Opslåede stillinger omfatter opslåede stillinger og tidligere opslåede stillinger, der fortsat er aktive og dermed synlige på Jobnet. Stillinger i opgørelsen omfatter alene job på Jobnet, ekskl. crawlede job. Stillingerne omfatter alene job med almindelige ansættelsesvilkår (inkl. hotjob og elevjob). Opgørelsen omfatter dermed ikke alle elektroniske jobopslag eller rekrutteringsforsøg på det danske jobmarked. *Forøg* dækker over en stigning i antal opslåede stillinger. *Reducer* dækker over et fald i antal opslåede stillinger. *Total* dækker over den samlede ændring i antal opslåede stillinger i perioden fra 9. marts til statusdatoen. På grund af efterregistreringer kan tallene ændre sig. Bemærk, at opgørelsesmetoden er justeret med virkning fra rapporten for 28. juni 2020. Se mere på Jobindsats under 'Publikationer'.

## Nyopslåede stillinger

fra og med 9. marts 2020



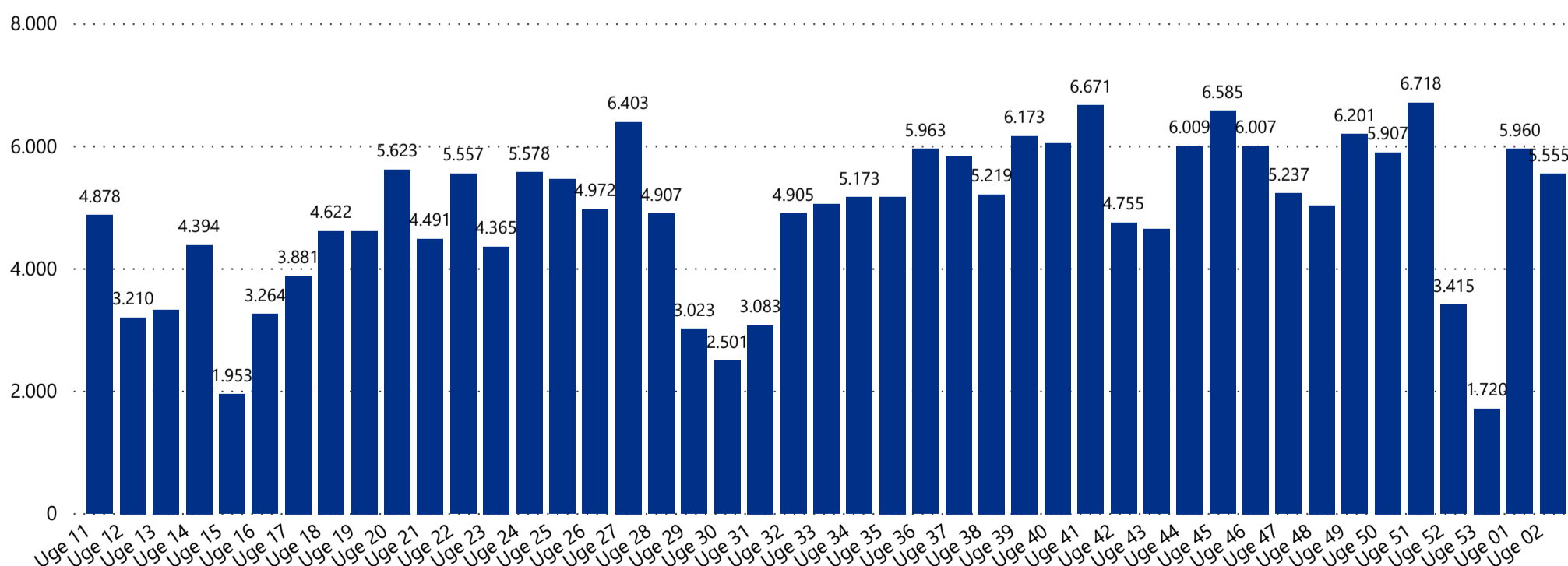
## Forskel i antal nyopslåede stillinger

fra og med 9. marts 2020 i forhold til gns. de seneste 5 år



**Figur 1.4 Ugentligt antal nyopslåede stillinger i hele landet 9. marts 2020 - 17. januar 2021**

### Ugentlig antal nyopslåede stillinger



**Note:** Stillinger i opgørelsen omfatter alene job på Jobnet, ekskl. crawlede job. Stillingerne omfatter alene job med almindelige ansættelsesvilkår (inkl. hotjob og elevjob). Opgørelsen omfatter dermed ikke alle elektroniske jobopslag eller rekrutteringsforsøg på det danske jobmarked. På grund af efterregistreringer kan tallene ændre sig. Der er få nyopslåede stillinger på Jobnet på lørdage og søndage. Opgørelsen kan omfatte personer, som har tilmeldt sig på Jobnet, men som ikke nødvendigvis er berettiget til at modtage en ydelse på tidspunktet for tilmeldingen eller på et efterfølgende tidspunkt. Bemærk, at opgørelsesmetoden er justeret med virkning fra rapporten for 28. juni 2020. Se mere på Jobindsats under 'Publikationer'.

**Tabel 1.1 Regionalt overblik over tilmeldte i alt, nytilmeldte samt den absolutte og relative udvikling i tilmeldte siden 8. marts 2020 - 17. januar 2021. Udvikling i antal tilmeldte siden 8. marts 2020 er sammenholdt med den gennemsnitlige udvikling i samme periode de seneste 5 år. Nytilmeldte fra og med 9. marts 2020 er sat i forhold til nytilmeldte i samme periode de seneste 5 år**

Regionalt område	Tilmeldte i alt pr. statusdato	Absolut ændring i tilmeldte 8. marts 2020 - statusdato	Relativ ændring i tilmeldte 2020-2021	Relativ ændring i tilmeldte de seneste 5 år	Nytilmeldte fra og med 9. marts 2020	Ratio
Hele landet	169.805	38.084	28,9 %	-3,3 %	401.616	1,1
Hovedstaden	59.398	17.126	39,0 %	-3,8 %	132.778	1,1
Bornholm	1.281	260	28,6 %	-2,2 %	2.937	1,1
Sjælland	21.890	4.449	27,0 %	-6,1 %	53.174	1,0
Vestjylland	7.442	1.527	26,1 %	-2,9 %	19.994	1,1
Østjylland	27.718	5.922	24,4 %	-1,4 %	65.572	1,1
Nordjylland	18.811	3.829	21,9 %	-2,4 %	44.932	1,1
Sydjylland	18.831	3.093	20,8 %	-2,3 %	48.196	1,1
Fyn	13.533	2.353	19,1 %	-2,8 %	32.289	1,0

**Tabel 1.2 Regionalt overblik over opslåede stillinger i alt, nyopslåede stillinger samt den absolutte og relative udvikling i opslåede stillinger i alt siden 8. marts 2020 - 17. januar 2021. Udvikling i antal stillinger i alt siden 8. marts 2020 er sammenholdt med den gennemsnitlige udvikling i samme periode de seneste 5 år. Forskel i procent mellem nyopslåede stillinger fra og med 9. marts 2020 og nyopslåede stillinger i samme periode de seneste 5 år**

Område	Opslåede stillinger i alt pr. statusdato	Relativ ændring i opslåede stillinger 2020-2021	Relativ ændring i opslåede stillinger de seneste 5 år	Nyopslåede stillinger fra og med 9. marts 2020	Forskel i procent
Hele landet	17.522	-12,8 %	-0,9 %	220.124	8,4 %
RAR Bornholm	154	-18,1 %	-21,0 %	1.636	50,0 %
RAR Hovedstaden	6.074	-17,1 %	7,2 %	82.127	6,6 %
RAR Sydjylland	2.241	-15,6 %	-1,1 %	27.260	8,5 %
RAR Østjylland	2.909	-11,3 %	-7,3 %	35.638	0,5 %
RAR Fyn	1.169	-8,6 %	-10,7 %	15.994	11,0 %
RAR Sjælland	2.138	-7,2 %	-2,1 %	25.762	23,9 %
RAR Vestjylland	1.094	-6,3 %	-5,7 %	12.382	25,0 %
RAR Nordjylland	1.522	-2,1 %	1,5 %	17.658	13,0 %

### Tilmeldte i alt

pr. 17. januar 2021



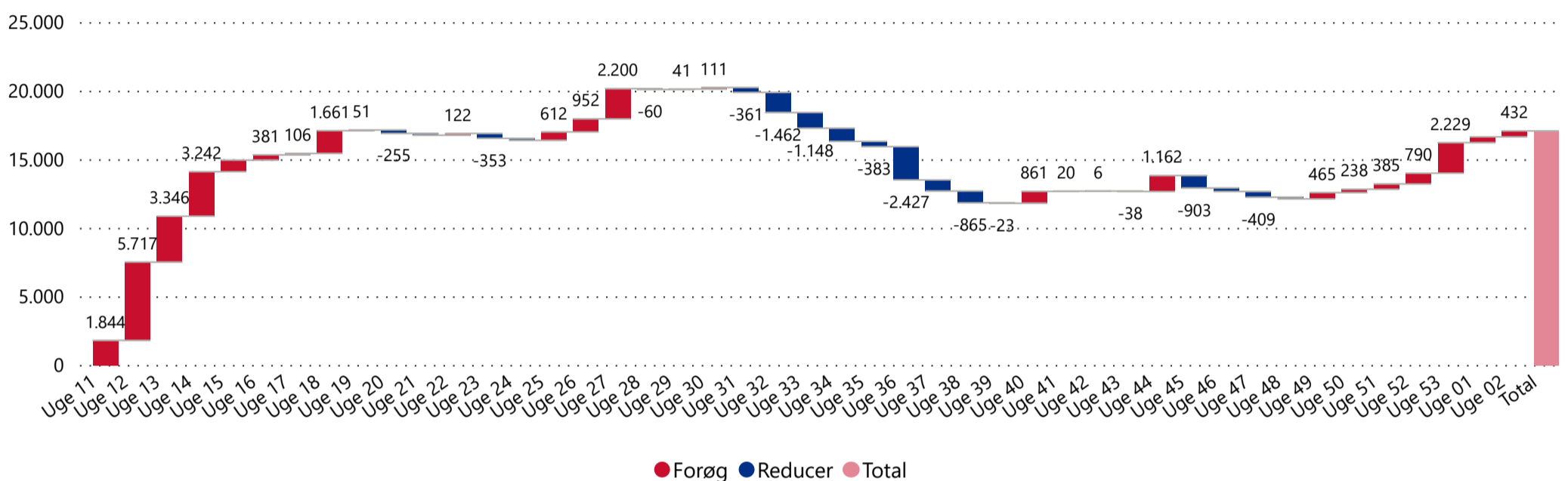
### Ændring i antal tilmeldte

fra 8. marts 2020 til 17. januar 2021



**Figur 2.1 Ugentlig ændring i antal tilmeldte ledige i RAR Hovedstaden fra 9. marts 2020 - 17. januar 2021 samt den samlede ændring i perioden**

#### Ugentlig ændring i antal tilmeldte ledige

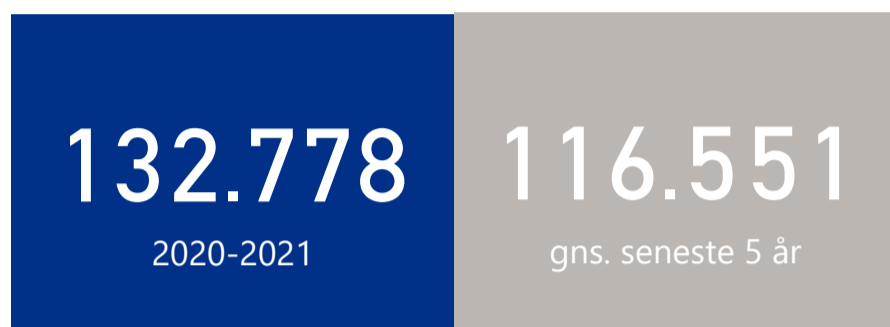


**Note:** Den totale ændring i antal tilmeldte ledige er 17.126. *Forøg* dækker over en stigning i en det samlede antal tilmeldte. *Reducer* dækker over et fald i det samlede antal tilmeldte. *Total* dækker over den samlede tilgang af tilmeldte i perioden. Tilmeldte ledige omfatter personer, der har tilmeldt sig som ledige på Jobnet, som enten modtagere af dagpenge (fulde dagpenge, supplerende dagpenge (herunder i forbindelse med arbejdsfordeling og hjemsendelse), dimittender, jobparate kontanthjælps- og overgangsydelsesmodtagere, modtagere af selvforsørgelses- og hjemrejseydelse samt åbenlyst uddannelsesparate uddannelseshjælps- og overgangsydelsesmodtagere. Opgørelsen kan omfatte personer, som har tilmeldt sig på Jobnet, men som ikke nødvendigvis er berettiget til at modtage en ydelse på tidspunktet for tilmeldingen eller på et efterfølgende tidspunkt.

**Tabel 2.1 Nytilmeldte og afmeldte ledige fra 9. marts 2020 - 17. januar 2021. Samlet antal tilmeldte pr. 17. januar 2021. Udvikling i antal tilmeldte siden 8. marts 2020 sammenholdt med den gennemsnitlige udvikling i samme periode de seneste 5 år. Fordelt på kommuner i RAR-Hovedstaden**

Område	Nytilmeldte fra 9. marts 2020	Afmeldte fra 9. marts 2020	Tilmeldte i alt pr. statusdato	Ændring i tilmeldte 2020-2021	Ændring i tilmeldte de seneste 5 år
Hovedstaden	132.778	115.652	59.398	39,0 %	-3,8 %
Dragør	808	556	455	134,5 %	-4,2 %
Tårnby	3.297	2.471	1.607	105,2 %	-7,4 %
Hørsholm	1.100	921	519	50,9 %	-4,4 %
Hvidovre	3.417	2.895	1.632	48,0 %	-3,0 %
Herlev	2.032	1.801	738	47,0 %	-6,0 %
Gentofte	3.448	2.900	1.706	45,1 %	-2,8 %
Furesø	1.870	1.585	907	41,9 %	-6,0 %
Rødovre	3.434	3.002	1.505	41,4 %	-1,7 %
Glostrup	1.802	1.614	746	39,7 %	-5,6 %
København	60.364	52.279	27.427	39,7 %	-2,8 %
Hillerød	2.585	2.298	1.083	38,7 %	-3,1 %
Høje-Tåstrup	4.144	3.608	1.921	37,5 %	-7,5 %
Frederiksberg	7.505	6.525	3.358	37,4 %	-5,2 %
Allerød	1.004	913	466	36,7 %	-2,0 %
Vallensbæk	1.084	956	465	36,0 %	-4,8 %
Gladsaxe	4.517	4.016	1.810	35,9 %	-6,5 %
Brøndby	3.122	2.704	1.596	34,0 %	-0,8 %
Lyngby-Taarbæk	2.560	2.209	1.176	33,8 %	-2,3 %
Fredensborg	2.272	2.039	909	32,5 %	-5,4 %
Rudersdal	2.348	2.083	1.032	32,0 %	-5,0 %
Egedal	2.009	1.804	897	31,3 %	-2,4 %
Ishøj	2.174	1.933	1.021	30,9 %	-6,9 %
Halsnæs	1.902	1.731	764	29,3 %	-6,0 %
Ballerup	3.272	3.011	1.260	28,2 %	-5,7 %
Albertslund	2.257	2.008	977	25,4 %	-6,0 %
Helsingør	3.825	3.489	1.670	25,1 %	-1,0 %
Frederikssund	2.496	2.306	943	23,6 %	-6,4 %
Gribskov	2.130	1.995	808	21,7 %	-6,0 %

### Samlet antal nytilmeldte i RAR-hovedstaden fra og med 9. marts 2020

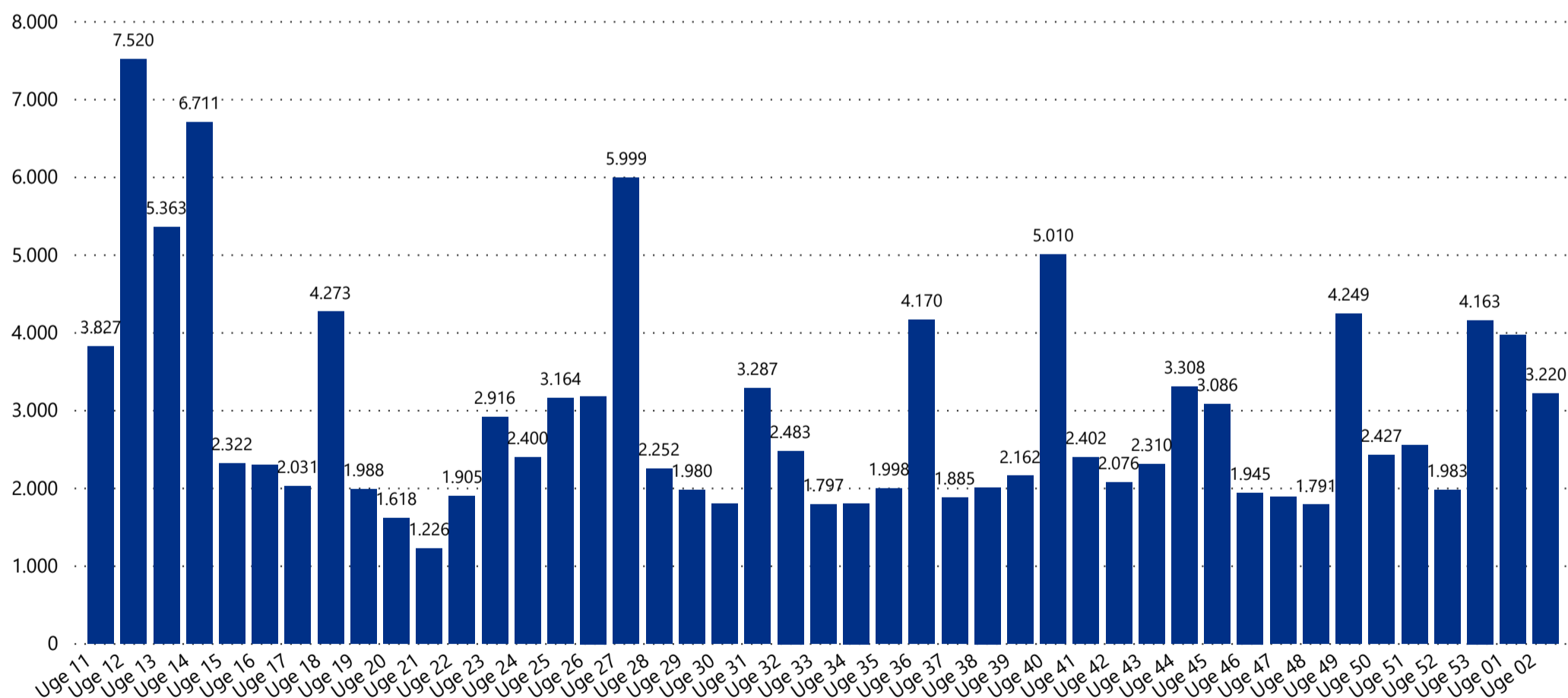


**Ratio**  
 Forholdet mellem  
 2020-2021  
 og gns. de seneste 5 år



**Figur 2.2 Ugentligt antal nytilmeldte ledige i RAR Hovedstaden 9. marts 2020 - 17. januar 2021**

### Ugentligt antal nytilmeldte ledige



**Note:** Nytilmeldte ledige omfatter personer, der har tilmeldt sig som ledige på Jobnet, som enten modtager af dagpenge (fulde dagpenge, supplerende dagpenge (herunder i forbindelse med arbejdsfordeling og hjemsendelse), dimittender, jobparate kontanthjælps- og overgangsydelsesmodtagere, modtagere af selvforsørgelses- og hjemrejseydelse samt åbenlyst uddannelsesparate uddannelseshjælps- og overgangsydelsesmodtagere. En person er nytilmeldt, hvis der er gået mindst 7 dage siden personen sidst var tilmeldt. Opgørelsen kan omfatte personer, som har tilmeldt sig på Jobnet, men som ikke nødvendigvis er berettiget til at modtage en ydelse på tidspunktet for tilmeldingen eller på et efterfølgende tidspunkt.

### Opslåede stillinger i alt

pr. 17. januar 2021



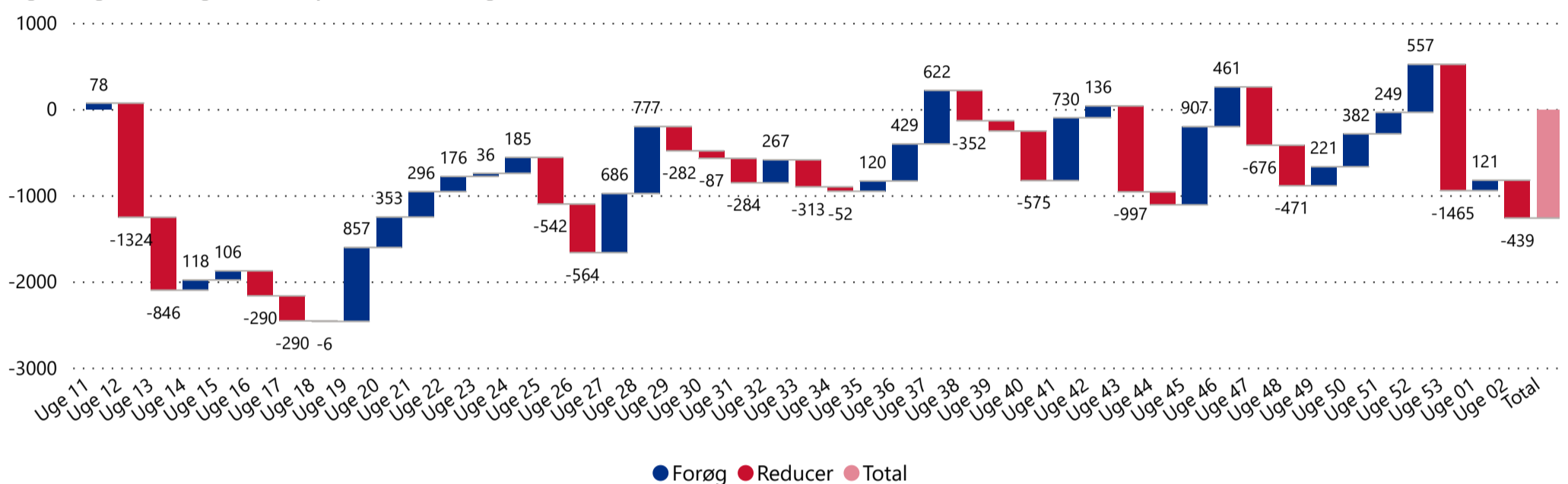
### Ændring i antal opslåede stillinger

fra 8. marts 2020 til 17. januar 2021



**Figur 2.3 Ugentlig ændring i antal opslåede stillinger i RAR Hovedstaden fra 9. marts 2020 - 17. januar 2021 samt den samlede ændring i perioden**

#### Ugentlig ændring i antal opslåede stillinger



**Note:** Den totale ændring i antal opslåede stillinger er -1.255. Opslåede stillinger omfatter opslåede stillinger og tidligere opslåede stillinger, der fortsat er aktive og dermed synlige på Jobnet. Stillinger i opgørelsen omfatter alene job på Jobnet, ekskl. crawled job. Stillingerne omfatter alene job med almindelige ansættelsesvilkår (inkl. hotjob og elevjob). Opgørelsen omfatter dermed ikke alle elektroniske jobopslag eller rekrutteringsforsøg på det danske jobmarked. *Forøg* dækker over en stigning i antal opslåede stillinger. *Reducer* dækker over et fald i antal opslåede stillinger. *Total* dækker over den samlede ændring i antal opslåede stillinger i perioden fra 9. marts til statusdatoen. På grund af efterregistreringer kan tallene ændre sig. Opgørelsen af jobopslag fordelt på RAR tager udgangspunkt i virksomhedernes geografiske placering. Bemærk, at opgørelsesmetoden er justeret med virkning fra rapporten for 28. juni 2020. Se mere på Jobindsats under 'Publikationer'.

### Nyopslåede stillinger

fra og med 9. marts 2020



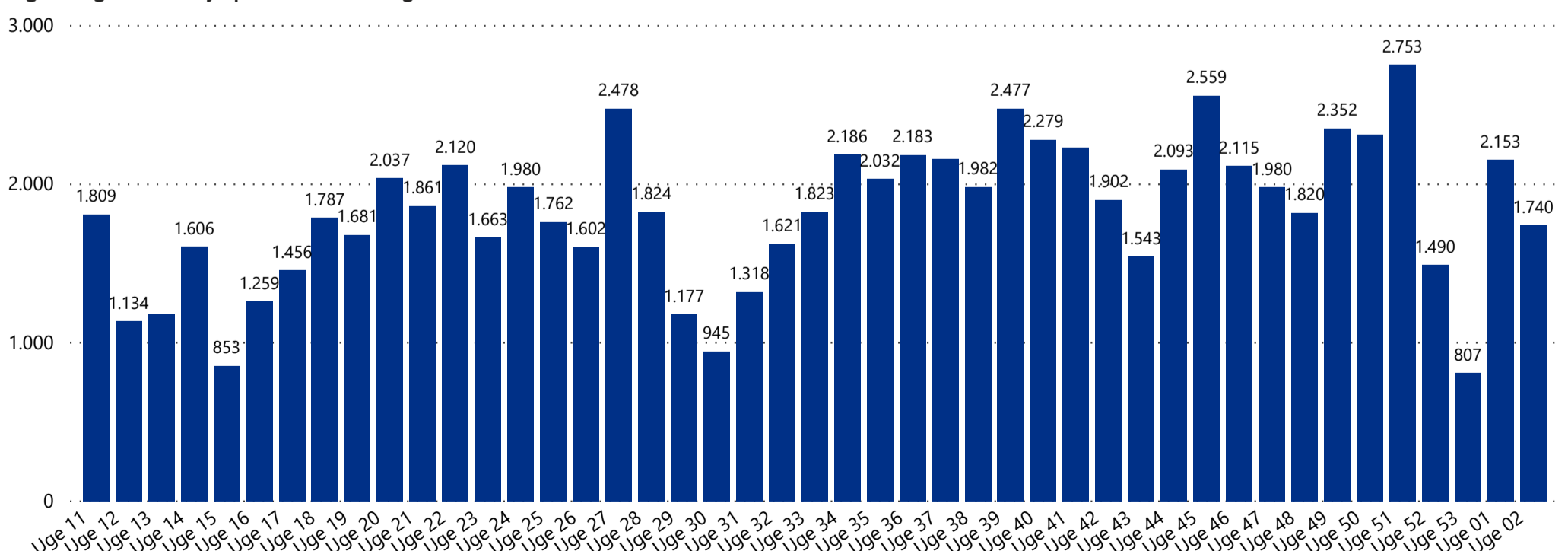
### Forskel i antal nyopslåede stillinger

fra og med 9. marts 2020 i forhold til gns. de seneste 5 år



**Figur 2.4 Ugentligt antal nyopslåede stillinger i RAR Hovedstaden 9. marts 2020 - 17. januar 2021**

#### Ugentligt antal nyopslåede stillinger



**Note:** Stillinger i opgørelsen omfatter alene job på Jobnet, ekskl. crawled job. Stillingerne omfatter alene job med almindelige ansættelsesvilkår (inkl. hotjob og elevjob). Opgørelsen omfatter dermed ikke alle elektroniske jobopslag eller rekrutteringsforsøg på det danske jobmarked. På grund af efterregistreringer kan tallene ændre sig. Opgørelsen af jobopslag fordelt på RAR tager udgangspunkt i virksomhedernes geografiske placering. Der er få nyopslåede stillinger på Jobnet på lørdage og søndage. Bemærk, at opgørelsesmetoden er justeret med virkning fra rapporten for 28. juni 2020. Se mere på Jobindsats under 'Publikationer'.

### 3. RAR Sjælland - Tilmeldte

#### Tilmeldte i alt

pr. 17. januar 2021



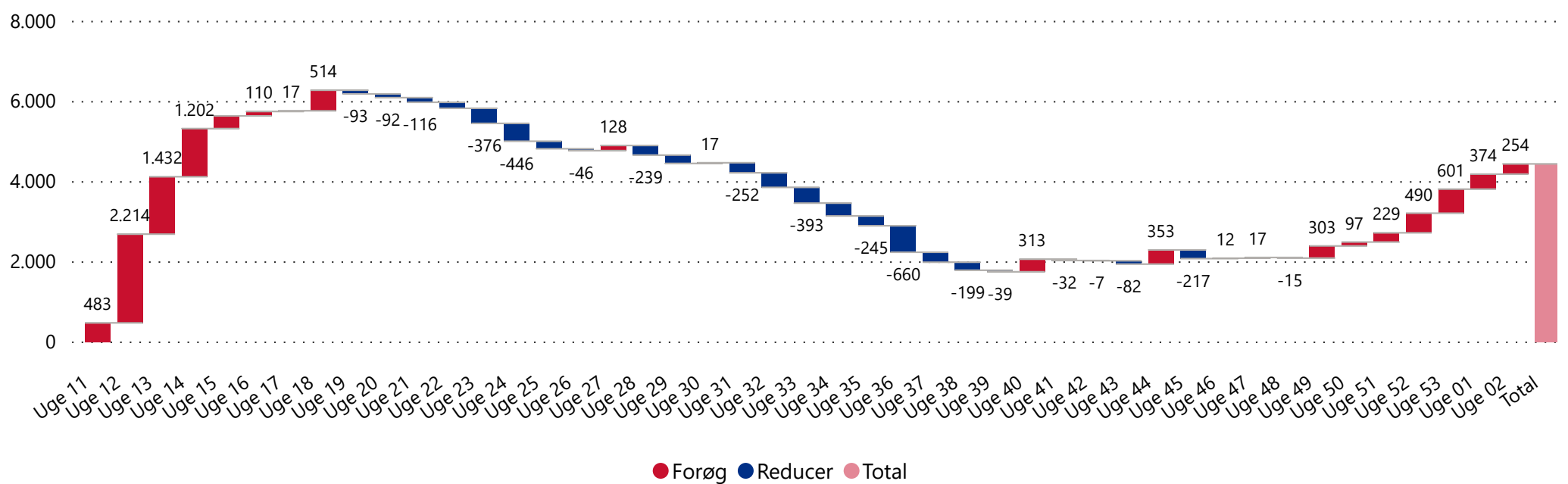
#### Ændring i antal tilmeldte

fra 8. marts 2020 til 17. januar 2021



**Figur 3.1 Ugentlig ændring i antal af tilmeldte ledige i RAR Sjælland fra 9. marts 2020 - 17. januar 2021 samt den samlede ændring i perioden**

#### Ugentlig ændring i antal tilmeldte ledige



**Note:** Den totale ændring i antal tilmeldte ledige er 4.449. *Forøg* dækker over en stigning i en det samlede antal tilmeldte. *Reducer* dækker over et fald i det samlede antal tilmeldte. *Total* dækker over den samlede tilgang af tilmeldte i perioden. Tilmeldte ledige omfatter personer, der har tilmeldt sig som ledige på Jobnet, som enten modtagere af dagpenge (fulde dagpenge, supplerende dagpenge (herunder i forbindelse med arbejdsfordeling og hjemsendelse), dimittender, jobparate kontanthjælps- og overgangsydelsesmodtagere, modtagere af selvforsørgelses- og hjemrejseydelse samt åbenlyst uddannelsesparate uddannelseshjælps- og overgangsydelsesmodtagere. Opgørelsen kan omfatte personer, som har tilmeldt sig på Jobnet, men som ikke nødvendigvis er berettiget til at modtage en ydelse på tidspunktet for tilmeldingen eller på et efterfølgende tidspunkt.

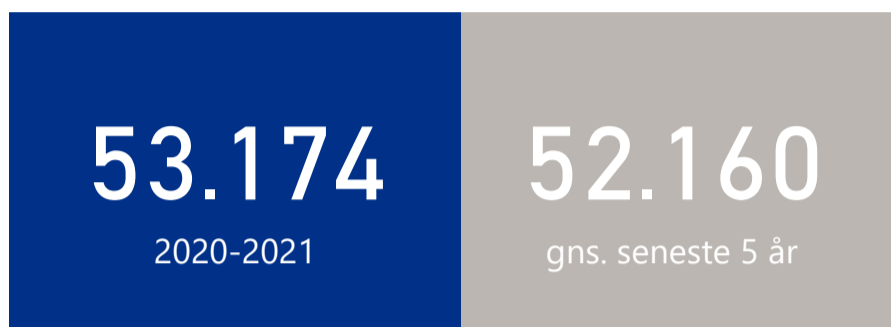
**Tabel 3.1 Nytilmeldte og afmeldte ledige fra 9. marts 2020 - 17. januar 2021. Samlet antal tilmeldte pr. 17. januar 2021. Udvikling i antal tilmeldte siden 8. marts 2020 sammenholdt med den gennemsnitlige udvikling i samme periode de seneste 5 år. Fordelt på kommuner i RAR-Sjælland**

Område	Nytilmeldte fra 9. marts 2020	Afmeldte fra 9. marts 2020	Tilmeldte i alt pr. statusdato	Ændring i tilmeldte 2020-2021	Ændring i tilmeldte de seneste 5 år
Sjælland	53.174	48.725	21.890	27,0 %	-6,1 %
Lejre	1.465	1.258	643	46,8 %	-6,9 %
Greve	2.712	2.334	1.260	43,0 %	-9,0 %
Solrød	1.241	1.093	505	42,3 %	-4,5 %
Roskilde	5.011	4.397	2.151	38,2 %	-7,0 %
Ringsted	2.513	2.322	910	30,9 %	-6,4 %
Faxe	2.398	2.175	1.018	30,0 %	-3,2 %
Køge	3.287	2.936	1.536	29,2 %	-5,7 %
Slagelse	5.999	5.467	2.404	29,0 %	-8,5 %
Lolland	2.924	2.683	1.254	28,1 %	-7,9 %
Holbæk	4.082	3.800	1.581	27,6 %	-5,4 %
Odsherred	2.068	1.911	827	26,8 %	-7,8 %
Stevns	1.314	1.213	573	24,8 %	-7,7 %
Kalundborg	2.880	2.705	1.157	21,5 %	-3,3 %
Vordingborg	3.160	2.962	1.272	20,3 %	-5,8 %
Næstved	6.133	5.806	2.323	17,4 %	-4,9 %
Guldborgsund	3.826	3.602	1.728	15,3 %	-5,2 %
Sorø	2.161	2.061	748	12,8 %	-3,2 %



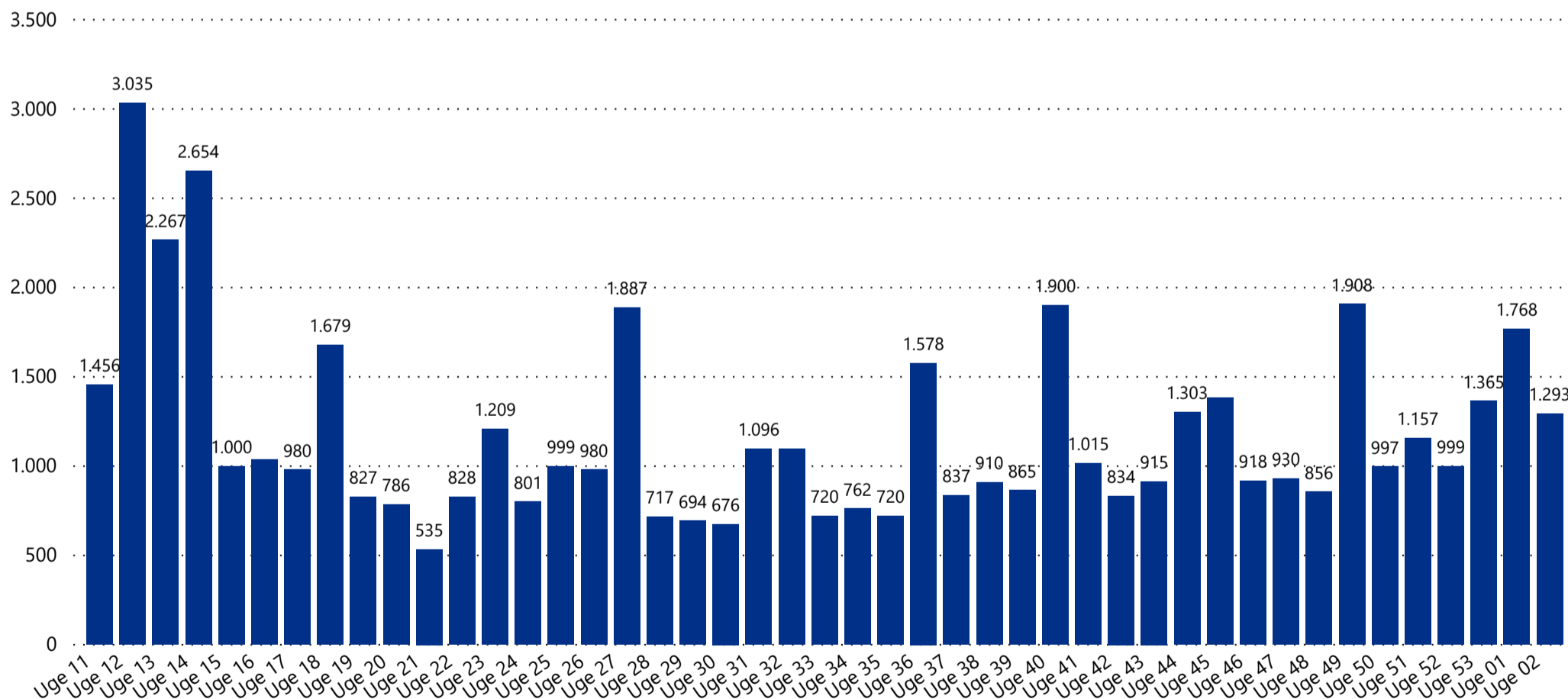
#### Samlet antal nytilmeldte i RAR-Sjælland fra og med 9. marts 2020

**Ratio**  
Forholdet mellem  
2020-2021  
og gns. de seneste 5 år



**Figur 3.2 Ugentligt antal nytilmeldte ledige i RAR Sjælland 9. marts 2020 - 17. januar 2021**

#### Ugentligt antal nytilmeldte ledige



**Note:** Nytilmeldte ledige omfatter personer, der har tilmeldt sig som ledige på Jobnet, som enten modtagere af dagpenge (fulde dagpenge, supplerende dagpenge (herunder i forbindelse med arbejdsfordeling og hjemsendelse), dimittender, jobparate kontanthjælps- og overgangsydelsesmodtagere, modtagere af selvforsørgelses- og hjemrejseydelse samt åbenlyst uddannelsesparate uddannelseshjælps- og overgangsydelsesmodtagere. En person er nytilmeldt, hvis der er gået mindst 7 dage siden personen sidst var tilmeldt. Opgørelsen kan omfatte personer, som har tilmeldt sig på Jobnet, men som ikke nødvendigvis er berettiget til at modtage en ydelse på tidspunktet for tilmeldingen eller på et efterfølgende tidspunkt.

#### Opslåede stillinger i alt

pr. 17. januar 2021

2.138

Sjælland

#### Ændring i antal opslåede stillinger

fra 8. marts 2020 til 17. januar 2021

-7,2%

Sjælland

-17,1%

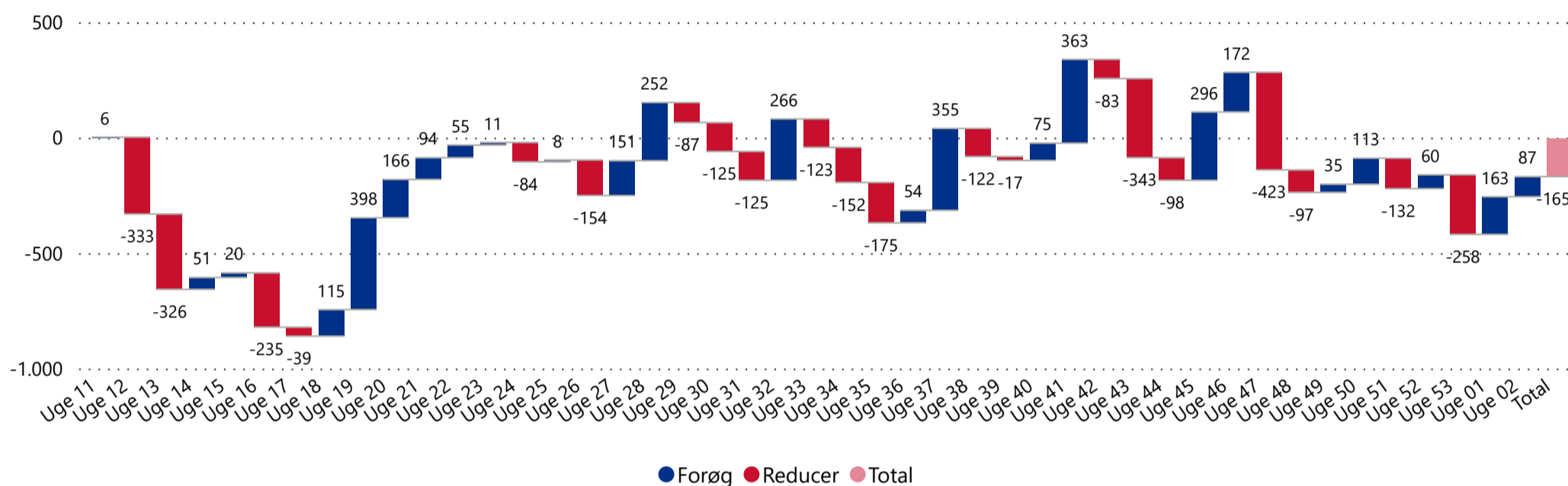
Hovedstaden

-12,8%

Hele landet

**Figur 3.3 Ugentlig ændring i antal opslåede stillinger i RAR Sjælland fra 9. marts 2020 - 17. januar 2021 samt den samlede ændring i perioden**

#### Ugentlig ændring i antal opslåede stillinger



**Note:** Opslåede stillinger omfatter opslåede stillinger og tidligere opslåede stillinger, der fortsat er aktive og dermed synlige på Jobnet. Stillinger i opgørelsen omfatter alene job på Jobnet, ekskl. crawledde job. Stillingerne omfatter alene job med almindelige ansættelsesvilkår (inkl. hotjob og elevjob). Opgørelsen omfatter dermed ikke alle elektroniske jobopslag eller rekrutteringsforsøg på det danske jobmarked. *Forøg* dækker over en stigning i antal opslåede stillinger. *Reducer* dækker over et fald i antal opslåede stillinger. *Total* dækker over den samlede ændring i antal opslåede stillinger i perioden fra 9. marts til statusdatoen. På grund af efterregistreringer kan tallene ændre sig. Opgørelsen af jobopslag fordelt på RAR tager udgangspunkt i virksomhedernes geografiske placering. Bemærk, at opgørelsesmetoden er justeret med virkning fra rapporten for 28. juni 2020. Se mere på Jobindsats under 'Publikationer'.

#### Nyopslåede stillinger

fra og med 9. marts 2020

25.762

Sjælland

#### Forskel i antal nyopslåede stillinger

fra og med 9. marts 2020 i forhold til gns. de seneste 5 år

23,9%

Sjælland

6,6%

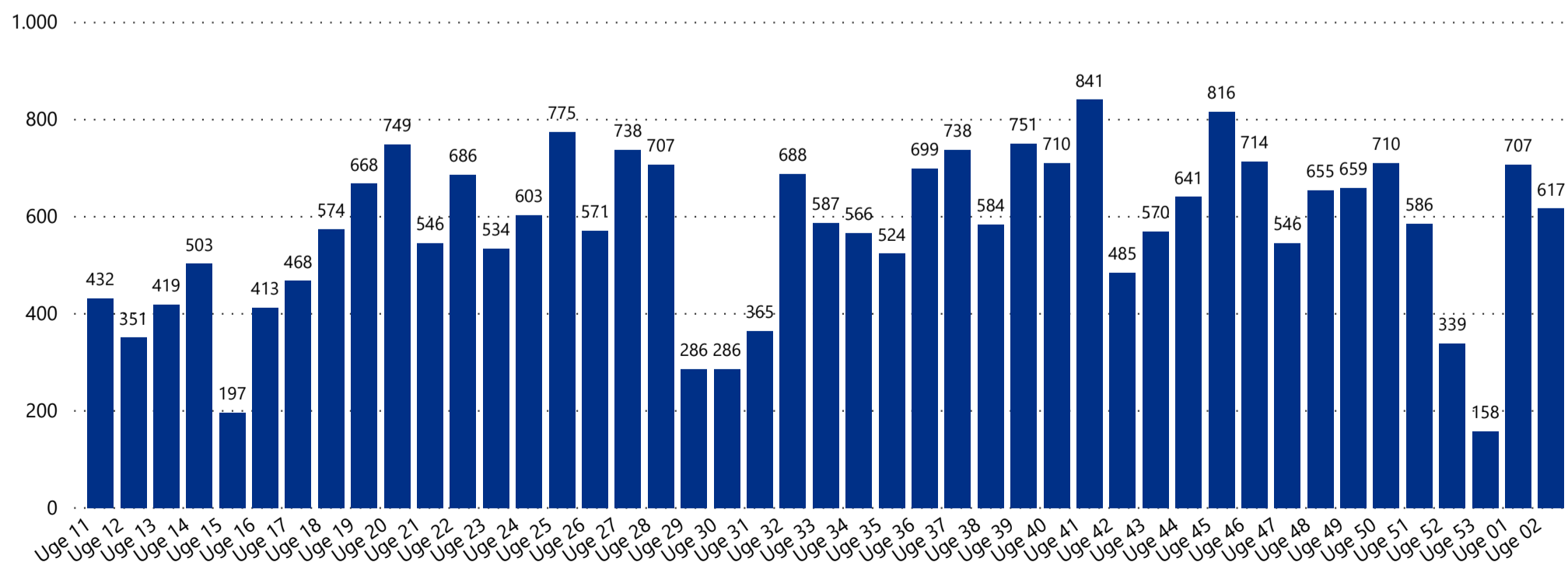
Hovedstaden

8,4%

Hele landet

**Figur 3.4 Ugentligt antal nyopslåede stillinger i RAR Sjælland 9. marts 2020 - 17. januar 2021**

#### Ugentligt antal nyopslåede stillinger



**Note:** Stillinger i opgørelsen omfatter alene job på Jobnet, ekskl. crawledde job. Stillingerne omfatter alene job med almindelige ansættelsesvilkår (inkl. hotjob og elevjob). Opgørelsen omfatter dermed ikke alle elektroniske jobopslag eller rekrutteringsforsøg på det danske jobmarked. På grund af efterregistreringer kan tallene ændre sig. Opgørelsen af jobopslag fordelt på RAR tager udgangspunkt i virksomhedernes geografiske placering. Der er få nyopslåede stillinger på Jobnet på lørdage og søndage. Bemærk, at opgørelsesmetoden er justeret med virkning fra rapporten for 28. juni 2020. Se mere på Jobindsats under 'Publikationer'.

### Tilmeldte i alt

pr. 17. januar 2021

1.281

Bornholm

### Ændring i antal tilmeldte

fra 8. marts 2020 til 17. januar 2021

28,6%

Bornholm

39,0%

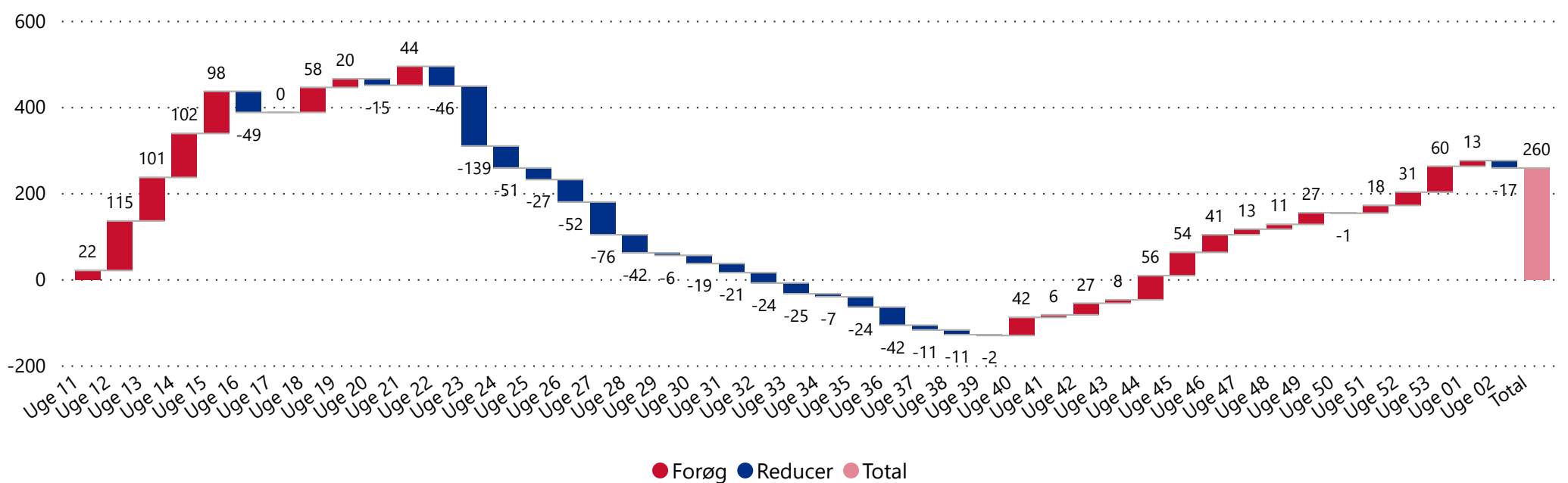
Hovedstaden

28,9%

Hele landet

**Figur 4.1 Ugentlig ændring i antal tilmeldte ledige i RAR Bornholm fra 9. marts 2020 - 17. januar 2021 samt den samlede ændring i perioden**

#### Ugentlig ændring i antal tilmeldte ledige



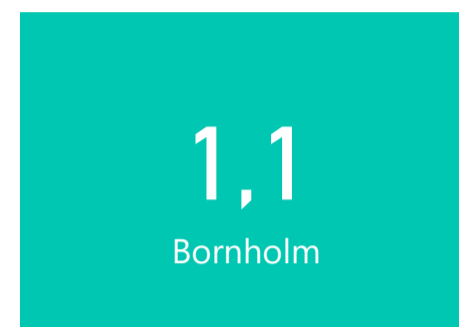
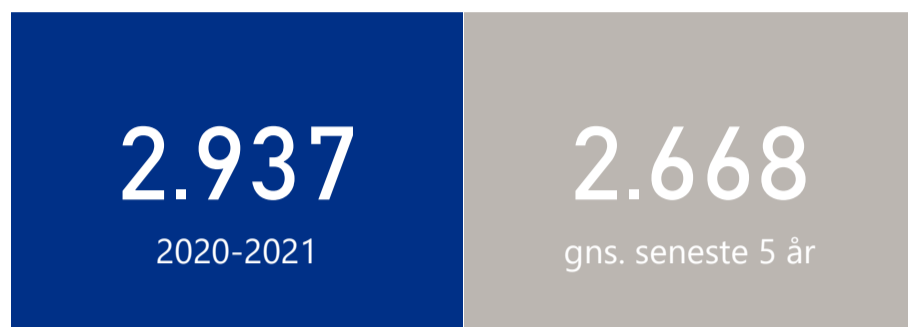
**Note:** Forøg dækker over en stigning i en det samlede antal tilmeldte. Reducer dækker over et fald i det samlede antal tilmeldte. Total dækker over den samlede tilgang af tilmeldte i perioden. Tilmeldte ledige omfatter personer, der har tilmeldt sig som ledige på Jobnet, som enten modtagere af dagpenge (fulde dagpenge, supplerende dagpenge (herunder i forbindelse med arbejdsfordeling og hjemsendelse), dimittender, jobparate kontanthjælps- og overgangsydelsesmodtagere, modtagere af selvforsørgelses- og hjemrejseydelse samt åbenlyst uddannelsesparate uddannelseshjælps- og overgangsydelsesmodtagere. Opgørelsen kan omfatte personer, som har tilmeldt sig på Jobnet, men som ikke nødvendigvis er berettiget til at modtage en ydelse på tidspunktet for tilmeldingen eller på et efterfølgende tidspunkt.

**Tabel 4.1 Nytilmeldte og afmeldte ledige fra 9. marts 2020 - 17. januar 2021. Samlet antal tilmeldte pr. 17. januar 2021. Udvikling i antal tilmeldte siden 8. marts 2020 sammenholdt med den gennemsnitlige udvikling i samme periode de seneste 5 år.**

Område	Nytilmeldte fra 9. marts 2020	Afmeldte fra 9. marts 2020	Tilmeldte i alt pr. statusdato	Ændring i tilmeldte 2020-2021	Ændring i tilmeldte de seneste 5 år
Bornholm	2.937	2.677	1.281	28,6 %	-2,2 %

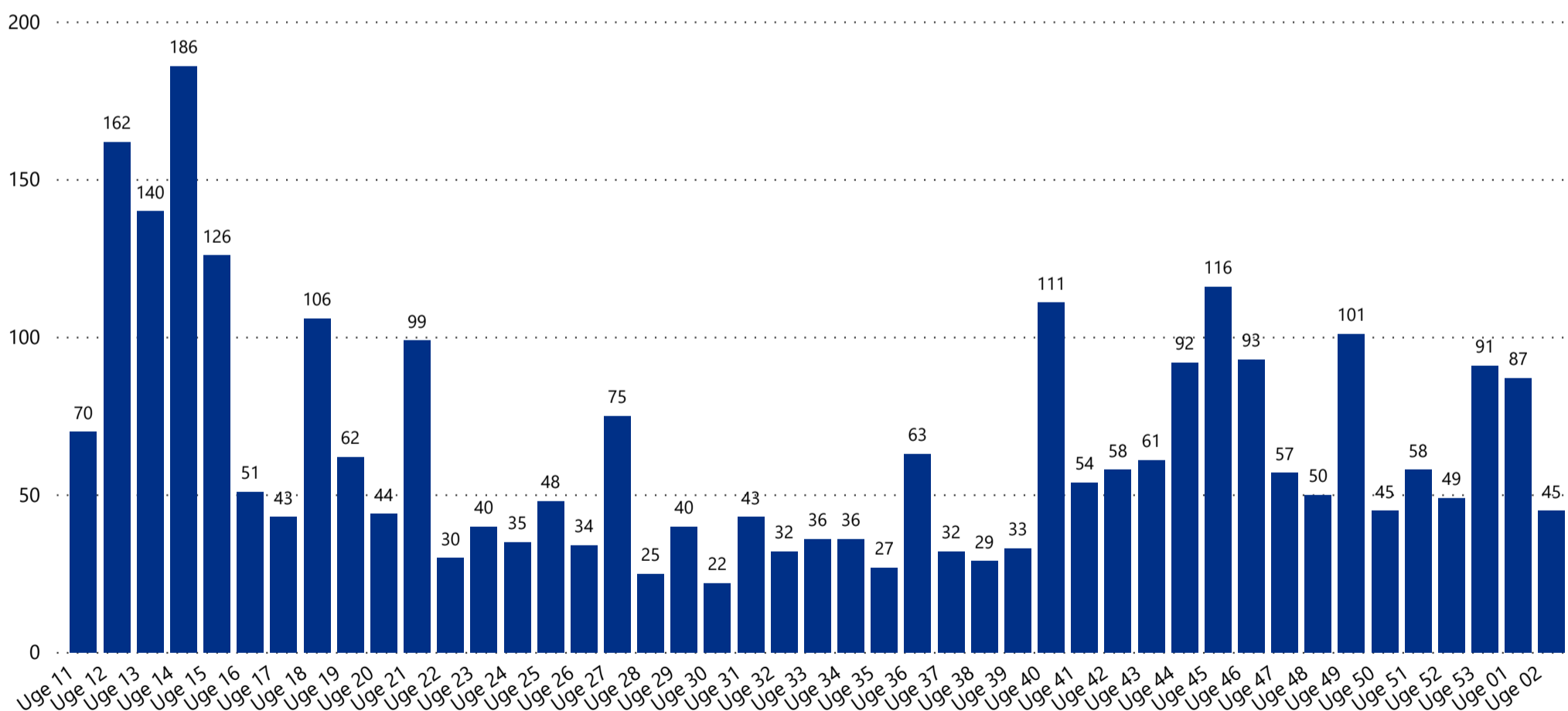
### Samlet antal nytilmeldte i RAR-Bornholm fra og med 9. marts 2020

**Ratio**  
Forholdet mellem  
2020-2021  
og de seneste 5 år



**Figur 4.2 Ugentligt antal nytilmeldte ledige i RAR Bornholm fra 9. marts 2020 - 17. januar 2021**

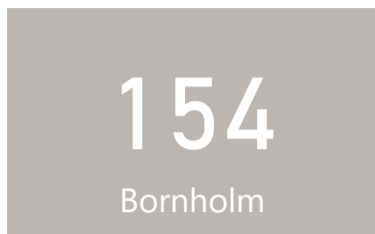
### Ugentligt antal nytilmeldte ledige



**Note:** Nytilmeldte ledige omfatter personer, der har tilmeldt sig som ledige på Jobnet, som enten modtagere af dagpenge (fulde dagpenge, supplerende dagpenge (herunder i forbindelse med arbejdsfordeling og hjemsendelse), dimittender, jobparate kontanthjælps- og overgangsydelsesmodtagere, modtagere af selvforsørgelses- og hjemrejseydelse samt åbenlyst uddannelsesparate uddannelseshjælps- og overgangsydelsesmodtagere. En person er nytilmeldt, hvis der er gået mindst 7 dage siden personen sidst var tilmeldt. Opgørelsen kan omfatte personer, som har tilmeldt sig på Jobnet, men som ikke nødvendigvis er berettiget til at modtage en ydelse på tidspunktet for tilmeldingen eller på et efterfølgende tidspunkt.

### Opslåede stillinger i alt

pr. 17. januar 2021



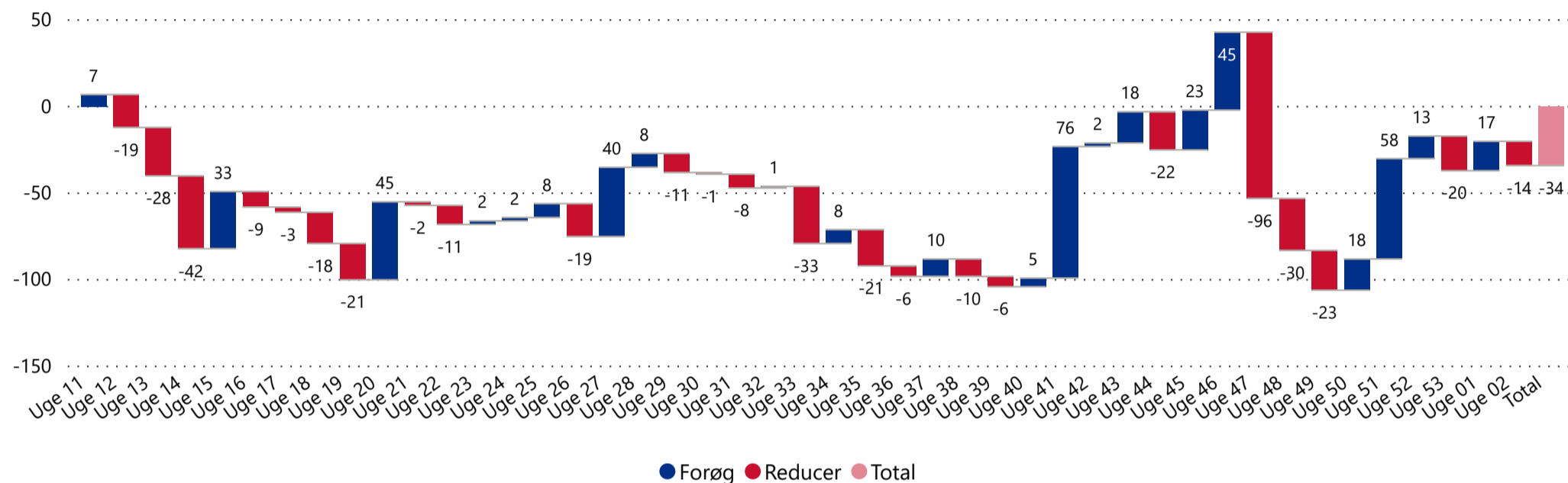
### Ændring i antal opslåede stillinger

fra 8. marts 2020 til 17. januar 2021



**Figur 4.3 Ugentlig ændring i antal opslåede stillinger i RAR Bornholm fra 9. marts 2020 - 17. januar 2021 samt den samlede ændring i perioden**

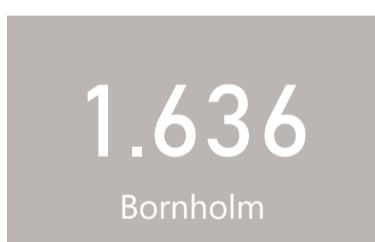
#### Ugentlig ændring i antal opslåede stillinger



**Note:** Opslåede stillinger omfatter nyopslåede stillinger og tidligere opslåede stillinger, der fortsat er aktive og dermed synlige på Jobnet. Stillinger i opgørelsen omfatter alene job på Jobnet, ekskl. crawledde job. Stillingerne omfatter alene job med almindelige ansættelsesvilkår (inkl. hotjob og elevjob). Opgørelsen omfatter dermed ikke alle elektroniske jobopslag eller rekrutteringsforsøg på det danske jobmarked. Forøg dækker over en stigning i en antallet af opslåede job. Reducer dækker over et fald i antallet af opslåede job. Total dækker over den samlede udvikling i opslåede stillinger i perioden. På grund af efterregistreringer kan tallene ændre sig. Opgørelsen af jobopslag fordelt på RAR tager udgangspunkt i virksomhedernes geografiske placering. Bemærk, at opgørelsesmetoden er justeret med virkning fra rapporten for 28. juni 2020. Se mere på Jobindsats under 'Publikationer'.

### Nyopslåede stillinger

fra og med 9. marts 2020



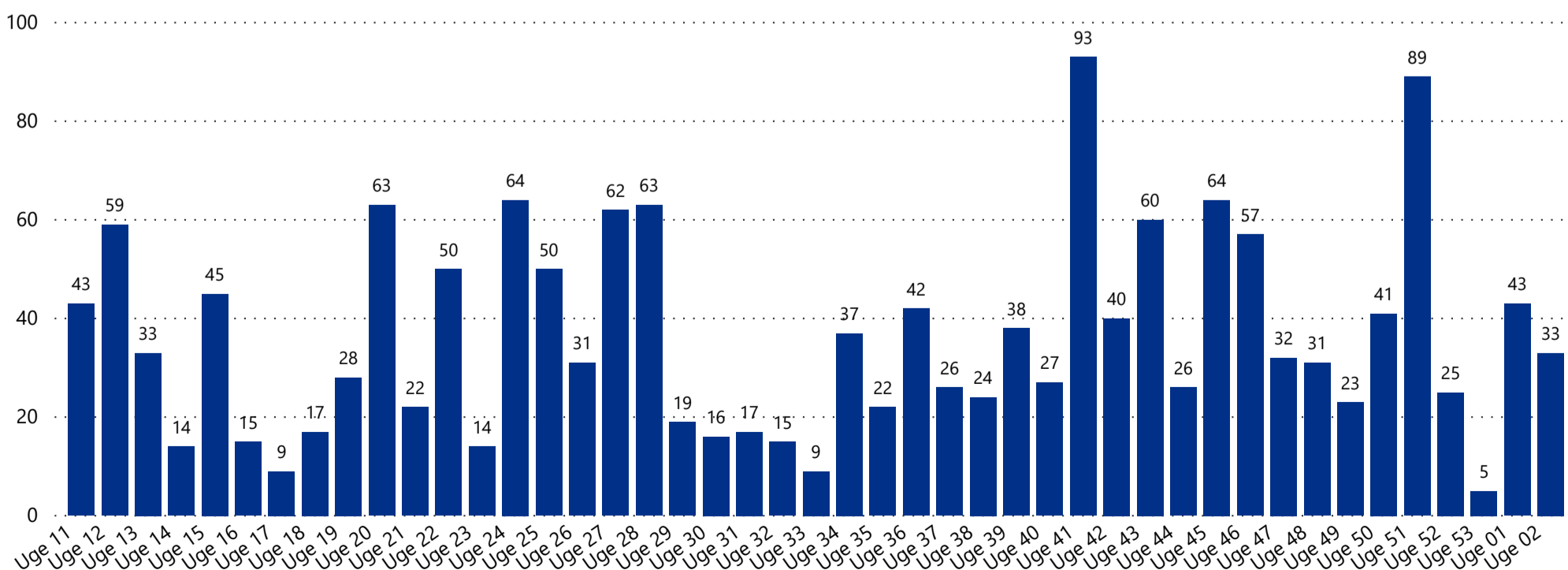
### Forskel i antal nyopslåede stillinger

fra og med 9. marts 2020 i forhold til gns. de seneste 5 år



**Figur 4.4 Ugentligt antal nyopslåede stillinger i RAR Bornholm fra 9. marts 2020 - 17. januar 2021**

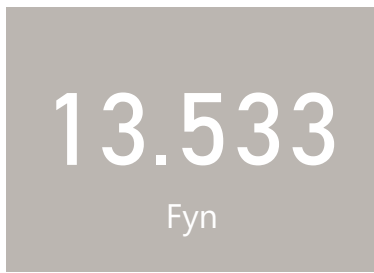
#### Ugentligt antal nyopslåede stillinger



**Note:** Stillinger i opgørelsen omfatter alene job på Jobnet, ekskl. crawledde job. Stillingerne omfatter alene job med almindelige ansættelsesvilkår (inkl. hotjob og elevjob). Opgørelsen omfatter dermed ikke alle elektroniske jobopslag eller rekrutteringsforsøg på det danske jobmarked. På grund af efterregistreringer kan tallene ændre sig. Opgørelsen af jobopslag fordelt på RAR tager udgangspunkt i virksomhedernes geografiske placering. Der er få nyopslåede stillinger på Jobnet på lørdage og søndage. Bemærk, at opgørelsesmetoden er justeret med virkning fra rapporten for 28. juni 2020. Se mere på Jobindsats under 'Publikationer'.

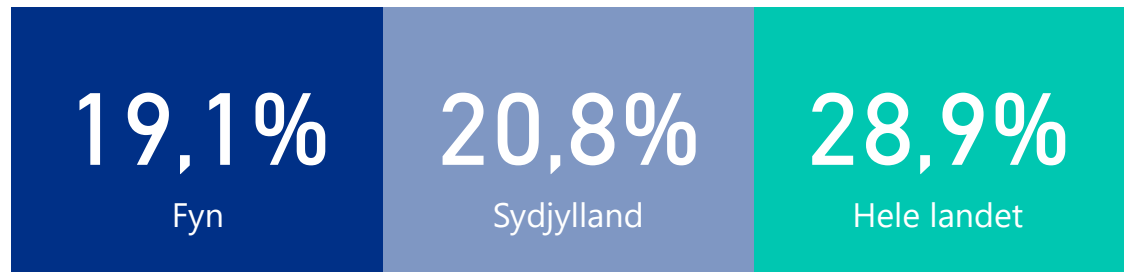
Tilmeldte i alt

pr. 17. januar 2021



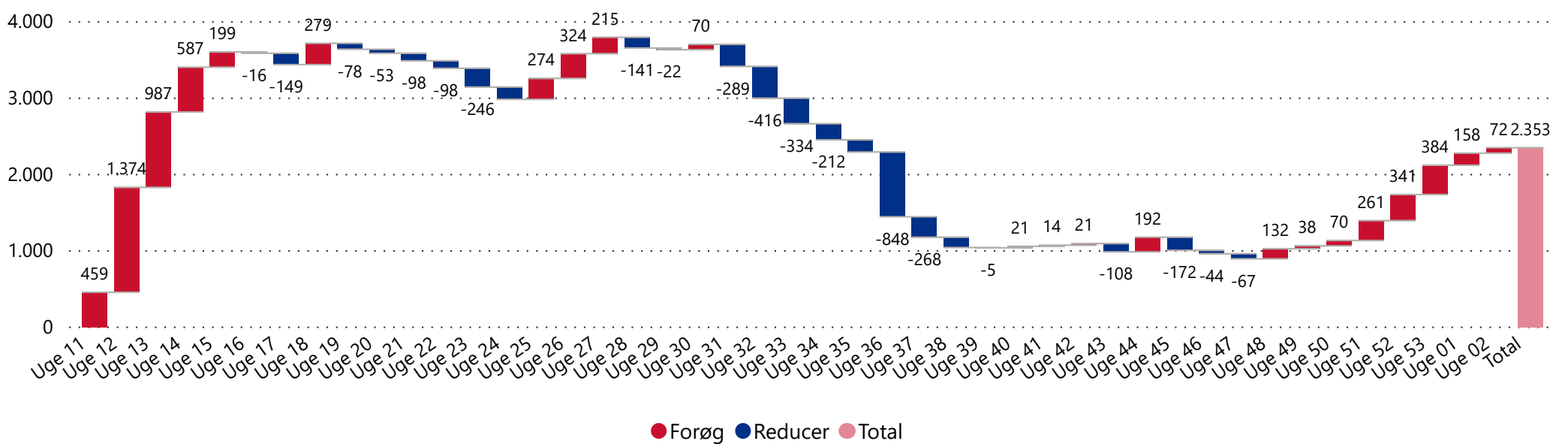
Ændring i antal tilmeldte

fra 8. marts 2020 til 17. januar 2021



Figur 5.1 Ugentlig ændring i antal tilmeldte ledige i RAR Fyn fra 9. marts 2020 - 17. januar 2021 samt den samlede ændring i perioden

Ugentlig ændring i antal tilmeldte ledige



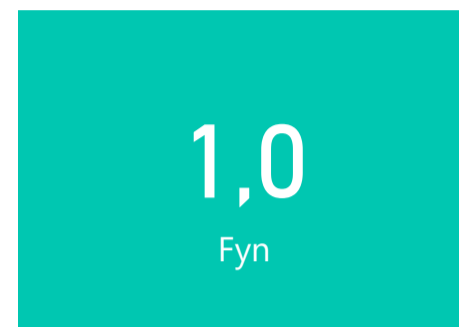
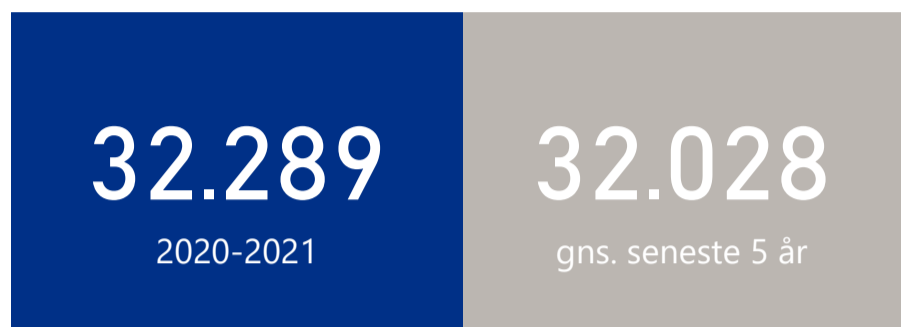
**Note:** Forøg dækker over en stigning i en det samlede antal tilmeldte. Reducer dækker over et fald i det samlede antal tilmeldte. Total dækker over den samlede tilgang af tilmeldte i perioden. Tilmeldte ledige omfatter personer, der har tilmeldt sig som ledige på Jobnet, som enten modtagere af dagpenge (fulde dagpenge, supplerende dagpenge (herunder i forbindelse med arbejdsfordeling og hjemsendelse), dimittender, jobparate kontanthjælps- og overgangsydelsesmodtagere, modtagere af selvforsørgelses- og hjemrejseydelse samt åbenlyst uddannelsesparate uddannelseshjælps- og overgangsydelsesmodtagere. Opgørelsen kan omfatte personer, som har tilmeldt sig på Jobnet, men som ikke nødvendigvis er berettiget til at modtage en ydelse på tidspunktet for tilmeldingen eller på et efterfølgende tidspunkt.

Tabel 5.1: Nytilmeldte og afmeldte ledige fra 9. marts 2020 - 17. januar 2021. Samlet antal tilmeldte pr. 17. januar 2021. Udvikling i antal tilmeldte siden 8. marts 2020 sammenholdt med den gennemsnitlige udvikling i samme periode de seneste 5 år. Fordelt på kommuner i RAR-Fyn

Område	Nytilmeldte fra 9. marts 2020	Afmeldte fra 9. marts 2020	Tilmeldte i alt pr. statusdato	Ændring i tilmeldte 2020-2021	Ændring i tilmeldte de seneste 5 år
Fyn	32.289	29.936	13.533	19,1 %	-2,8 %
Nyborg	2.465	2.284	913	26,3 %	1,0 %
Kerteminde	1.786	1.681	615	22,0 %	-4,5 %
Nordfyns	2.036	1.882	897	20,9 %	0,4 %
Faaborg-Midtfyn	3.252	3.020	1.389	20,7 %	-3,6 %
Odense	14.822	13.517	6.490	19,4 %	-3,4 %
Svendborg	3.787	3.565	1.711	16,7 %	-2,8 %
Assens	3.056	2.930	1.039	15,2 %	-4,8 %
Langeland	739	712	353	12,1 %	1,2 %
Ærø	346	345	126	0,0 %	9,3 %

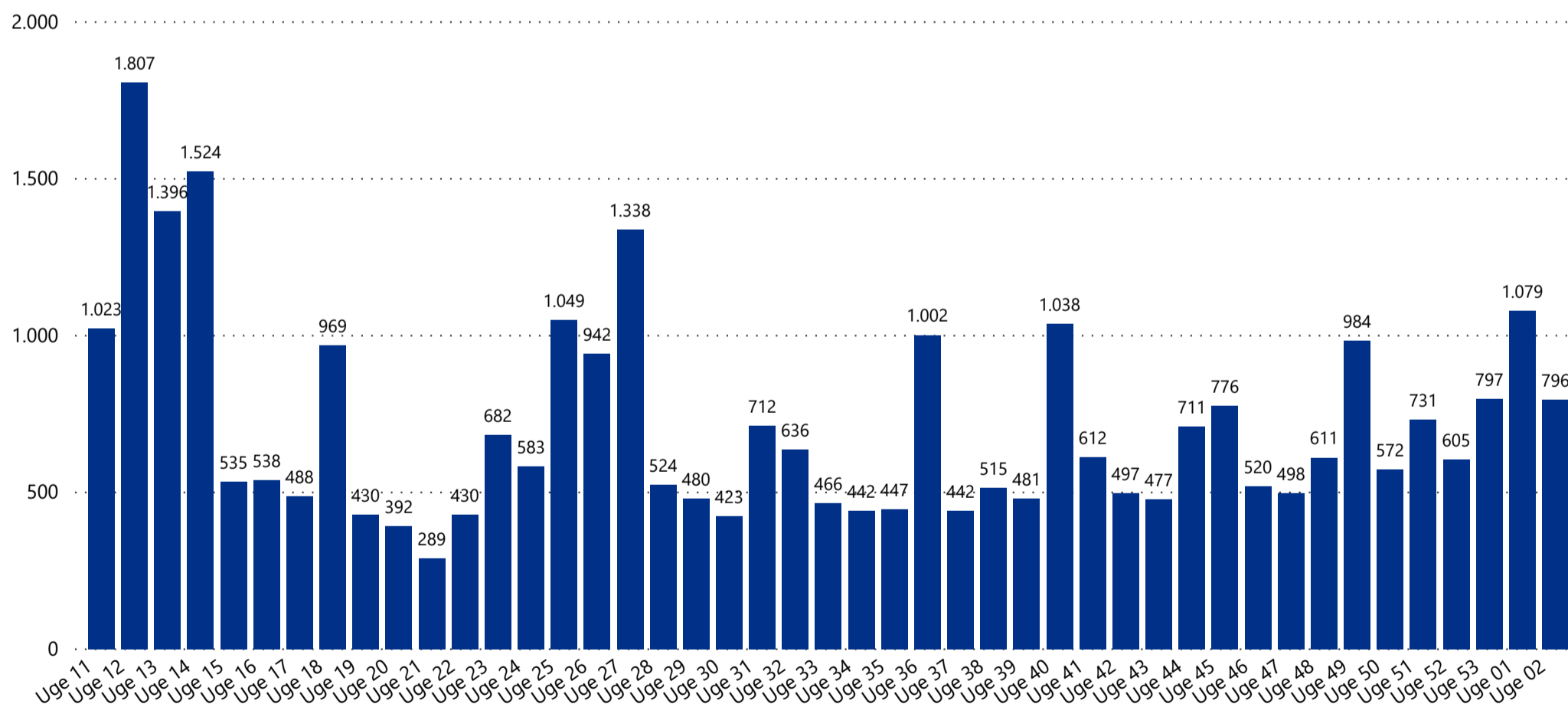
### Samlet antal nytilmeldte i RAR-Fyn fra og med 9. marts 2020

**Ratio**  
Forholdet mellem  
2020-2021  
og gns. de seneste 5 år



Figur 5.2 Ugentligt antal nytilmeldte ledige i RAR Fyn fra 9. marts 2020 - 17. januar 2021

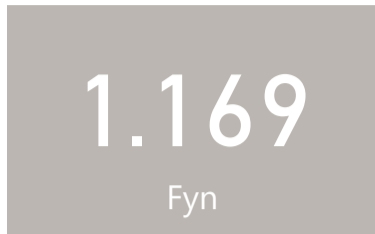
### Ugentligt antal nytilmeldte ledige



**Note:** Nytilmeldte ledige omfatter personer, der har tilmeldt sig som ledige på Jobnet, som enten modtagere af dagpenge (fulde dagpenge, supplerende dagpenge (herunder i forbindelse med arbejdsfordeling og hjemsendelse), dimittender, jobparate kontanthjælps- og overgangsydelsesmodtagere, modtagere af selvforsørgelses- og hjemrejseydelse samt åbenlyst uddannelsesparate uddannelseshjælps- og overgangsydelsesmodtagere. En person er nytilmeldt, hvis der er gået mindst 7 dage siden personen sidst var tilmeldt. Opgørelsen kan omfatte personer, som har tilmeldt sig på Jobnet, men som ikke nødvendigvis er berettiget til at modtage en ydelse på tidspunktet for tilmeldingen eller på et efterfølgende tidspunkt.

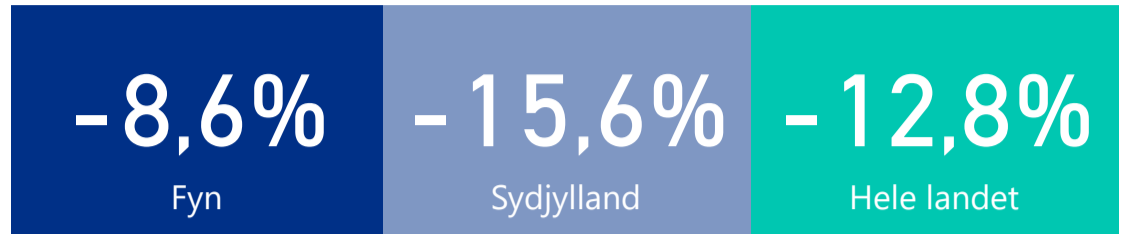
Opslåede stillinger i alt

pr. 17. januar 2021



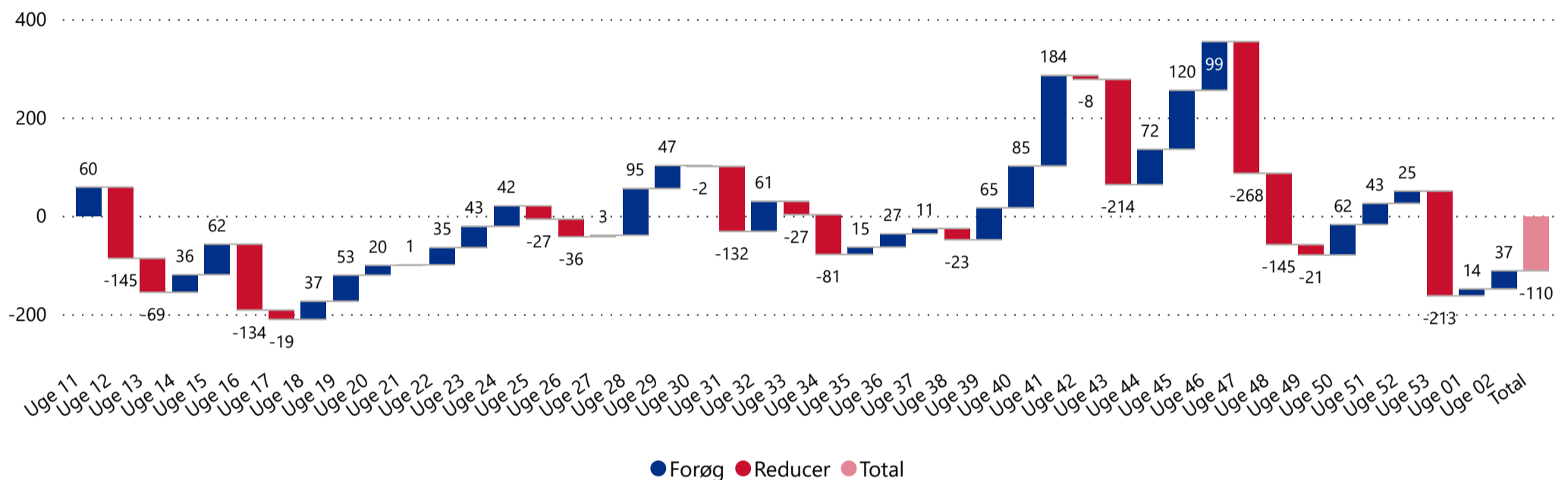
Ændring i antal opslåede stillinger

fra 8. marts 2020 til 17. januar 2021



Figur 5.3 Ugentlig ændring i antal opslåede stillinger i RAR Fyn fra 9. marts 2020 - 17. januar 2021 samt den samlede ændring i perioden

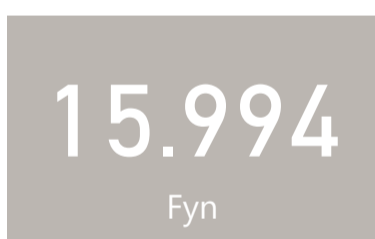
Ugentlig ændring i antal opslåede stillinger



**Note:** Opslåede stillinger omfatter nyopslåede stillinger og tidligere opslåede stillinger, der fortsat er aktive og dermed synlige på Jobnet. Stillinger i opgørelsen omfatter alene job på Jobnet, ekskl. crawledde job. Stillingerne omfatter alene job med almindelige ansættelsesvilkår (inkl. hotjob og elevjob). Opgørelsen omfatter dermed ikke alle elektroniske jobopslag eller rekrutteringsforsøg på det danske jobmarked. Forøg dækker over en stigning i en antallet af opslåede job. Reducer dækker over et fald i antallet af opslåede job. Total dækker over den samlede udvikling i opslåede stillinger i perioden. På grund af efterregistreringer kan tallene ændre sig. Opgørelsen af jobopslag fordelt på RAR tager udgangspunkt i virksomhedernes geografiske placering. Bemærk, at opgørelsesmetoden er justeret med virkning fra rapporten for 28. juni 2020. Se mere på Jobindsats under 'Publikationer'.

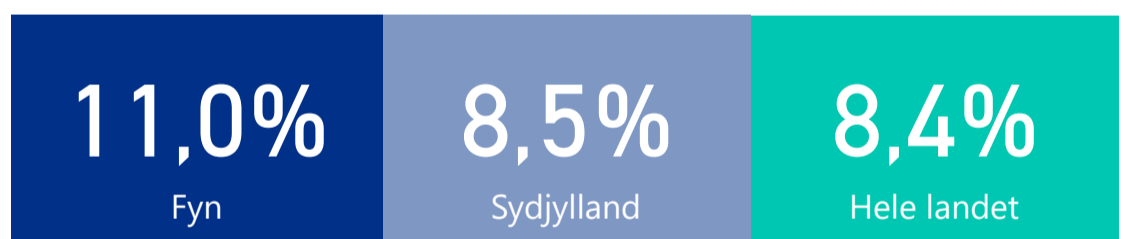
Nyopslåede stillinger

fra og med 9. marts 2020



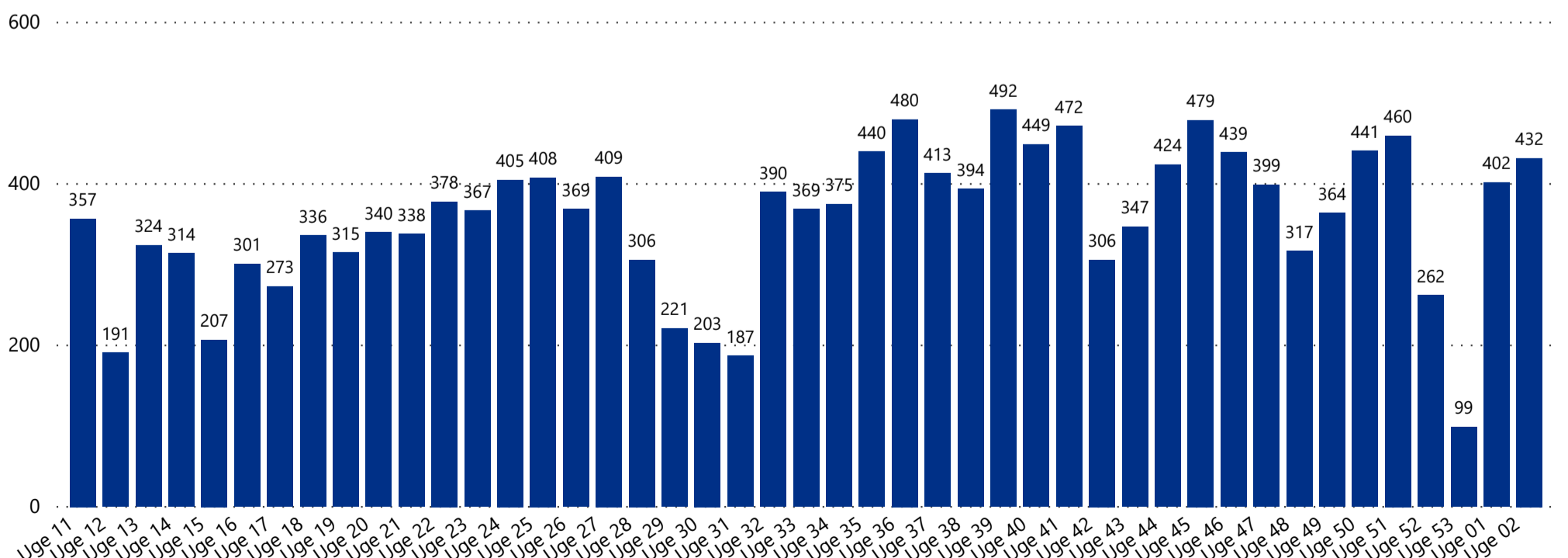
Forskel i antal nyopslåede stillinger

fra og med 9. marts 2020 i forhold til gns. de seneste 5 år



Figur 5.4 Ugentligt antal nyopslåede stillinger i RAR Fyn fra 9. marts 2020 - 17. januar 2021

Ugentligt antal nyopslåede stillinger

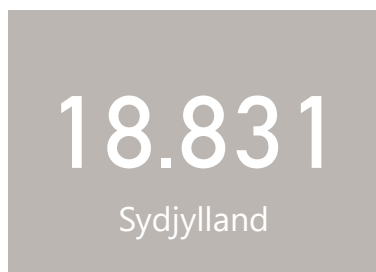


**Note:** Stillinger i opgørelsen omfatter alene job på Jobnet, ekskl. crawledde job. Stillingerne omfatter alene job med almindelige ansættelsesvilkår (inkl. hotjob og elevjob). Opgørelsen omfatter dermed ikke alle elektroniske jobopslag eller rekrutteringsforsøg på det danske jobmarked. På grund af efterregistreringer kan tallene ændre sig. Opgørelsen af jobopslag fordelt på RAR tager udgangspunkt i virksomhedernes geografiske placering. Der er få nyopslåede stillinger på Jobnet på lørdage og søndage. Bemærk, at opgørelsesmetoden er justeret med virkning fra rapporten for 28. juni 2020. Se mere på Jobindsats under 'Publikationer'.



### Tilmeldte i alt

pr. 17. januar 2021



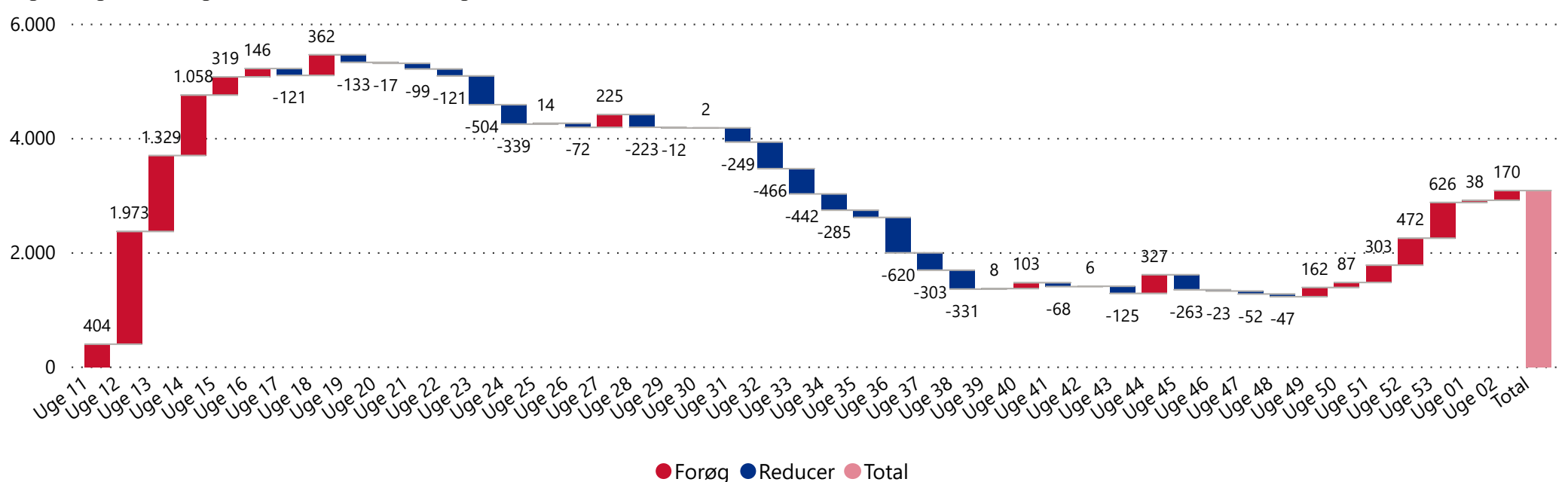
### Ændring i antal tilmeldte

fra 8. marts 2020 til 17. januar 2021



**Figur 6.1 Ugentlig ændring i antal tilmeldte ledige i RAR Syddjylland fra 9. marts 2020 - 17. januar 2021 samt den samlede ændring i perioden**

#### Ugentlig ændring i antal tilmeldte ledige



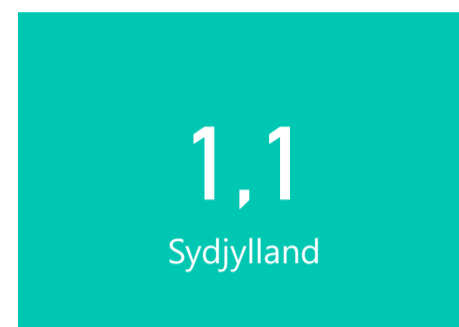
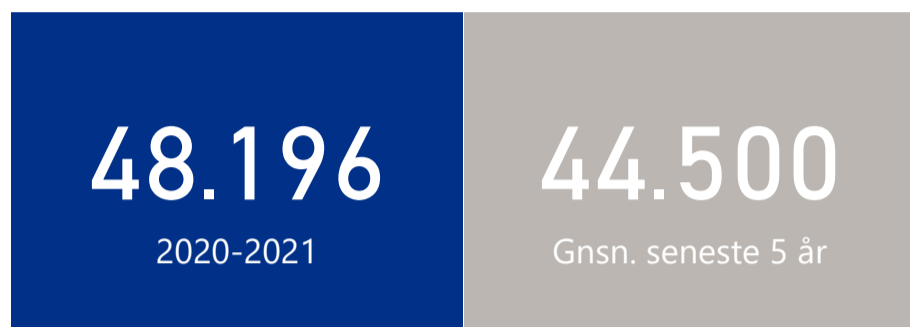
**Note:** Den totale ændring i antal tilmeldte ledige er 3.093. *Forøg* dækker over en stigning i en det samlede antal tilmeldte. *Reducer* dækker over et fald i det samlede antal tilmeldte. *Total* dækker over den samlede tilgang af tilmeldte i perioden. Tilmeldte ledige omfatter personer, der har tilmeldt sig som ledige på Jobnet, som enten modtagere af dagpenge (fulde dagpenge, supplerende dagpenge (herunder i forbindelse med arbejdsfordeling og hjemsendelse), dimittender, jobparate kontanthjælps- og overgangsydelsesmodtagere, modtagere af selvforsørgelses- og hjemrejseydelse samt åbenlyst uddannelsesparate uddannelseshjælps- og overgangsydelsesmodtagere. Opgørelsen kan omfatte personer, som har tilmeldt sig på Jobnet, men som ikke nødvendigvis er berettiget til at modtage en ydelse på tidspunktet for tilmeldingen eller på et efterfølgende tidspunkt.

**Tabel 6.1 Nytilmeldte og afmeldte ledige fra 9. marts 2020 - 17. januar 2021. Samlet antal tilmeldte pr. 17. januar 2021. Udvikling i antal tilmeldte siden 8. marts 2020 sammenholdt med den gennemsnitlige udvikling i samme periode de seneste 5 år. Fordelt på kommuner i RAR-Syddjylland**

Område	Nytilmeldte fra 9. marts 2020	Afmeldte fra 9. marts 2020	Tilmeldte i alt pr. statusdato	Ændring i tilmeldte 2020-2021	Ændring i tilmeldte de seneste 5 år
Syddjylland	48.196	45.103	18.831	20,8 %	-2,3 %
Billund	1.695	1.432	730	61,5 %	-0,8 %
Middelfart	2.575	2.399	863	31,8 %	-1,9 %
Vejle	7.124	6.545	2.959	29,0 %	-3,3 %
Vejen	2.763	2.642	847	22,4 %	-5,6 %
Esbjerg	7.689	7.080	3.129	21,5 %	-2,9 %
Kolding	6.397	6.035	2.315	18,1 %	-4,1 %
Varde	2.990	2.854	1.062	18,0 %	2,8 %
Tønder	2.129	2.003	918	17,2 %	-2,5 %
Fredericia	3.564	3.374	1.502	16,3 %	-2,7 %
Sønderborg	4.209	3.976	1.782	13,7 %	1,4 %
Haderslev	3.526	3.368	1.349	13,3 %	-1,6 %
Fanø	205	190	93	12,0 %	8,9 %
Aabenraa	3.330	3.205	1.282	11,7 %	-4,4 %

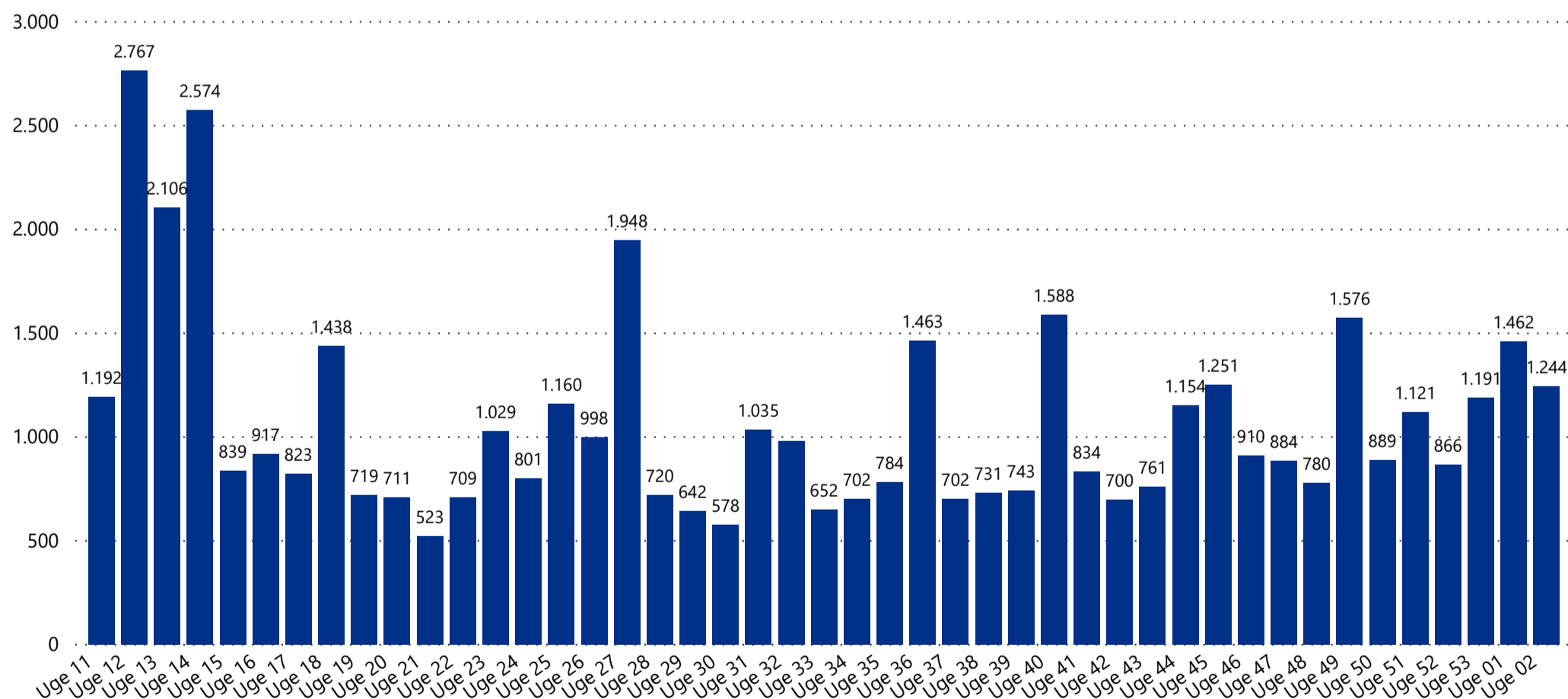
### Samlet antal nytilmeldte i RAR-Sydjylland fra og med 9. marts

**Ratio**  
 Forholdet mellem  
 2020-2021  
 og gns. de seneste 5 år



Figur 6.2 Ugentligt antal nytilmeldte ledige i RAR Sydjylland 9. marts 2020 - 17. januar 2021

### Ugentligt antal nytilmeldte ledige



**Note:** Nytilmeldte ledige omfatter personer, der har tilmeldt sig som ledige på Jobnet, som enten modtagere af dagpenge (fulde dagpenge, supplerende dagpenge (herunder i forbindelse med arbejdsfordeling og hjemsendelse), dimittender, jobparate kontanthjælps- og overgangsydelsesmodtagere, modtagere af selvforsørgelses- og hjemrejseydelse samt åbenlyst uddannelsesparate uddannelseshjælps- og overgangsydelsesmodtagere. En person er nytilmeldt, hvis der er gået mindst 7 dage siden personen sidst var tilmeldt. Opgørelsen kan omfatte personer, som har tilmeldt sig på Jobnet, men som ikke nødvendigvis er berettiget til at modtage en ydelse på tidspunktet for tilmeldingen eller på et efterfølgende tidspunkt.

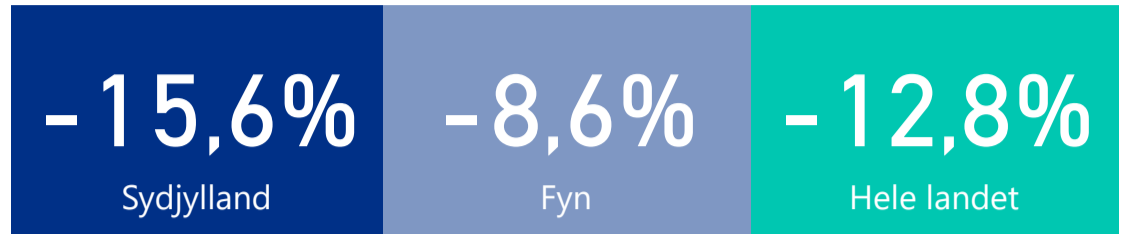
### Opslåede stillinger i alt

pr. 17. januar 2021



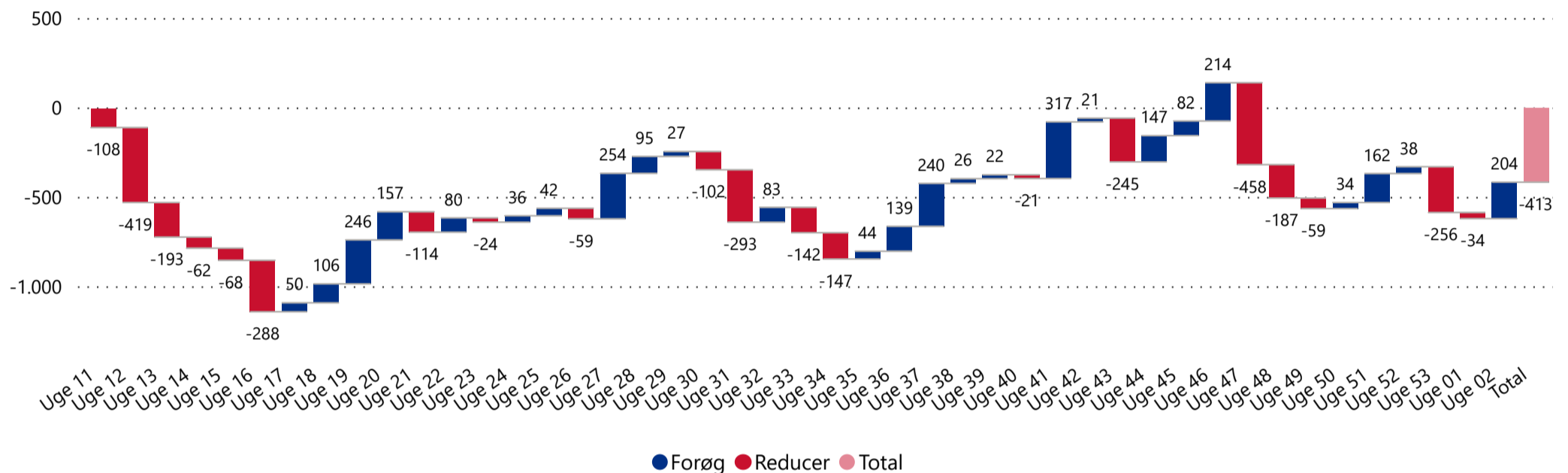
### Ændring i antal opslåede stillinger

fra 8. marts 2020 til 17. januar 2021



**Figur 6.3 Ugentlig ændring i antal opslåede stillinger i RAR Sydjylland fra 9. marts 2020 - 17. januar 2021 samt den samlede ændring i perioden**

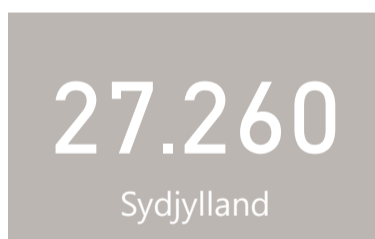
#### Ugentlig ændring i antal opslåede stillinger



**Note:** Opslåede stillinger omfatter opslåede stillinger og tidligere opslåede stillinger, der fortsat er aktive og dermed synlige på Jobnet. Stillinger i opgørelsen omfatter alene job på Jobnet, ekskl. crawledde job. Stillingerne omfatter alene job med almindelige ansættelsesvilkår (inkl. hotjob og elevjob). Opgørelsen omfatter dermed ikke alle elektroniske jobopslag eller rekrutteringsforsøg på det danske jobmarked. *Forøg* dækker over en stigning i antal opslåede stillinger. *Reducer* dækker over et fald i antal opslåede stillinger. *Total* dækker over den samlede ændring i antal opslåede stillinger i perioden fra 9. marts til statusdatoen. På grund af efterregistreringer kan tallene ændre sig. Opgørelsen af jobopslag fordelt på RAR tager udgangspunkt i virksomhedernes geografiske placering. Bemærk, at opgørelsesmetoden er justeret med virkning fra rapporten for 28. juni 2020. Se mere på Jobindsats under 'Publikationer'.

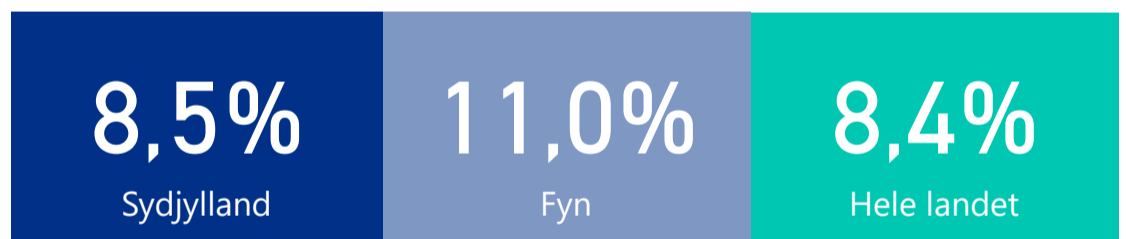
### Nyopslåede stillinger

fra og med 9. marts 2020



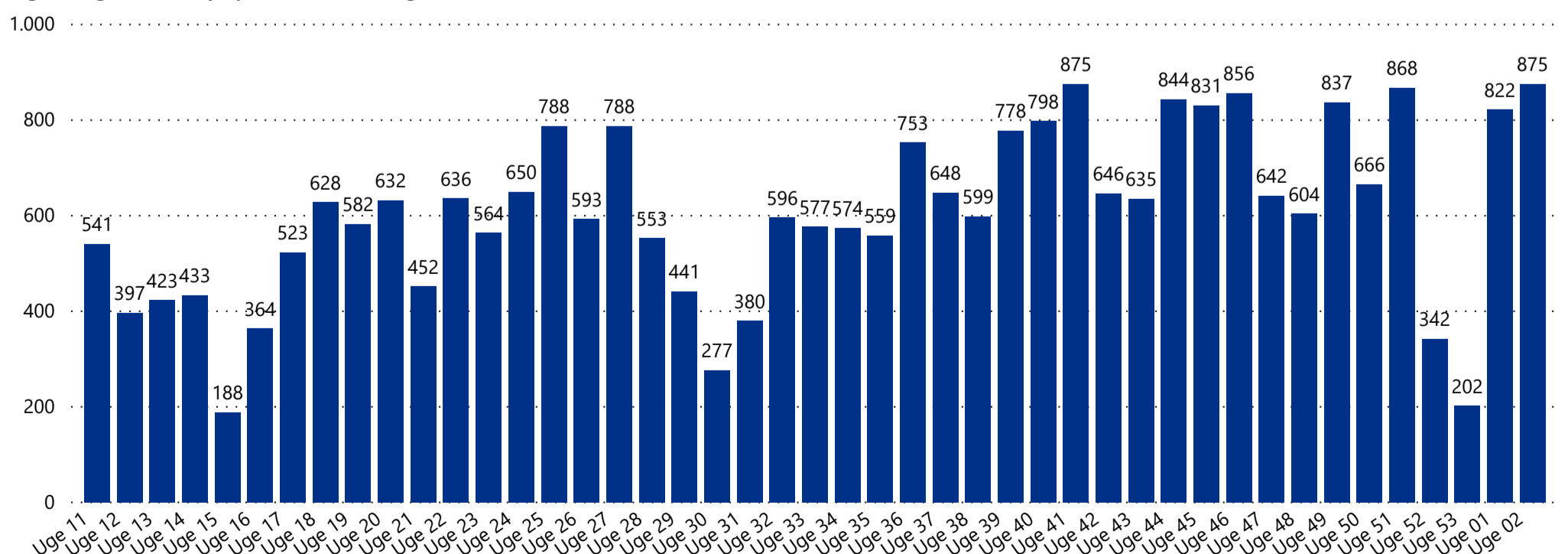
### Forskel i antal nyopslåede stillinger

fra og med 9. marts 2020 i forhold til gns. de seneste 5 år



**Figur 6.4 Ugentligt antal nyopslåede stillinger i RAR Sydjylland 9. marts 2020 - 17. januar 2021**

#### Ugentligt antal nyopslåede stillinger



**Note:** Stillinger i opgørelsen omfatter alene job på Jobnet, ekskl. crawledde job. Stillingerne omfatter alene job med almindelige ansættelsesvilkår (inkl. hotjob og elevjob). Opgørelsen omfatter dermed ikke alle elektroniske jobopslag eller rekrutteringsforsøg på det danske jobmarked. På grund af efterregistreringer kan tallene ændre sig. Opgørelsen af jobopslag fordelt på RAR tager udgangspunkt i virksomhedernes geografiske placering. Der er få nyopslåede stillinger på Jobnet på lørdage og søndage. Bemærk, at opgørelsesmetoden er justeret med virkning fra rapporten for 28. juni 2020. Se mere på Jobindsats under 'Publikationer'.

### Tilmeldte i alt

pr. 17. januar 2021

27.718

Østjylland

### Ændring i antal tilmeldte

fra 8. marts 2020 til 17. januar 2021

24,4%

Østjylland

26,1%

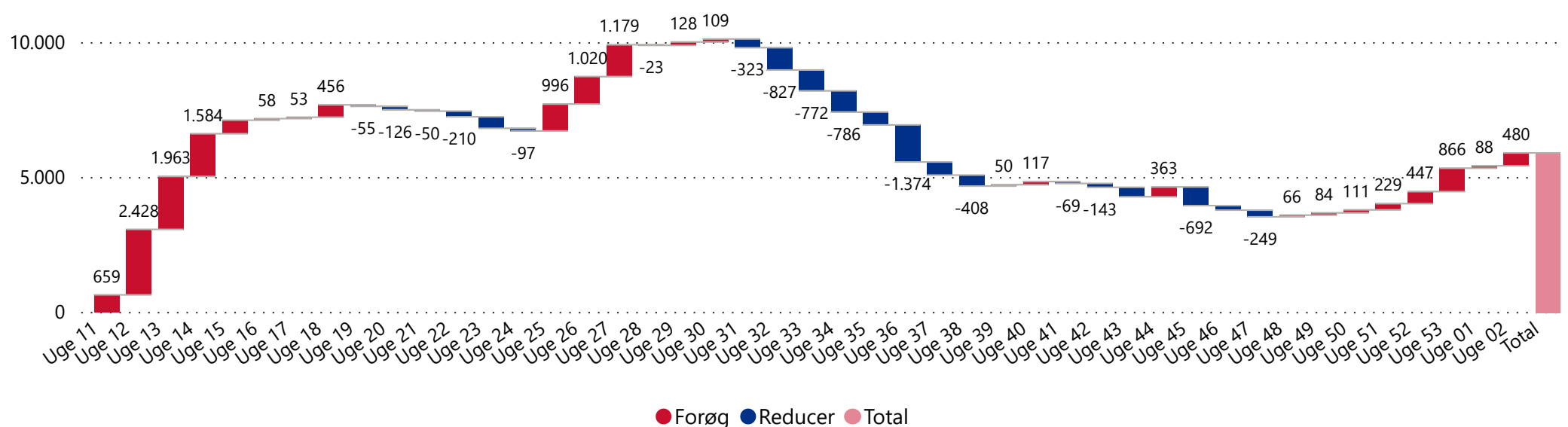
Vestjylland

28,9%

Hele landet

**Figur 7.1 Ugentlig ændring i antal tilmeldte ledige i RAR Østjylland fra 9. marts 2020 - 17. januar 2021 samt den samlede ændring i perioden**

Ugentlig ændring i antal tilmeldte ledige



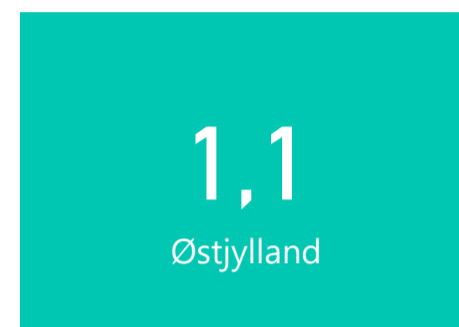
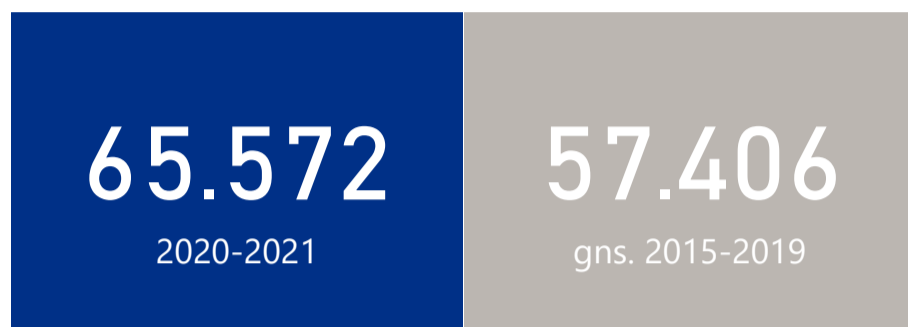
**Note:** Den totale ændring i antal tilmeldte ledige er 5.922. *Forøg* dækker over en stigning i en det samlede antal tilmeldte. *Reducer* dækker over et fald i det samlede antal tilmeldte. *Total* dækker over den samlede tilgang af tilmeldte i perioden. Tilmeldte ledige omfatter personer, der har tilmeldt sig som ledige på Jobnet, som enten modtagere af dagpenge (fulde dagpenge, supplerende dagpenge (herunder i forbindelse med arbejdsfordeling og hjemsendelse), dimittender, jobparate kontanthjælps- og overgangsydelsesmodtagere, modtagere af selvforsørgelses- og hjemrejseydelse samt åbenlyst uddannelsesparate uddannelseshjælps- og overgangsydelsesmodtagere. Opgørelsen kan omfatte personer, som har tilmeldt sig på Jobnet, men som ikke nødvendigvis er berettiget til at modtage en ydelse på tidspunktet for tilmeldingen eller på et efterfølgende tidspunkt.

**Tabel 7.1: Nytilmeldte og afmeldte ledige fra 9. marts 2020 - 17. januar 2021. Samlet antal tilmeldte pr. 17. januar 2021. Udvikling i antal tilmeldte siden 8. marts 2020 sammenholdt med den i samme periode de seneste 5 år. Fordelt på kommuner i RAR-Østjylland**

Område	Nytilmeldte fra 9. marts 2020	Afmeldte fra 9. marts 2020	Tilmeldte i alt pr. statusdato	Ændring i tilmeldte 2020-2021	Ændring i tilmeldte de seneste 5 år
Østjylland	65.572	59.650	27.718	24,4 %	-1,4 %
Syddjurs	2.643	2.310	1.129	43,6 %	-3,8 %
Skanderborg	2.978	2.652	1.249	37,4 %	-0,7 %
Favrskov	2.501	2.255	1.024	29,0 %	-3,4 %
Odder	1.138	1.029	515	28,8 %	1,7 %
Hedensted	2.742	2.563	989	26,1 %	-5,1 %
Århus	27.337	24.271	12.076	25,0 %	1,2 %
Randers	7.010	6.483	2.760	24,5 %	-4,2 %
Silkeborg	5.777	5.402	2.221	23,7 %	-1,7 %
Viborg	5.032	4.728	2.180	19,5 %	-2,7 %
Norddjurs	2.400	2.249	998	17,1 %	-3,7 %
Horsens	5.767	5.457	2.461	15,0 %	-3,5 %
Samsø	247	251	116	-1,7 %	-15,9 %

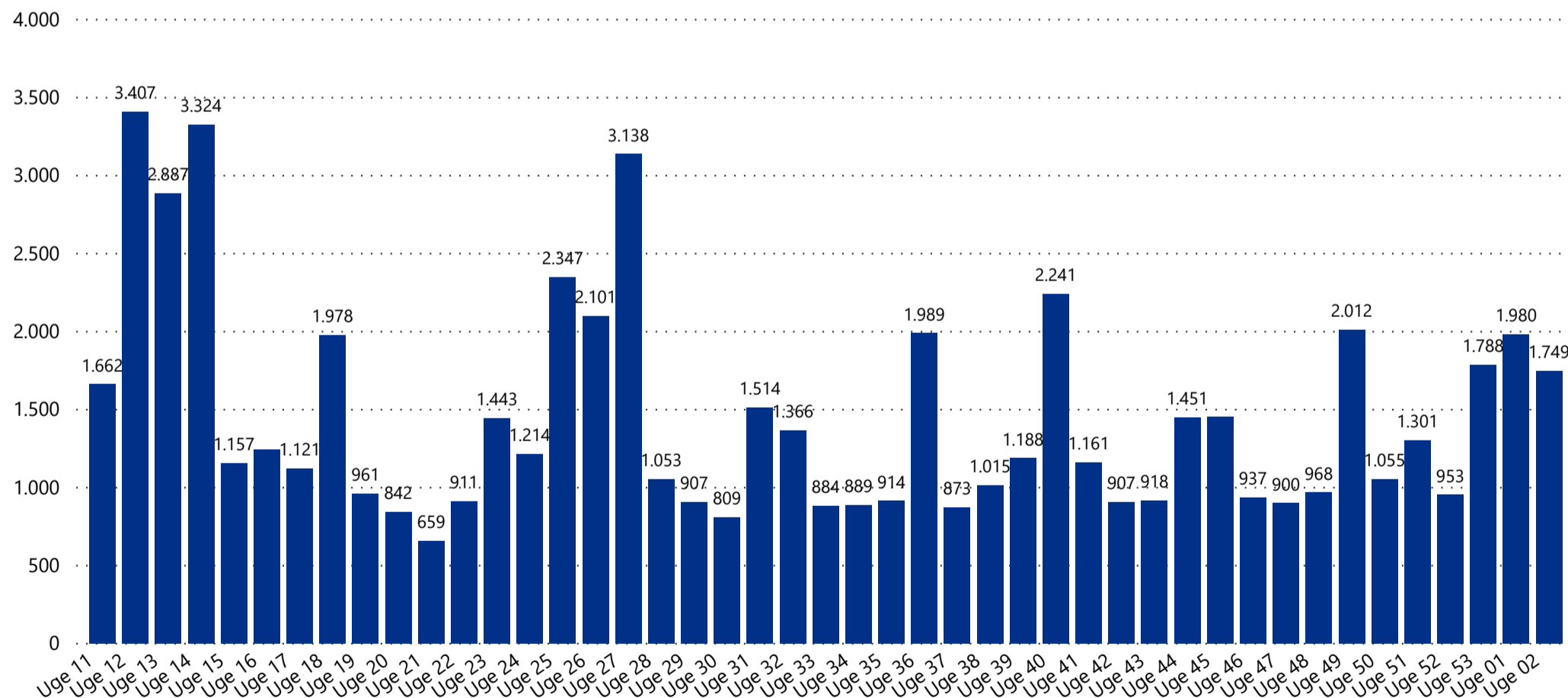
### Samlet antal nytilmeldte i RAR-Østjylland fra og med 9. marts 2020

**Ratio**  
 Forholdet mellem  
 2020-2021  
 og gns. de seneste 5 år



Figur 7.2 Ugentligt antal nytilmeldte ledige i RAR Østjylland 9. marts 2020 - 17. januar 2021

### Ugentligt antal nytilmeldte ledige



**Note:** Nytilmeldte ledige omfatter personer, der har tilmeldt sig som ledige på Jobnet, som enten modtager af dagpenge (fulde dagpenge, supplerende dagpenge (herunder i forbindelse med arbejdsfordeling og hjemsendelse), dimittender, jobparate kontanthjælps- og overgangsydelsesmodtagere, modtagere af selvforsørgelses- og hjemrejseydelse samt åbenlyst uddannelsesparate uddannelseshjælps- og overgangsydelsesmodtagere. En person er nytilmeldt, hvis der er gået mindst 7 dage siden personen sidst var tilmeldt. Opgørelsen kan omfatte personer, som har tilmeldt sig på Jobnet, men som ikke nødvendigvis er berettiget til at modtage en ydelse på tidspunktet for tilmeldingen eller på et efterfølgende tidspunkt.

### Opslåede stillinger i alt

pr. 17. januar 2021



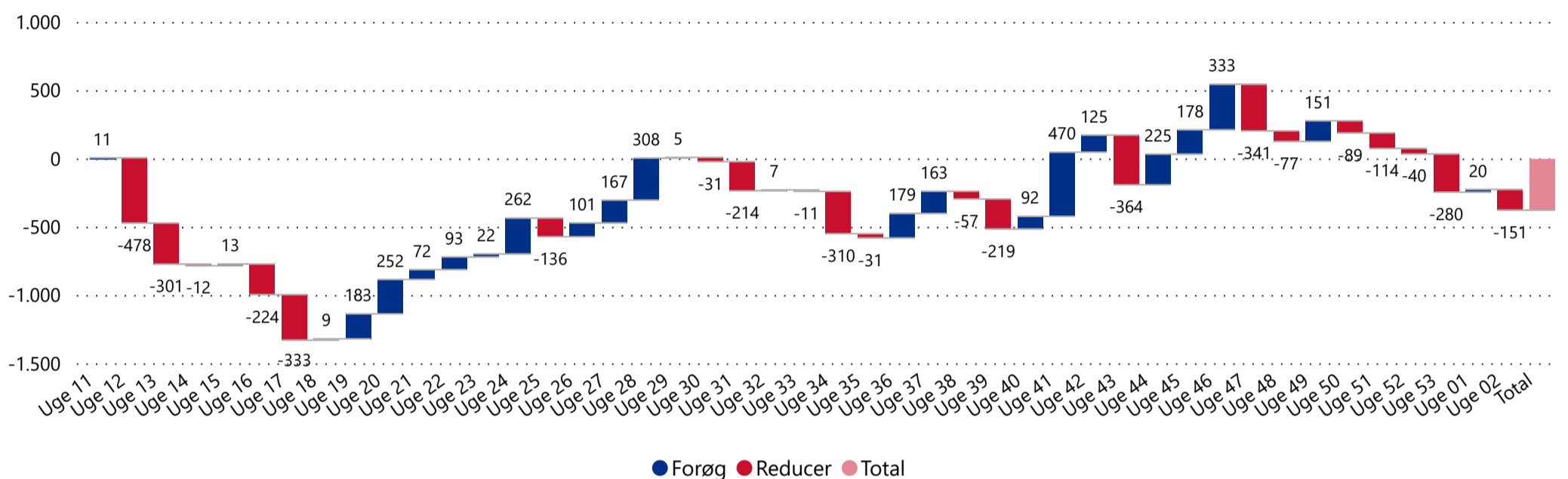
### Ændring i antal opslåede stillinger

fra 8. marts 2020 til 17. januar 2021



**Figur 7.3 Ugentlig ændring i antal opslåede stillinger i RAR Østjylland fra 9. marts 2020 - 17. januar 2021 samt den samlede ændring i perioden**

#### Ugentlig ændring i antal opslåede stillinger



**Note:** Den totale ændring i antal opslåede stillinger er -372. Opslåede stillinger omfatter opslåede stillinger og tidligere opslåede stillinger, der fortsat er aktive og dermed synlige på Jobnet. Stillinger i opgørelsen omfatter alene job på Jobnet, ekskl. crawledde job. Stillingerne omfatter alene job med almindelige ansættelsesvilkår (inkl. hotjob og elevjob). Opgørelsen omfatter dermed ikke alle elektroniske jobopslag eller rekrutteringsforsøg på det danske jobmarked. Forøg dækker over en stigning i antal opslåede stillinger. Reducer dækker over et fald i antal opslåede stillinger. Total dækker over den samlede ændring i antal opslåede stillinger i perioden fra 9. marts til statusdatoen. På grund af efterregistreringer kan tallene ændre sig. Opgørelsen af jobopslag fordelt på RAR tager udgangspunkt i virksomhedernes geografiske placering. Bemærk, at opgørelsesmetoden er justeret med virkning fra rapporten for 28. juni 2020. Se mere på Jobindsats under 'Publikationer'.

### Nyopslåede stillinger

fra og med 9. marts 2020



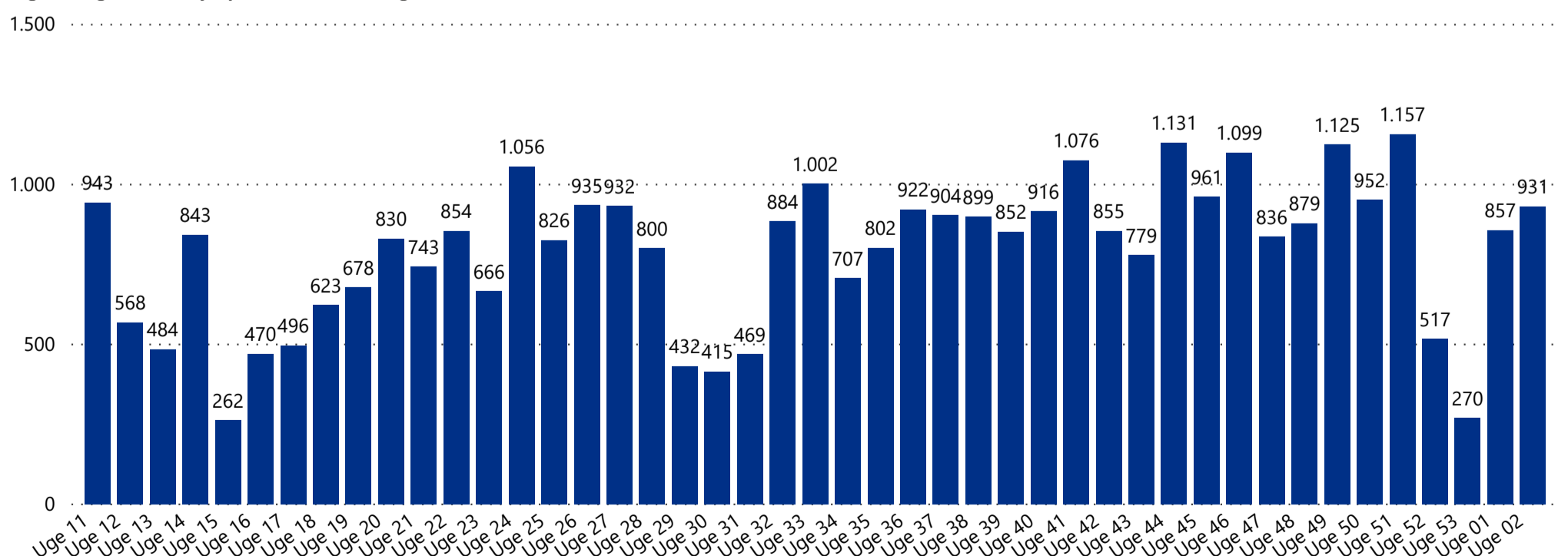
### Forskel i antal nyopslåede stillinger

fra og med 9. marts 2020 i forhold til gns. de seneste 5 år



**Figur 7.4 Ugentligt antal nyopslåede stillinger i RAR Østjylland 9. marts 2020 - 17. januar 2021**

#### Ugentlig antal nyopslåede stillinger



**Note:** Stillinger i opgørelsen omfatter alene job på Jobnet, ekskl. crawledde job. Stillingerne omfatter alene job med almindelige ansættelsesvilkår (inkl. hotjob og elevjob). Opgørelsen omfatter dermed ikke alle elektroniske jobopslag eller rekrutteringsforsøg på det danske jobmarked. På grund af efterregistreringer kan tallene ændre sig. Opgørelsen af jobopslag fordelt på RAR tager udgangspunkt i virksomhedernes geografiske placering. Der er få nyopslåede stillinger på Jobnet på lørdage og søndage. Bemærk, at opgørelsesmetoden er justeret med virkning fra rapporten for 28. juni 2020. Se mere på Jobindsats under 'Publikationer'.

### Tilmeldte i alt

pr. 17. januar 2021

7.442

Vestjylland

### Ændring i antal tilmeldte

fra 8. marts 2020 til 17. januar 2021

26,1%

Vestjylland

24,4%

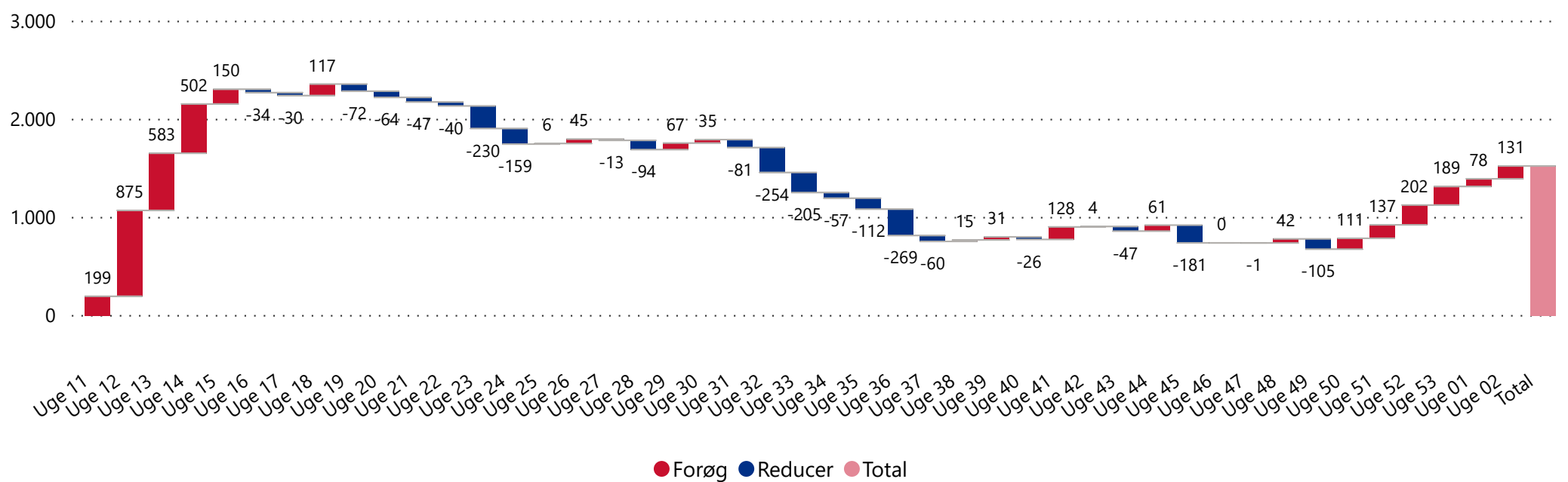
Østjylland

28,9%

Hele landet

**Figur 8.1 Ugentlig ændring i antal tilmeldte ledige i RAR Vestjylland fra 9. marts 2020 - 17. januar 2021 samt den samlede ændring i perioden**

#### Ugentlig ændring i antal tilmeldte ledige



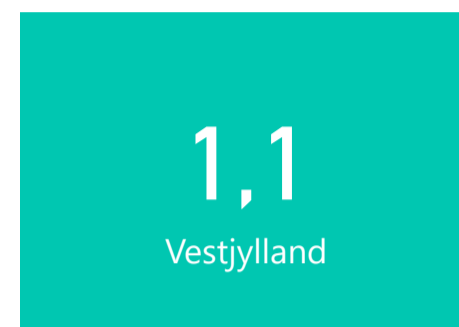
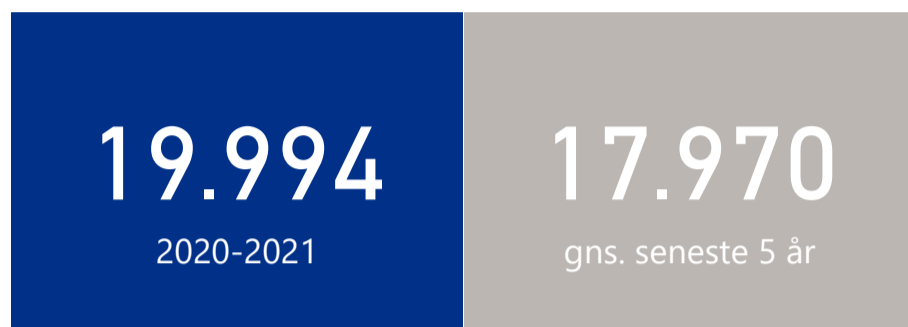
**Note:** Den totale ændring i antal tilmeldte ledige er 1.527. *Forøg* dækker over en stigning i en det samlede antal tilmeldte. *Reducer* dækker over et fald i det samlede antal tilmeldte. *Total* dækker over den samlede tilgang af tilmeldte i perioden. Tilmeldte ledige omfatter personer, der har tilmeldt sig som ledige på Jobnet, som enten modtagere af dagpenge (fulde dagpenge, supplerende dagpenge (herunder i forbindelse med arbejdsfordeling og hjemsendelse), dimittender, jobparate kontanthjælps- og overgangsydelsesmodtagere, modtagere af selvforsørgelses- og hjemrejseydelse samt åbenlyst uddannelsesparate uddannelseshjælps- og overgangsydelsesmodtagere. Opgørelsen kan omfatte personer, som har tilmeldt sig på Jobnet, men som ikke nødvendigvis er berettiget til at modtage en ydelse på tidspunktet for tilmeldingen eller på et efterfølgende tidspunkt.

**Tabel 8.1: Nytilmeldte og afmeldte ledige fra 9. marts 2020 - 17. januar 2021. Samlet antal tilmeldte pr. 17. januar 2021. Udvikling i antal tilmeldte siden 8. marts 2020 sammenholdt med den i samme periode de seneste 5 år. Fordelt på kommuner i RAR-Vestjylland**

Område	Nytilmeldte fra 9. marts 2020	Afmeldte fra 9. marts 2020	Tilmeldte i alt pr. statusdato	Ændring i tilmeldte 2020-2021	Ændring i tilmeldte de seneste 5 år
Vestjylland	19.994	18.467	7.442	26,1 %	-2,9 %
Ikast-Brande	2.922	2.633	1.083	35,0 %	-4,3 %
Herning	5.744	5.179	2.262	32,6 %	-2,7 %
Holstebro	3.390	3.153	1.221	26,5 %	-2,0 %
Skive	2.452	2.317	797	21,7 %	-4,3 %
Ringkøbing-Skjern	3.054	2.888	1.130	19,7 %	0,3 %
Struer	1.362	1.265	534	16,3 %	-7,9 %
Lemvig	1.070	1.032	415	11,9 %	-0,5 %

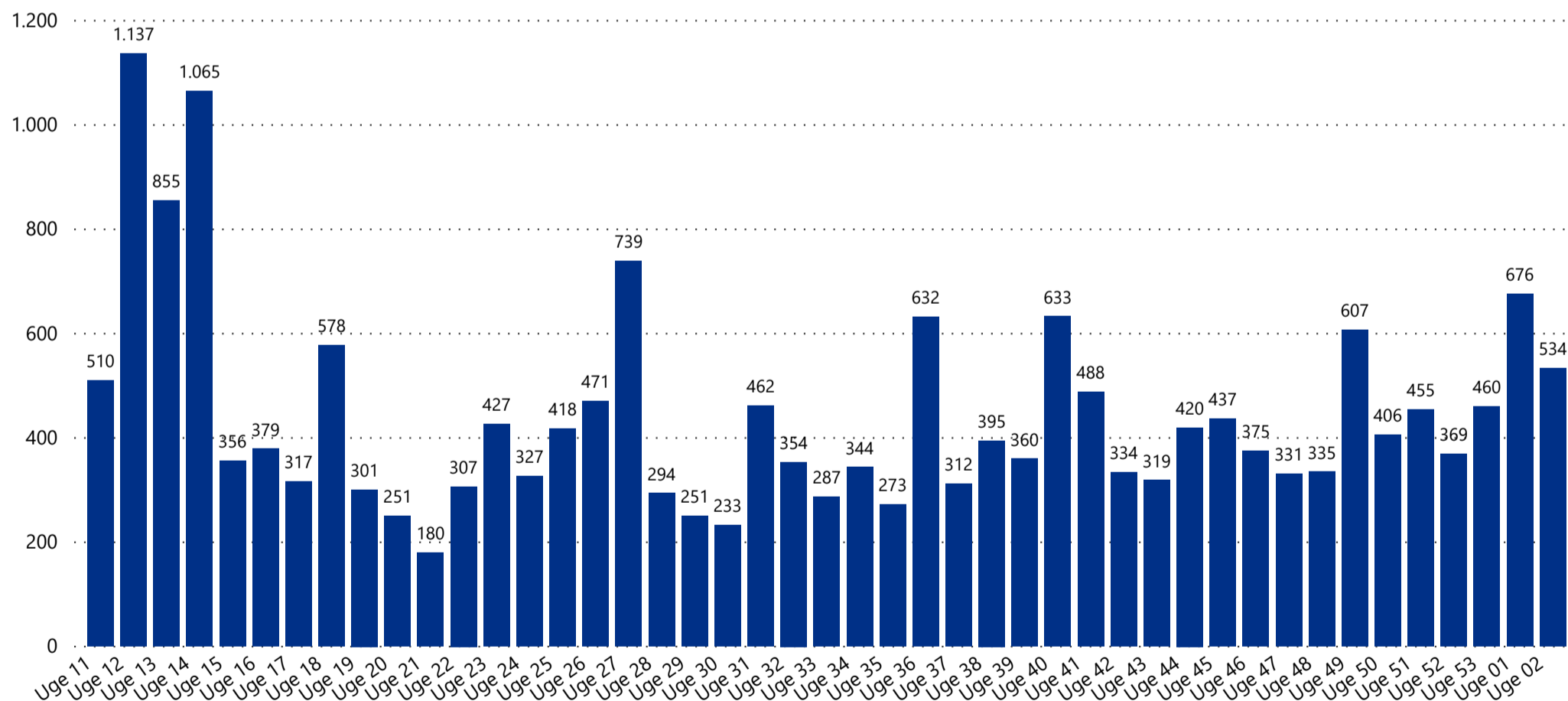
### Samlet antal nytilmeldte i RAR-Vestjylland fra og med 9. marts 2020

**Ratio**  
Forholdet mellem  
2020-2021  
og gns. de seneste 5 år



Figur 8.2 Ugentlig antal nytilmeldte ledige i RAR Vestjylland 9. marts 2020 - 17. januar 2021

### Ugentligt antal nytilmeldte ledige

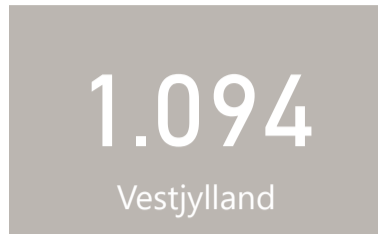


**Note:** Nytilmeldte ledige omfatter personer, der har tilmeldt sig som ledige på Jobnet, som enten modtager af dagpenge (fulde dagpenge, supplerende dagpenge (herunder i forbindelse med arbejdsfordeling og hjemsendelse), dimittender, jobparate kontanthjælps- og overgangsydelsesmodtagere, modtagere af selvforsørgelses- og hjemrejseydelse samt åbenlyst uddannelsesparate uddannelseshjælps- og overgangsydelsesmodtagere. En person er nytilmeldt, hvis der er gået mindst 7 dage siden personen sidst var tilmeldt. Opgørelsen kan omfatte personer, som har tilmeldt sig på Jobnet, men som ikke nødvendigvis er berettiget til at modtage en ydelse på tidspunktet for tilmeldingen eller på et efterfølgende tidspunkt.



### Opslåede stillinger i alt

pr. 17. januar 2021



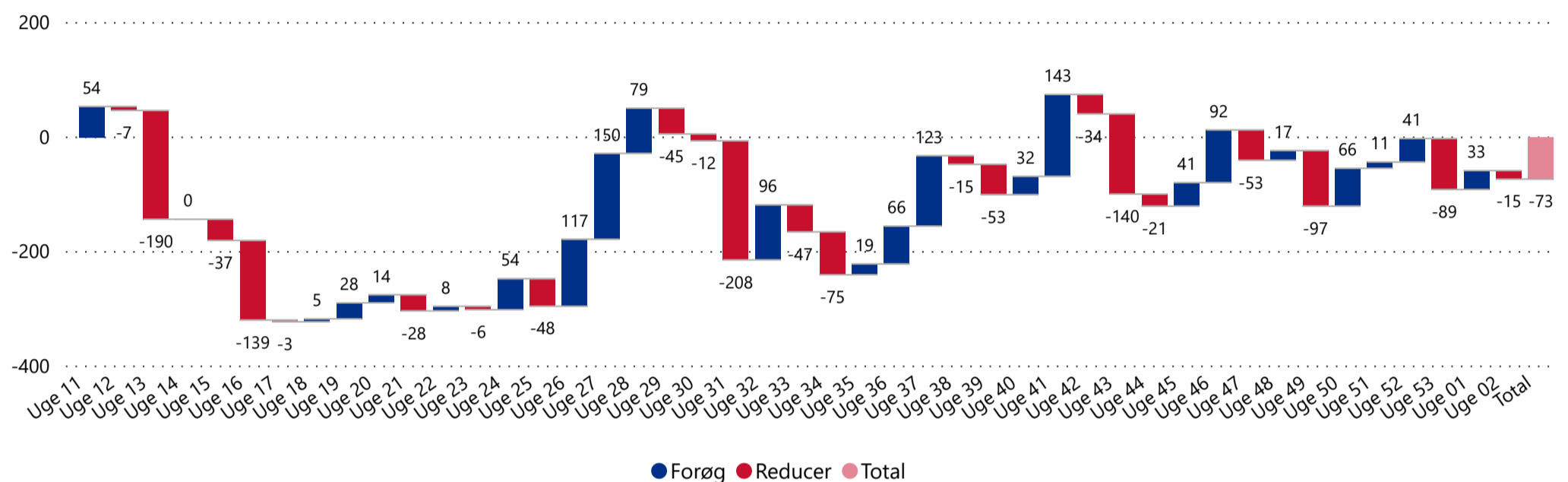
### Ændring i antal opslåede stillinger

fra 8. marts 2020 til 17. januar 2021



**Figur 8.3 Ugentlig ændring i antal opslåede stillinger i RAR Vestjylland fra 9. marts 2020 - 17. januar 2021 samt den samlede ændring i perioden**

#### Ugentlig ændring i antal opslåede stillinger



**Note:** Opslåede stillinger omfatter opslåede stillinger og tidligere opslåede stillinger, der fortsat er aktive og dermed synlige på Jobnet. Stillinger i opgørelsen omfatter alene job på Jobnet, ekskl. crawledde job. Stillingerne omfatter alene job med almindelige ansættelsesvilkår (inkl. hotjob og elevjob). Opgørelsen omfatter dermed ikke alle elektroniske jobopslag eller rekrutteringsforsøg på det danske jobmarked. *Forøg* dækker over en stigning i antal opslåede stillinger. *Reducer* dækker over et fald i antal opslåede stillinger. *Total* dækker over den samlede ændring i antal opslåede stillinger i perioden fra 9. marts til statusdatoen. På grund af efterregistreringer kan tallene ændre sig. Opgørelsen af jobopslag fordelt på RAR tager udgangspunkt i virksomhedernes geografiske placering. Bemærk, at opgørelsesmetoden er justeret med virkning fra rapporten for 28. juni 2020. Se mere på Jobindsats under 'Publikationer'.

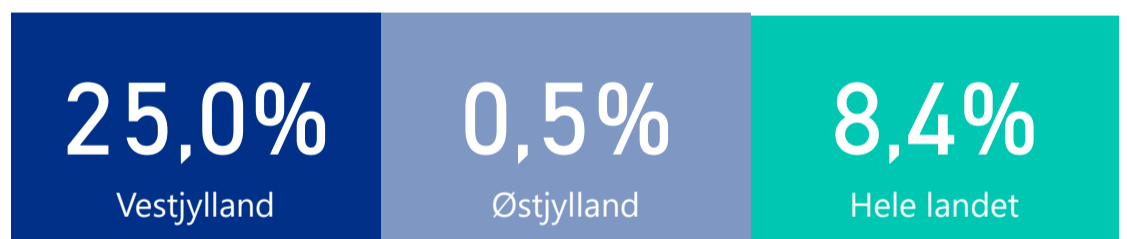
### Nyopslåede stillinger

fra og med 9. marts 2020



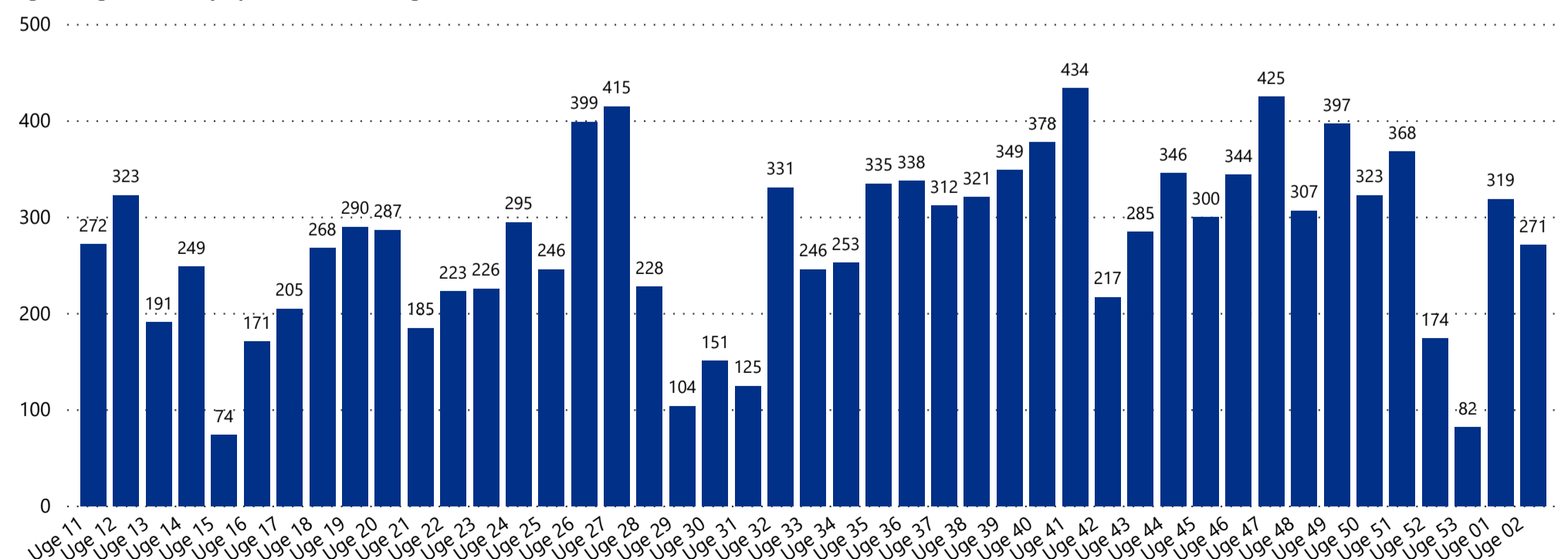
### Forskel i antal nyopslåede stillinger

fra og med 9. marts 2020 i forhold til gns. de seneste 5 år



**Figur 8.4 Ugentligt antal nyopslåede stillinger i RAR Vestjylland 9. marts 2020 - 17. januar 2021**

#### Ugentligt antal nyopslåede stillinger



**Note:** Stillinger i opgørelsen omfatter alene job på Jobnet, ekskl. crawledde job. Stillingerne omfatter alene job med almindelige ansættelsesvilkår (inkl. hotjob og elevjob). Opgørelsen omfatter dermed ikke alle elektroniske jobopslag eller rekrutteringsforsøg på det danske jobmarked. På grund af efterregistreringer kan tallene ændre sig. Opgørelsen af jobopslag fordelt på RAR tager udgangspunkt i virksomhedernes geografiske placering. Der er få nyopslåede stillinger på Jobnet på lørdage og søndage. Bemærk, at opgørelsesmetoden er justeret med virkning fra rapporten for 28. juni 2020. Se mere på Jobindsats under 'Publikationer'.

### Tilmeldte i alt

pr. 17. januar 2021



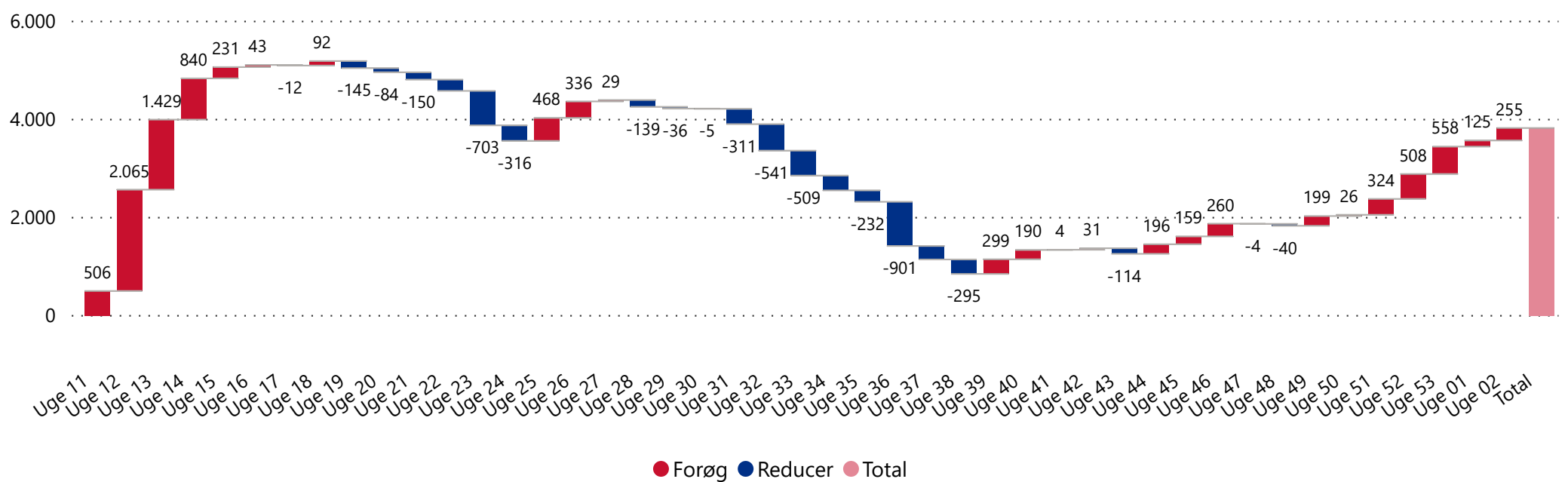
### Ændring i antal tilmeldte

fra 8. marts 2020 til 17. januar 2021



**Figur 9.1 Ugentlig ændring i antal tilmeldte ledige i RAR Nordjylland fra 9. marts 2020 - 17. januar 2021 samt den samlede ændring i perioden**

#### Ugentlig ændring i antal tilmeldte ledige



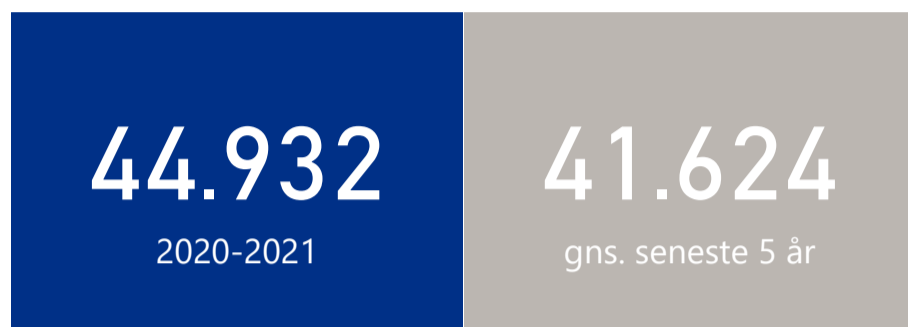
**Note:** Den totale ændring i antal tilmeldte ledige er 3.829. *Forøg* dækker over en stigning i en det samlede antal tilmeldte. *Reducer* dækker over et fald i det samlede antal tilmeldte. *Total* dækker over den samlede tilgang af tilmeldte i perioden. Tilmeldte ledige omfatter personer, der har tilmeldt sig som ledige på Jobnet, som enten modtagere af dagpenge (fulde dagpenge, supplerende dagpenge (herunder i forbindelse med arbejdsfordeling og hjemsendelse), dimittender, jobparate kontanthjælps- og overgangsydelsesmodtagere, modtagere af selvforsørgelses- og hjemrejseydelse samt åbenlyst uddannelsesparate uddannelseshjælps- og overgangsydelsesmodtagere. Opgørelsen kan omfatte personer, som har tilmeldt sig på Jobnet, men som ikke nødvendigvis er berettiget til at modtage en ydelse på tidspunktet for tilmeldingen eller på et efterfølgende tidspunkt.

**Tabel 9.1: Nytilmeldte og afmeldte ledige fra 9. marts 2020 - 17. januar 2021. Samlet antal tilmeldte pr. 17. januar 2021. Udvikling i antal tilmeldte siden 8. marts 2020 sammenholdt med den i samme periode de seneste 5 år. Fordelt på kommuner i RAR-Nordjylland**

Område	Nytilmeldte fra 9. marts 2020	Afmeldte fra 9. marts 2020	Tilmeldte i alt pr. statusdato	Ændring i tilmeldte 2020-2021	Ændring i tilmeldte de seneste 5 år
Nordjylland	44.932	41.103	18.811	21,9 %	-2,4 %
Frederikshavn	4.831	4.232	2.060	38,1 %	-3,5 %
Læsø	207	174	110	37,5 %	4,5 %
Vesthimmerland	2.658	2.372	1.147	33,1 %	-2,2 %
Jammerbugt	2.818	2.551	1.069	30,7 %	-1,9 %
Hjørring	5.003	4.554	2.147	25,8 %	-0,5 %
Brønderslev	2.556	2.338	1.079	22,9 %	-2,4 %
Rebild	1.844	1.734	776	19,2 %	-0,6 %
Mariagerfjord	2.715	2.570	1.181	18,2 %	-4,2 %
Thisted	3.317	3.170	1.060	17,0 %	-0,5 %
Aalborg	17.926	16.367	7.768	17,0 %	-2,5 %
Morsø	1.057	1.041	414	5,1 %	-8,4 %

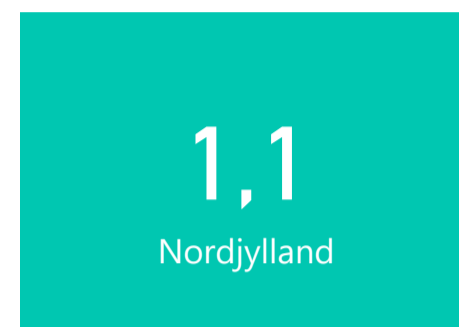
### Samlet antal nytilmeldte i RAR-Nordjylland

fra og med 9. marts 2020



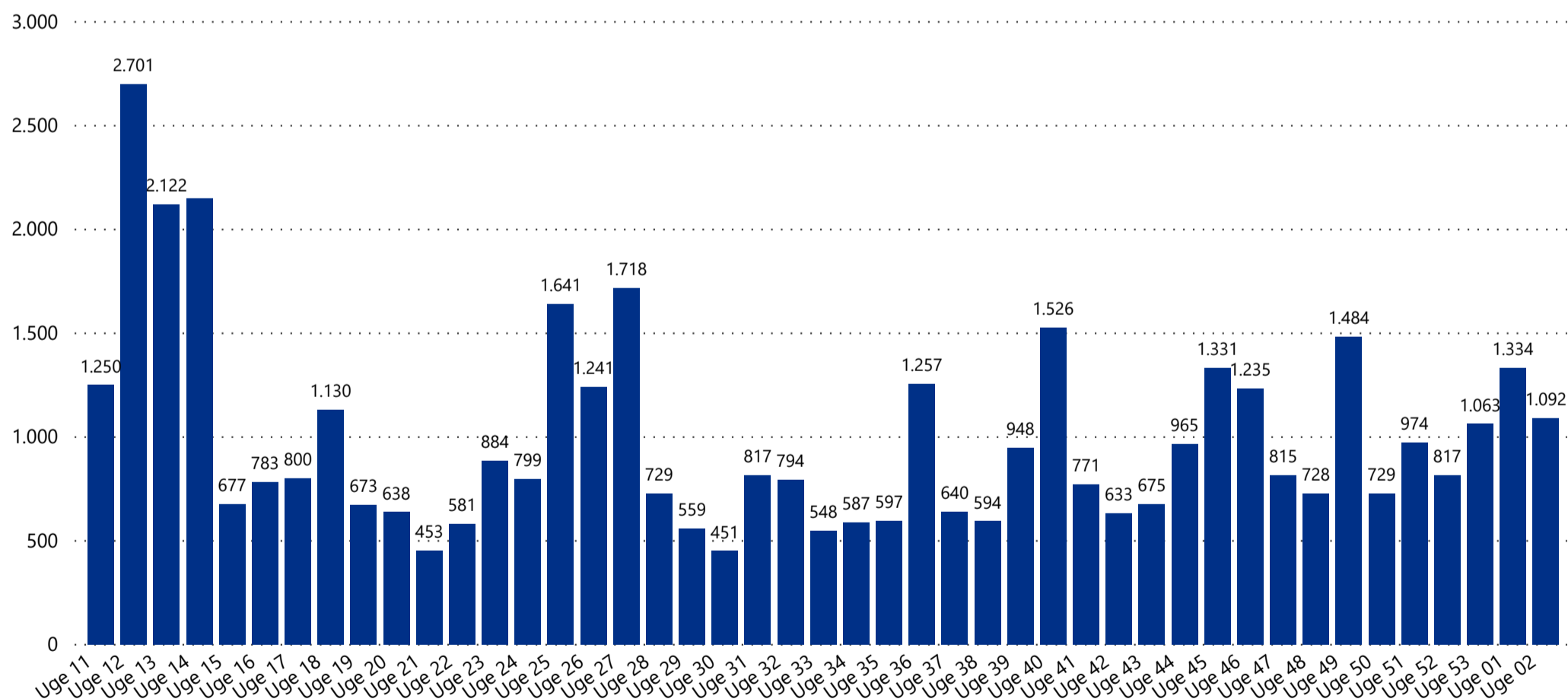
### Ratio

Forholdet mellem  
2020-2021  
og gns. de seneste 5 år



**Figur 9.2 Ugentligt antal nytilmeldte ledige i RAR Nordjylland 9. marts 2020 - 17. januar 2021**

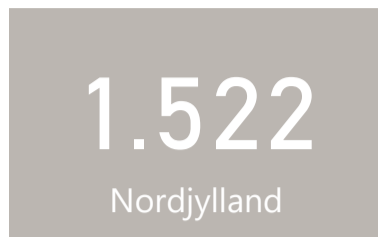
### Ugentligt antal nytilmeldte ledige



**Note:** Nytilmeldte ledige omfatter personer, der har tilmeldt sig som ledige på Jobnet, som enten modtagere af dagpenge (fulde dagpenge, supplerende dagpenge (herunder i forbindelse med arbejdsfordeling og hjemsendelse), dimittender, jobparate kontanthjælps- og overgangsydelsesmodtagere, modtagere af selvforsørgelses- og hjemrejseydelse samt åbenlyst uddannelsesparate uddannelseshjælps- og overgangsydelsesmodtagere. En person er nytilmeldt, hvis der er gået mindst 7 dage siden personen sidst var tilmeldt. Opgørelsen kan omfatte personer, som har tilmeldt sig på Jobnet, men som ikke nødvendigvis er berettiget til at modtage en ydelse på tidspunktet for tilmeldingen eller på et efterfølgende tidspunkt.

### Opslåede stillinger i alt

pr. 17. januar 2021



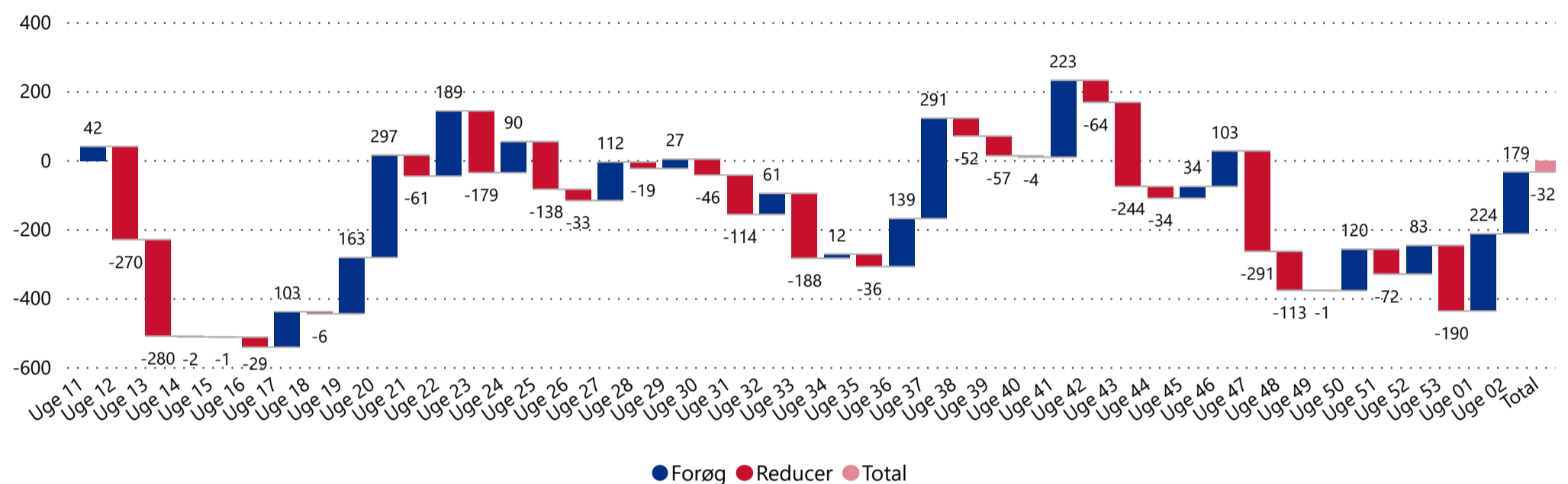
### Ændring i antal opslåede stillinger

fra 8. marts 2020 til 17. januar 2021



**Figur 9.3 Ugentlig ændring i antal opslåede stillinger i RAR Nordjylland fra 9. marts 2020 - 17. januar 2021 samt den samlede ændring i perioden**

#### Ugentlig ændring i antal opslåede stillinger



**Note:** Opslåede stillinger omfatter opslåede stillinger og tidligere opslåede stillinger, der fortsat er aktive og dermed synlige på Jobnet. Stillinger i opgørelsen omfatter alene job på Jobnet, ekskl. crawledde job. Stillingerne omfatter alene job med almindelige ansættelsesvilkår (inkl. hotjob og elevjob). Opgørelsen omfatter dermed ikke alle elektroniske jobopslag eller rekrutteringsforsøg på det danske jobmarked. *Forøg* dækker over en stigning i antal opslåede stillinger. *Reducer* dækker over et fald i antal opslåede stillinger. *Total* dækker over den samlede ændring i antal opslåede stillinger i perioden fra 9. marts til statusdatoen. På grund af efterregistreringer kan tallene ændre sig. Opgørelsen af jobopslag fordelt på RAR tager udgangspunkt i virksomhedernes geografiske placering. Bemærk, at opgørelsesmetoden er justeret med virkning fra rapporten for 28. juni 2020. Se mere på Jobindsats under 'Publikationer'.

### Nyopslåede stillinger

fra og med 9. marts 2020



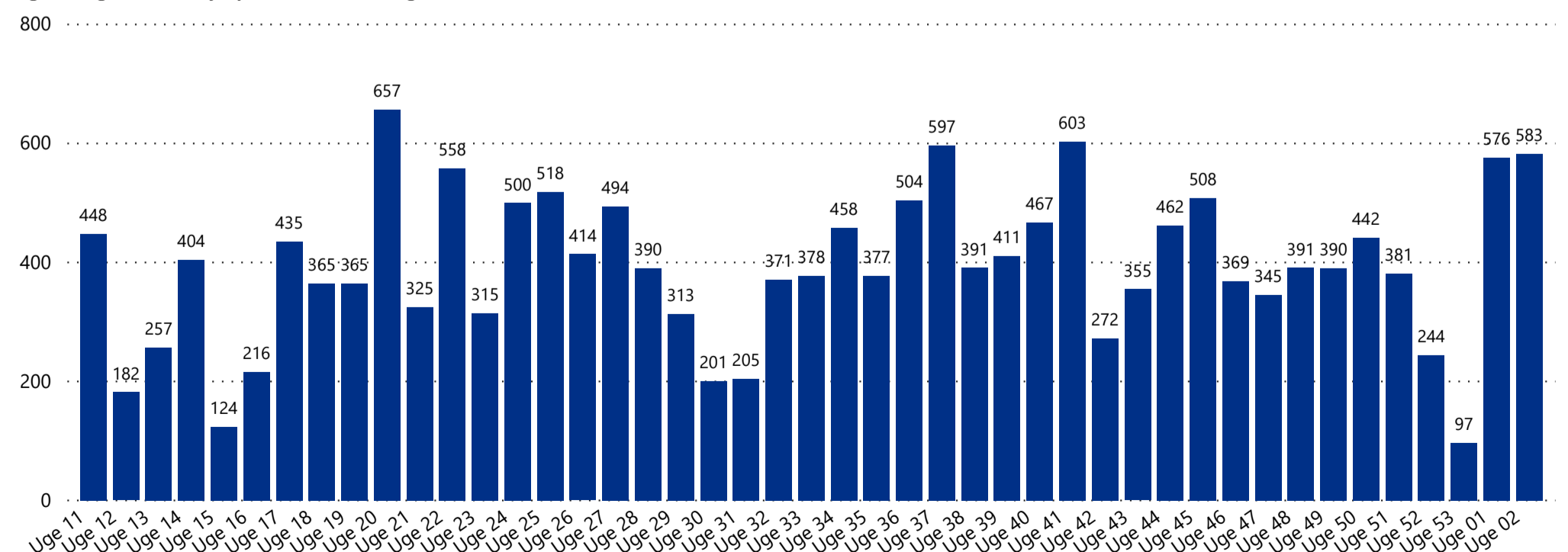
### Forskel i antal nyopslåede stillinger

fra og med 9. marts 2020 i forhold til gns. de seneste 5 år



**Figur 9.4 Ugentligt antal nyopslåede stillinger i RAR Nordjylland 9. marts 2020 - 17. januar 2021**

#### Ugentligt antal nyopslåede stillinger



**Note:** Stillinger i opgørelsen omfatter alene job på Jobnet, ekskl. crawledde job. Stillingerne omfatter alene job med almindelige ansættelsesvilkår (inkl. hotjob og elevjob). Opgørelsen omfatter dermed ikke alle elektroniske jobopslag eller rekrutteringsforsøg på det danske jobmarked. Opgørelsen af jobopslag fordelt på RAR tager udgangspunkt i virksomhedernes geografiske placering. Der er få nyopslåede stillinger på Jobnet på lørdage og søndage. Bemærk, at opgørelsesmetoden er justeret med virkning fra rapporten for 28. juni 2020. Se mere på Jobindsats under 'Publikationer'.