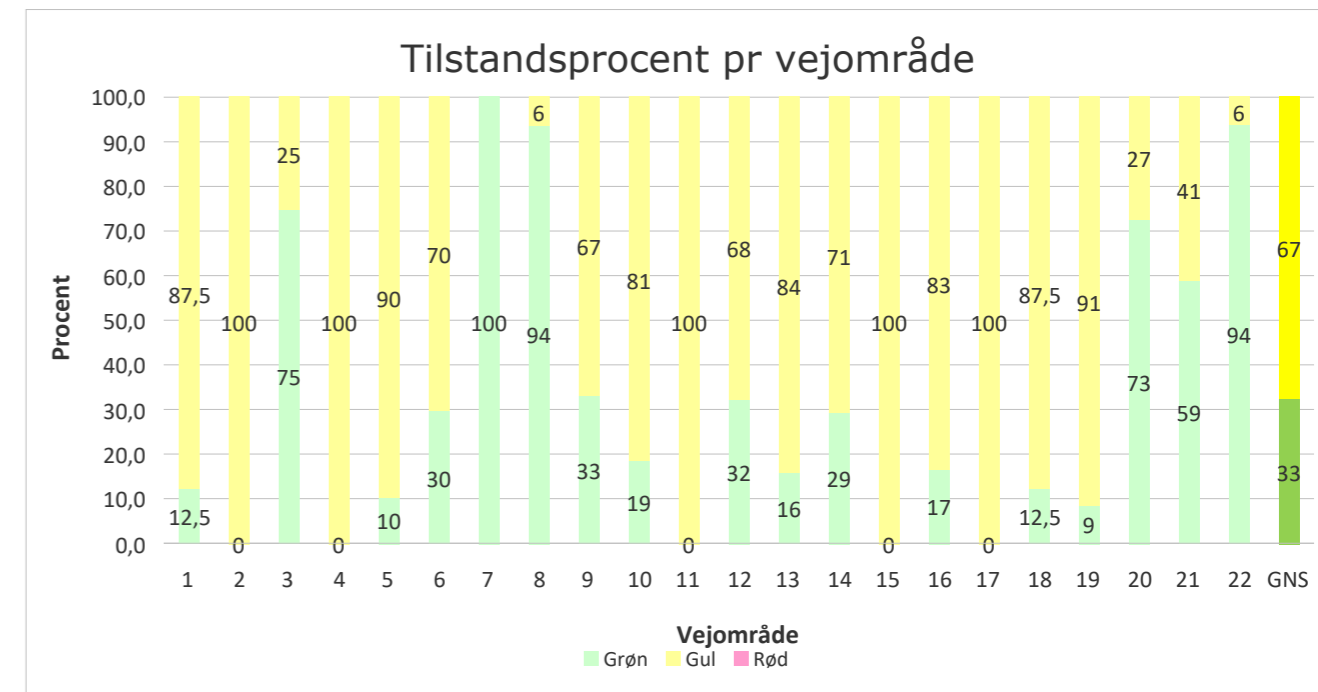


Antal tilstandskategori pr. vejområde

Område	Grøn	Gul	Rød	SUM
1	1		7	8
2	0		2	2
3	9		3	12
4	0		3	3
5	3		26	29
6	3		7	10
7	3		0	3
8	31		2	33
9	2		4	6
10	9		39	48
11	0		1	1
12	23		48	71
13	5		26	31
14	5		12	17
15	0		4	4
16	3		15	18
17	0		12	12
18	1		7	8
19	3		32	35
20	8		3	11
21	13		9	22
22	32		2	34
SUM	154		264	418

Tilstandsandel pr. tilstandskategori

Område	Grøn	Gul	Rød
1	12,5	87,5	0
2	0	100	0
3	75	25	0
4	0	100	0
5	10	90	0
6	30	70	0
7	100	0	0
8	94	6	0
9	33	67	0
10	19	81	0
11	0	100	0
12	32	68	0
13	16	84	0
14	29	71	0
15	0	100	0
16	17	83	0
17	0	100	0
18	12,5	87,5	0
19	9	91	0
20	73	27	0
21	59	41	0
22	94	6	0
GNS	33	67	0



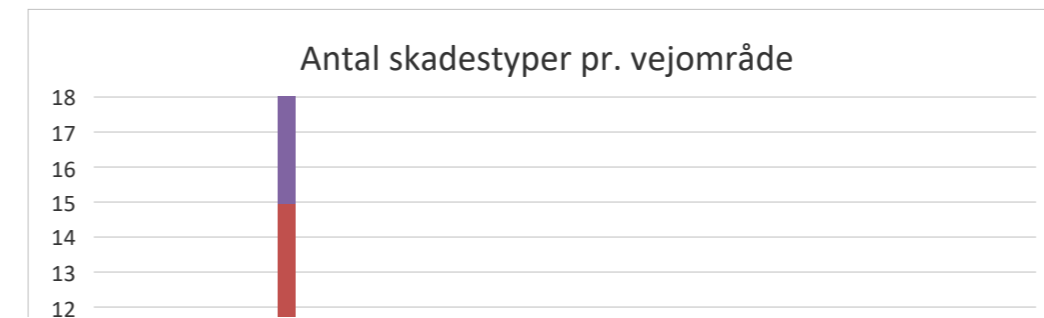
Summen af længden og reparationsomkostning til en bestemt tilstandskategori

Område	Gul	kr	Område	Grøn	kr
1	1.624	500.800	1	124	43.400
2	2.176	1.262.080	2	0	0
3	507	166.530	3	1.124	470.380
4	1.080	626.400	4	0	0

	5	7.224	4.094.240		5	249		101.240
	6	1.277	667.520		6	521		277.930
	7	0	0		7	1.827		1.055.600
	8	210	73.500		8	5.991		2.193.450
	9	1.045	517.250		9	186		107.880
	10	3.479	1.289.410		10	771		285.720
	11	1.620	939.600		11	0		0
	12	4.834	1.788.510		12	1.897		799.880
	13	2.418	922.200		13	401		139.110
	14	1.587	555.450		14	530		185.500
	15	1.473	854.340		15	0		0
	16	1.771	693.820		16	2.029		1.059.750
	17	3.489	1.800.330		17	0		0
	18	1.883	659.050		18	278		97.300
	19	2.675	1.214.550		19	458		250.460
	20	280	162.400		20	1.026		549.060
	21	1.949	709.290		21	2.281		899.290
	22	214	124.120		22	11.785		3.034.210
SUM		42.815	19.621.390	SUM		31.478		11.550.160

Antal skadestyper pr. vejområde

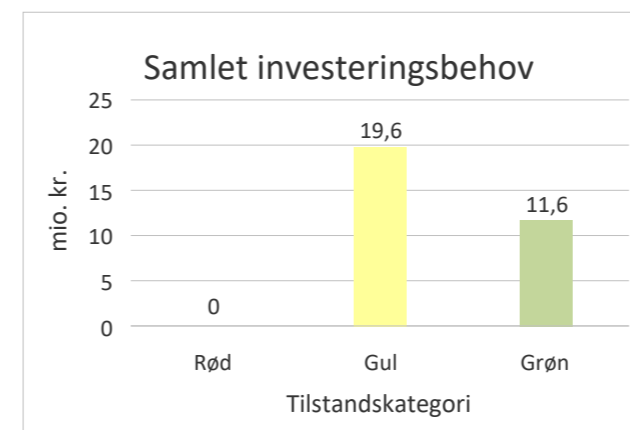
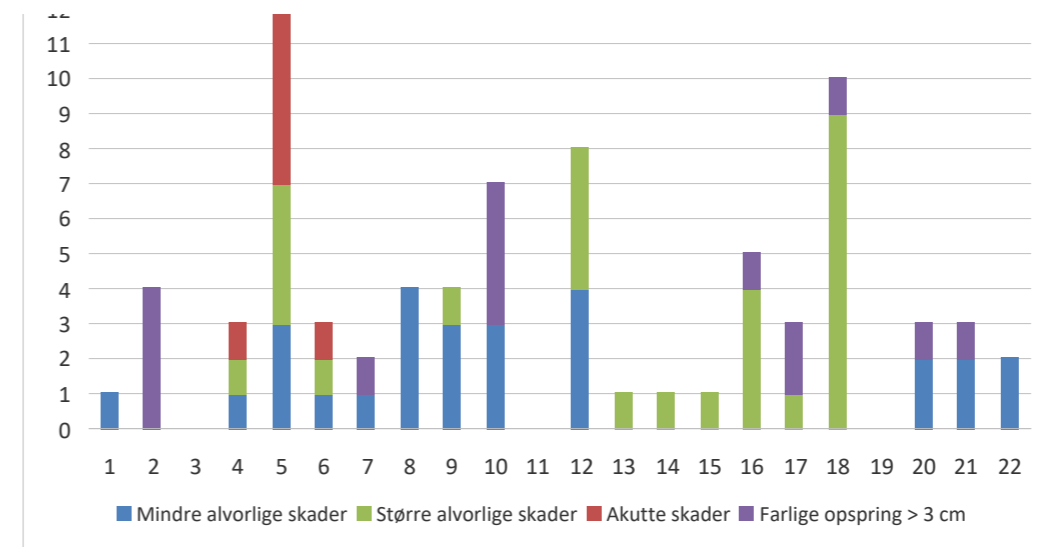
Område	Mindre alvorlige skader	Større alvorlige skader	Akutte skader	Farlige opspring > 3 cm
1	1	0	0	0
2	0	0	0	4
3	0	0	0	0
4	1	1	1	0
5	3	4	8	3
6	1	1	1	0



7	1	0	0	1	
8	4	0	0	0	
9	3	1	0	0	
10	3	0	0	4	
11	0	0	0	0	
12	4	4	0	0	
13	0	1	0	0	
14	0	1	0	0	
15	0	1	0	0	
16	0	4	0	1	
17	0	1	0	2	
18	0	9	0	1	
19	0	0	0	0	
20	2	0	0	1	
21	2	0	0	1	
22	2	0	0	0	
SUM	27	28	10	18	83

Omkostninger baseret på tilstandskategori

Tilstandskategori	Mio. kr
Rød	0
Gul	19,6
Grøn	11,6



Samlet investeringsbehov, øjebliksbillede

	i alt	pr år
Akutte skader	27.625	
Farlige opspring	5.373	
Mindre alvorlige skader	18.000	
Større alvorlige skader	51.638	
Tilstandskategori Rød	0	
Tilstandskategori Gul	19.621.390	853.104
Tilstandskategori Grøn	11.550.160	462.006
SUM	31.274.186	

Investeringsplan

år	kr
1	68
2	85
3	903
4	903
5	903
6	903
7	903
8	903
9	903
10	903
GNS	738

