



Sagsbehandler:  
Rikke Rytter Mølsted  
E-mail: rikmo@ishoj.dk

## Supplerende materiale til nøgletal på beskæftigelsesområdet

Dette notat supplerer de nøgletal, som Jobcenter Vallensbæk leverer til Økonomi- og Planudvalget i Ishøj Kommune.

Graferne i det supplerende notat kan til enhver tid udarbejdes (med forbehold for tilgængelige data), så de illustrerer de målgrupper, Økonomi- og Planudvalget særligt ønsker at få belyst.

### Ledighed i Ishøj og Vallensbæk

Figur 1-3 er udarbejdet ud fra statistikbankens data og rapporter med oplysninger om antal tilmeldte ledige fra Styrelsen for Arbejdsmarked og Rekruttering.

Figur 1 viser den løbende udvikling i antallet af tilmeldte i jobcentret. Borgerne opgøres i denne figur pr. individ, mens de er opgjort i fuldtidspersoner i de andre figurer. Figur 1 viser et aktuelt billede, og mange af disse borgere ender med ikke at optræde i ledighedstallene, da de ikke står til rådighed for arbejdsmarkedet, eller at de frameldes jobcentret, og dermed ikke modtager ydelse.

Der ses derfor en stor forskel mellem antallet af tilmeldte i figur 1 og de endelige ledighedsprocenter i figur 2 og figur 3.

Figur 2 og 3 er de endelige opgørelser af ledighedsprocenten fra statistikbanken, som offentliggøres med ca. 2 måneders forsinkelse. Seneste tal er fra den 30. juni 2020. Efterreguleringer kan ændre lidt på de seneste tal.

Figur 2 er med sæsonkorrigeret data, dvs. at data er renset for sæsonudsving, så man bedre kan se udviklingen.

Figur 3 er med opregnede faktiske tal, hvilket betyder, at der ses store sæsonudsving.

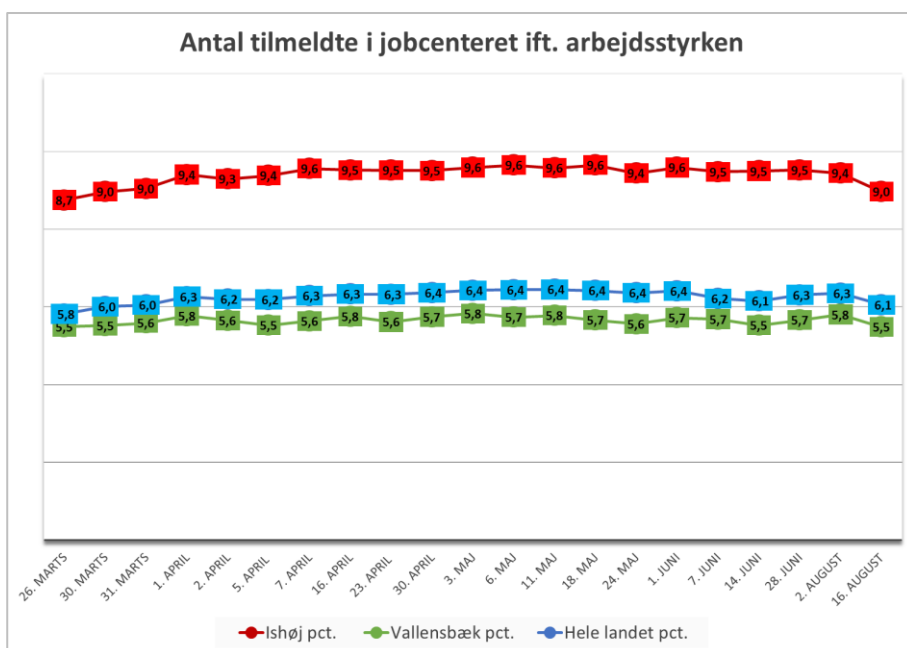
**Ledighedsprocent i Ishøj pr. 30.6.2020:**  
Sæsonkorrigeret tal: 8,3 pct.  
Opregnede faktiske tal: 8,2 pct.

### Antallet af tilmeldte ledige i jobcenteret steg i foråret 2020

Figur 1 viser en stigning i antallet af tilmeldte i jobcenteret som følge af COVID-19 krisen. Figuren viser antallet af tilmeldte i jobcenteret i forhold til den samlede arbejdsstyrke.

Nyeste offentliggjorte tal er fra den 16. august, her var der 998 tilmeldte ledige i Ishøj, hvilket svarer til 9 pct. af arbejdsstyrken.

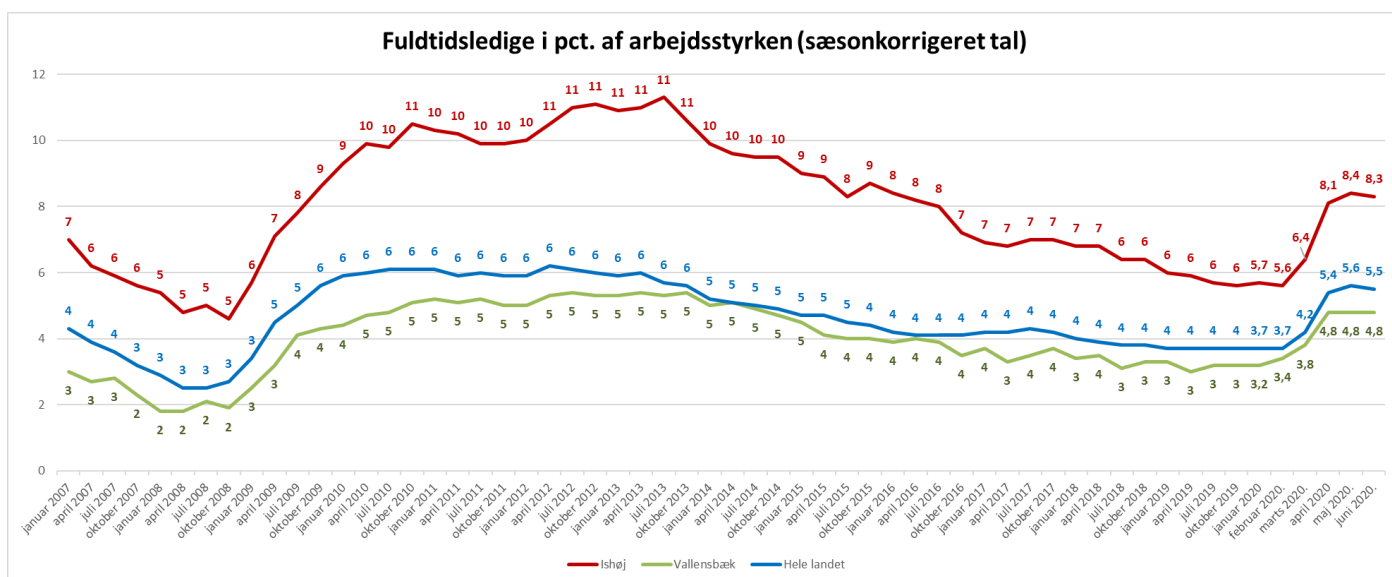
Medierne bruger ofte disse tal til at vise den aktuelle ledighedsprocent i kommunerne, men det er ikke retvisende da mange af disse borgere ikke står til rådighed for arbejdsmarkedet eller frameldes jobcenteret inden at de modtager en ydelse. Ledighedsprocenten kan kun ses i statistikbankens opgørelser i figur 2 og 3.



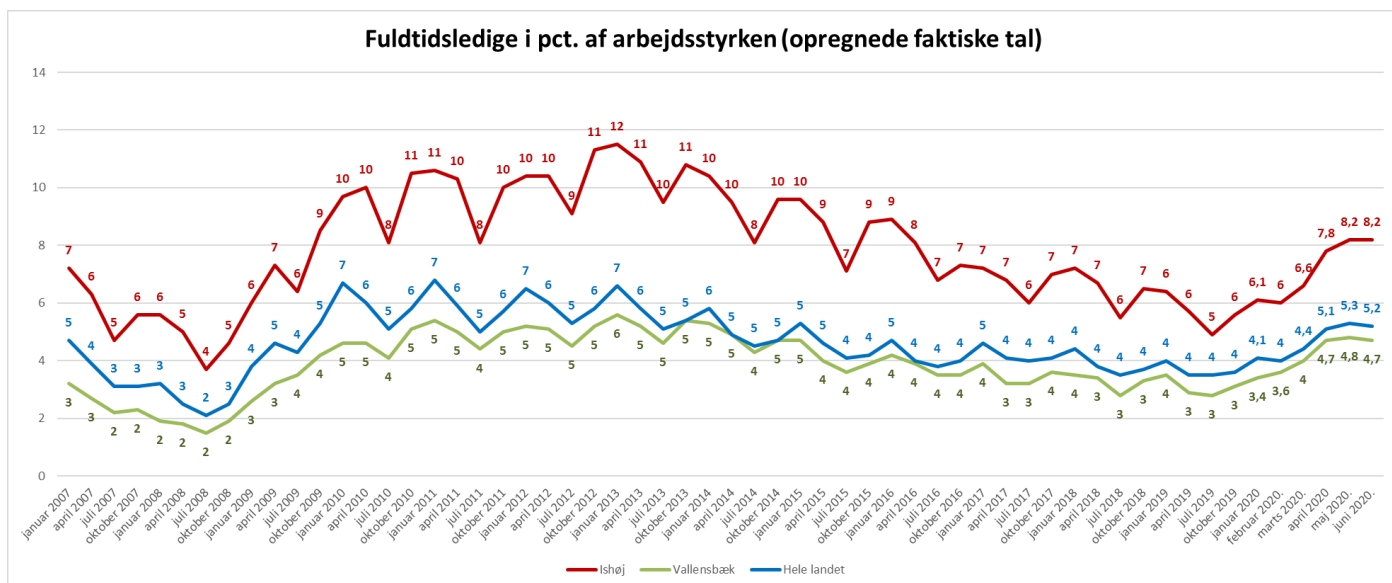
Figur 1: Antal tilmeldte i jobcenteret i pct. af arbejdsstyrken. kilde: STAR



## Udviklingen i ledighedsprocenten over flere år



Figur 2: Fuldtidsledige i pct. af arbejdsstyrken, sæsonkorrigeret tal. kilde: statistikbanken.dk



Figur 3: Fuldtidsledige i pct. af arbejdsstyrken, opregnede faktiske tal. kilde: statistikbanken.dk

Figur 2 og 3 viser overordnet, at ledigheden steg markant som følge af den økonomiske krise i 2008 for igen at falde fra starten af 2013 til marts 2020. Fra marts 2020 ses en markant stigning i ledighedsprocenten.<sup>1</sup> Ledighedsprocenten i Ishøj er nu på det højeste niveau siden marts 2016.

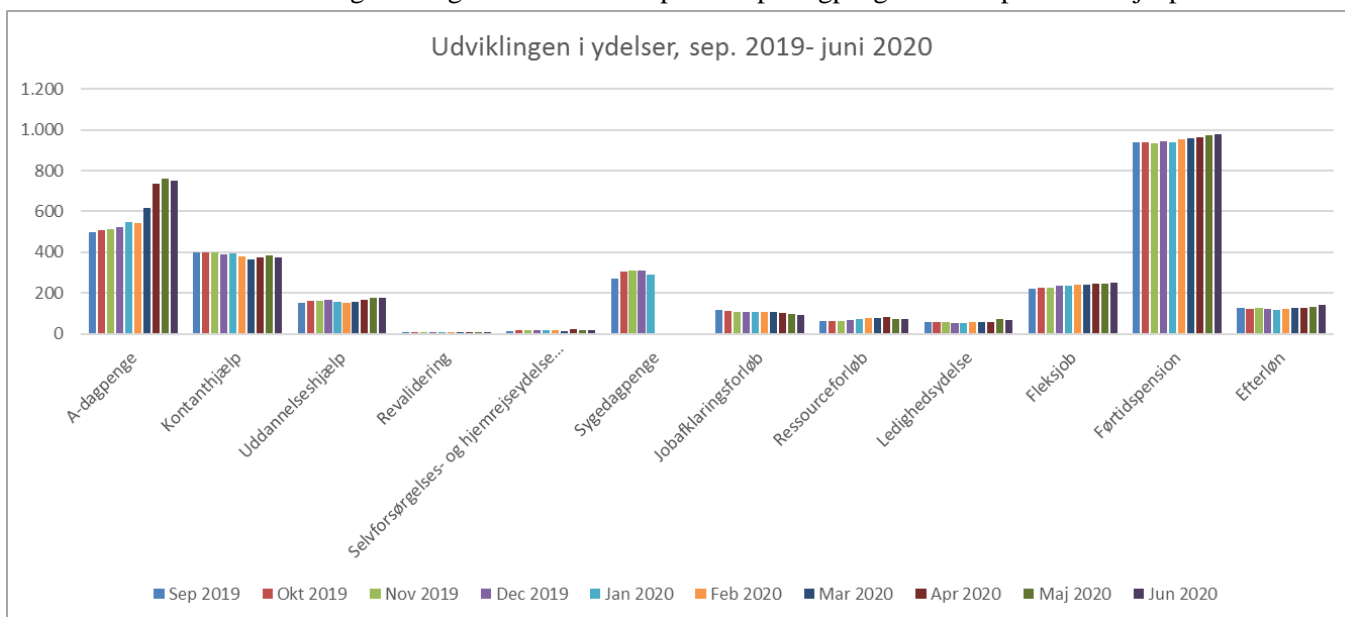
Vallensbæk Kommune har en lavere andel af ledige i forhold til antal indbyggere, men har generelt igennem årene fulgt den samme udvikling og konjunkturpåvirkning som Ishøj Kommune.

Figurerne viser således, at ledighedsprocenten i Ishøj, Vallensbæk og hele landet følger de samme konjunkturudsving, dog ser det ud til, at en generel stigning i ledigheden som under COVID-19 krisen rammer Ishøj hårdere sammenlignet med Vallensbæk.

<sup>1</sup> Definition af ledighed: Bruttoledigheden er en registerbaseret opgørelse af 16-64 årige fuldtidspersoner, som har modtaget dagpenge, kontanthjælp, uddannelseshjælp eller integrationsydelse, og som samtidig vurderes at være jobparate. Bruttoledigheden består af de nettoledige og de ledige, der er i aktivering. Jobcenteret kategoriserer selv kontanthjælpsmodtagerne som hhv. jobparate eller aktivitetsparate. Jobcenterets måde at vurdere borgerne på, har betydning for hvor høj ledighedsprocenten er, fx hvis jobcenteret har en mere optimistisk tilgang ift. borgerens arbejdsevne end i andre kommuner og dermed vurderer flere borgere jobparate.

## Største ledighedsstigning er på dagpengeområdet

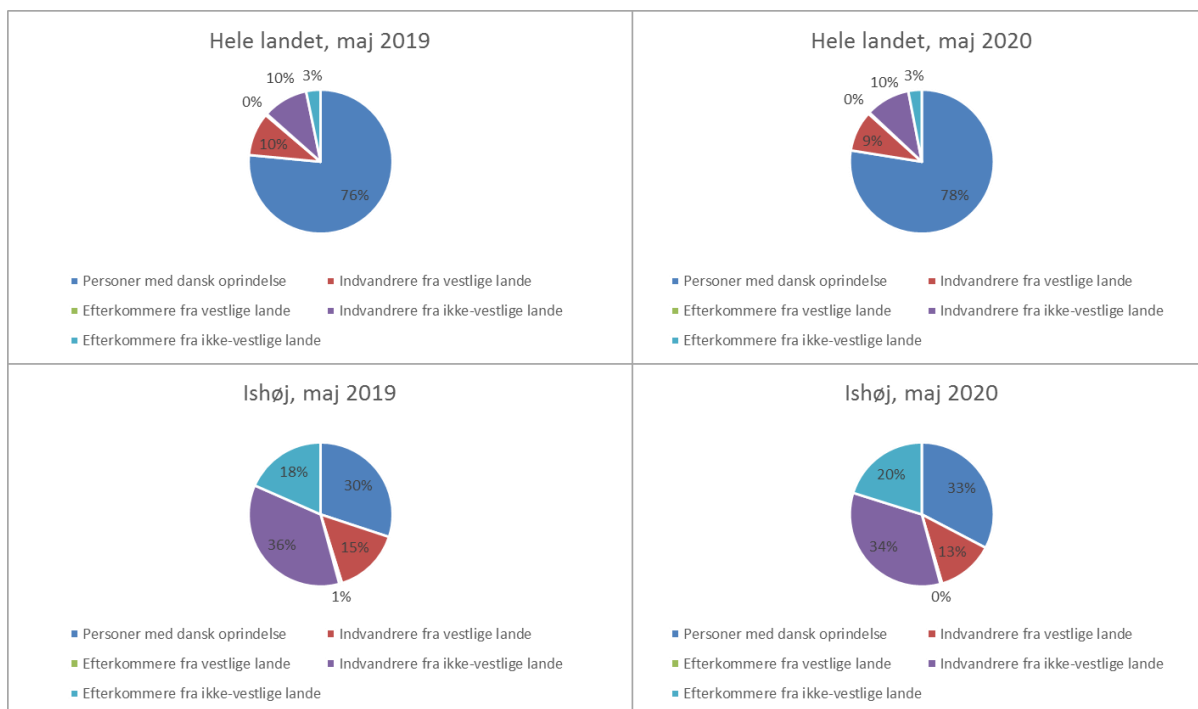
Den største stigning i ledigheden er sket blandt a-dagpengemodtagerne i Ishøj. Ishøj har en høj andel af borgere som er medlem af a-kasse og de ledige kommer derfor primært på dagpenge fremfor på kontanthjælp.



Figur 4: Udviklingen i ledigheden fordelt på ydelser, fuldtidspersoner. kilde: jobindsats.dk

Karakteristik af de nyledige i Ishøj Kommune:

- Primært dagpengemodtagere
- Flere mænd end kvinder
- Flest ledige mellem 16- 49 år
- Lavtuddannede, faglærte eller ufaglærte borgere
- Personer med dansk oprindelse eller efterkommere fra ikke-vestlige lande



Figur 5: Dagpengemodtagere, fordelt på herkomst i maj 2019 og maj 2020, fuldtidspersoner. kilde: jobindsats.dk

Figur 5 viser ledighedsstigningen blandt dagpengemodtagerne fordelt på herkomst i maj 2019 og maj 2020. I Ishøj ses ledighedsstigningen blandt personer med dansk oprindelse og efterkommere fra ikke-vestlige lande. I hele landet ses stigningen primært blandt personer med dansk oprindelse.