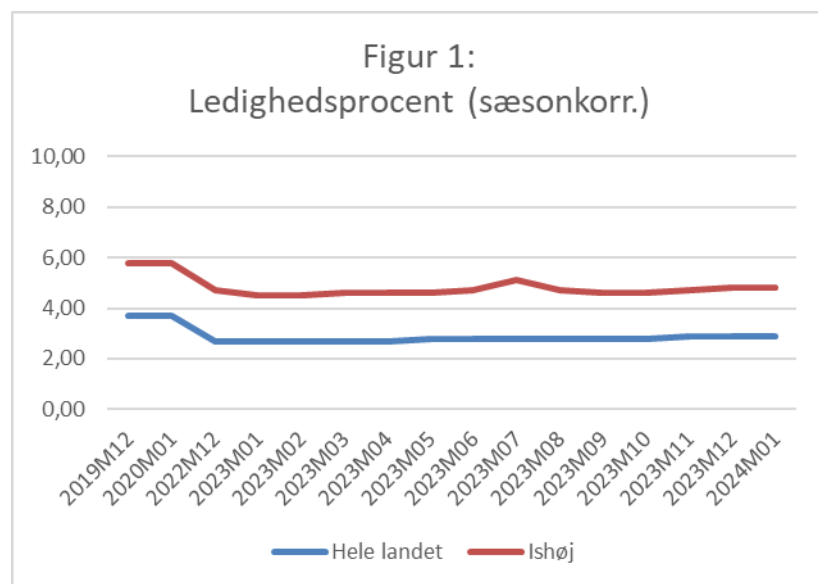


## Nøgletal Ishøj pr. 1. marts 2024

Ledighedsprocenten beregnes som antal fuldtidsledige i pct. af arbejdsstyrken.

I Ishøj var ledighedsprocenten 4,8% i januar. Det er samme niveau som i december. På landsplan var ledighedsprocenten i januar 2,9%, hvilket også er samme niveau som måneden før. Udviklingen i Ishøj følger generelt de samme trends som resten af landet, blot knap 2% højere for Ishøj.

Figur 1 viser den sæsonkorrigerede ledighedsprocent i Ishøj og i hele landet, som offentliggøres af Statistikbanken med ca. 2 måneders forsinkelse. Figuren er med sæsonkorrigeret data, dvs. at data er renset for sæsonudsving, så man bedre kan se udviklingen.



## Udviklingen i målgrupper

I tabel 1 ses antallet af helårspersoner det sidste års tid i Ishøj. Antallet af ydelsesmodtagere er samlet set steget med 63 helårspersoner fra januar 2023 til januar 2024. Det skyldes især flere på a-dagpenge og sygedagpenge. Antallet af helårspersoner på sygedagpenge er estimeret for januar 2024.

I januar 2024 var der 503 helårspersoner på a-dagpenge. Det er en stigning på 54 helårspersoner i forhold til januar 2023.

Der var 241 helårspersoner på kontanthjælp i januar, hvilket er 1 færre end januar 2023. Jobcenteret har særlig fokus på, at borgerne står til rådighed på arbejdsmarkedet og søger job.

På selvforsørgelses- og hjemrejseydelse (tidligere integrationsydelse) var der 28 helårspersoner i januar 2023 og 26 helårspersoner i 2024. Dette gør Ishøj til en af de kommuner i Danmark med færrest borgere på ydelsen.

Antallet af borgere på uddannelseshjælp er i januar 2024 på 115 helårspersoner. Dette er 31 færre helårspersoner end i januar 2023.

I januar 2024 var der estimeret 450 helårspersoner på sygedagpenge. Det er en stigning på 81 helårspersoner fra januar 2023 til januar 2024.

I januar var der 132 helårspersoner på jobafklaring. Det er et fald på 50 helårspersoner i forhold til januar 2023.

Seneste tal viser 55 helårspersoner på ledighedsydelse i januar. Det er en stigning på 3 helårspersoner i forhold til januar 2023.

I januar 2024 var der 294 helårspersoner i fleksjob. Det er et fald på 1 helårsperson i forhold til januar 2023.

Der var 78 helårspersoner på ressourceforløb i januar, hvilket udgør en stigning på 10 helårspersoner i forhold til januar 2023.

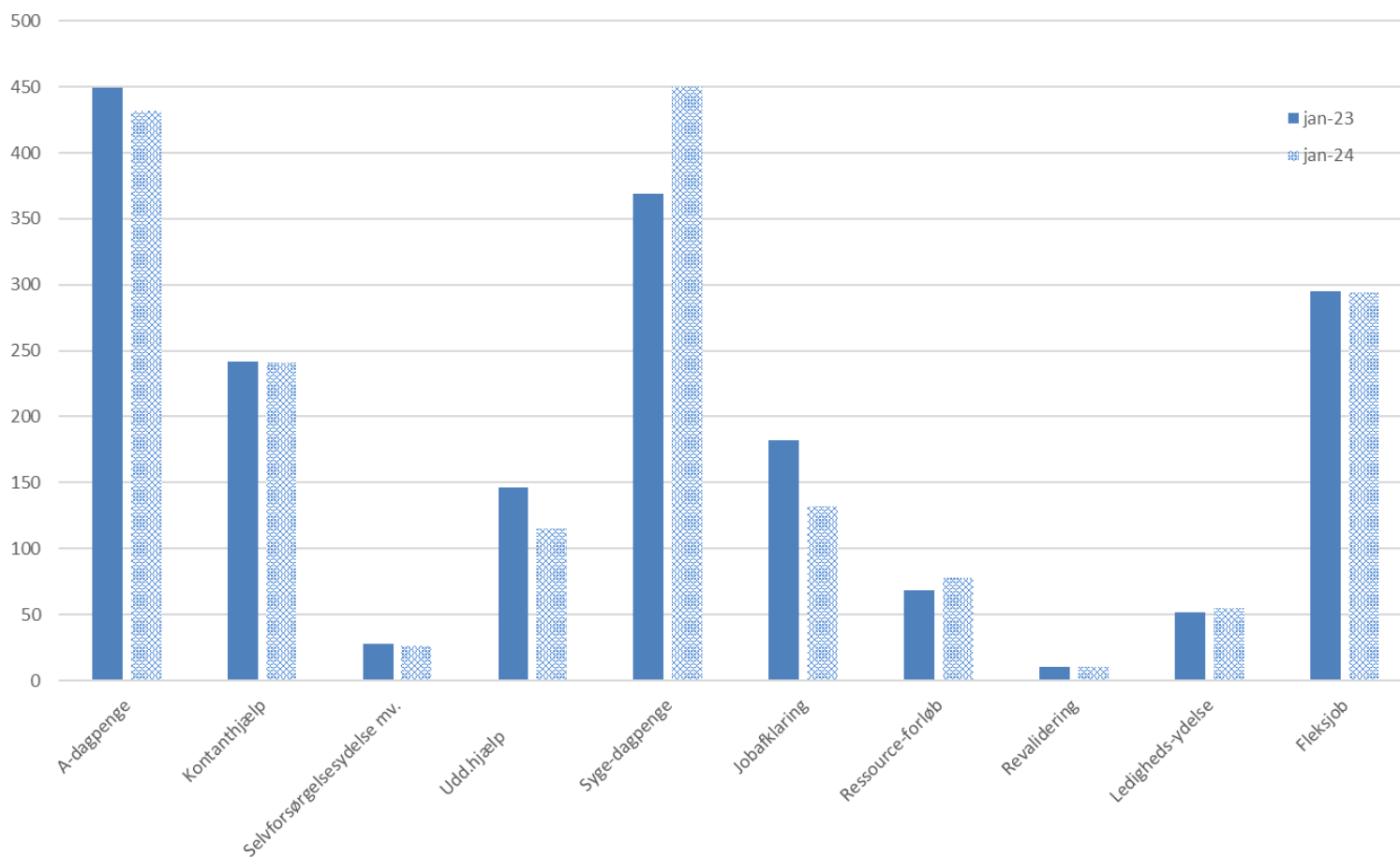
Sammenligningen mellem januar 2024 versus januar 2023 fordelt på ydelser ses i figur 2.

**Tabel 1: Helårspersoner fordelt på målgrupper**

Ishøj Kommune 2023											
Målgruppe	A-dagpenge	Kontanthjælp	Selvforsørgelses- og hjemrejseydelse/ overgangsydelse	Udd.-hjælp	Syge-dagpenge	Jobafklaring	Ressource-forløb	Revalidering	Ledigheds-ydelse	Fleksjob	I alt
Antal helårspers./md.											
jan-23	449	242	28	146	369	182	68	10	52	295	1.841
feb-23	458	238	31	147	391	180	67	10	50	291	1.863
mar-23	483	230	31	153	389	176	69	11	54	287	1.883
apr-23	494	236	28	149	399	172	73	11	61	285	1.908
maj-23	477	231	33	145	403	170	71	11	59	289	1.889
jun-23	477	234	34	142	382	168	72	10	54	290	1.863
jul-23	449	231	34	140	383	158	73	9	53	291	1.821
aug-23	463	229	36	139	386	157	73	10	57	288	1.838
sep-23	439	235	34	133	411	149	72	9	59	290	1.831
okt-23	436	233	27	129	444	148	74	9	61	287	1.848
nov-23	453	233	27	140	457	136	78	9	58	293	1.884
dec-23	443	241	27	134	450	137	78	10	55	297	1.872
jan-24	503	241	26	115	<b>450</b>	132	78	10	55	294	1.904
<b>Gennemsnit 12 md</b>	463	235	30	139	409	159	73	10	56	291	1.865

Kilde: Jobindsats.

Figur 2: Antal helårspersoner i  
jan. 2024 versus jan. 2023



**Tabel 2: Andel ydelsesmodtagere med ordinære timer**

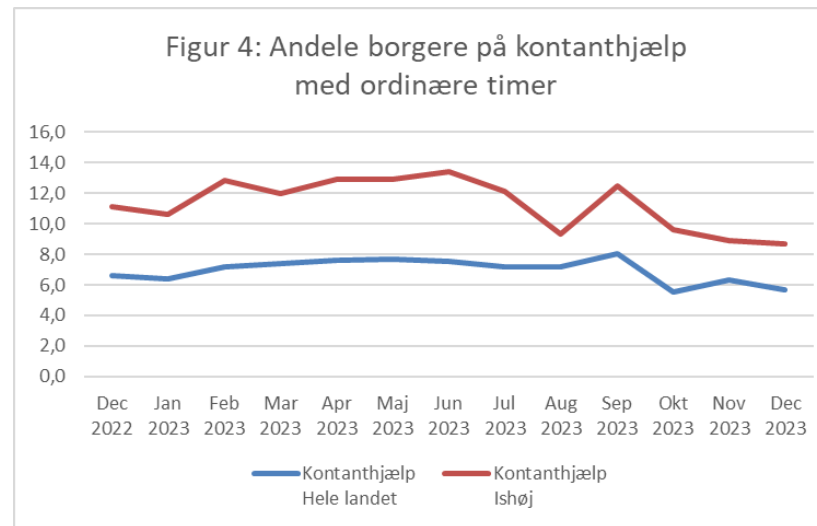
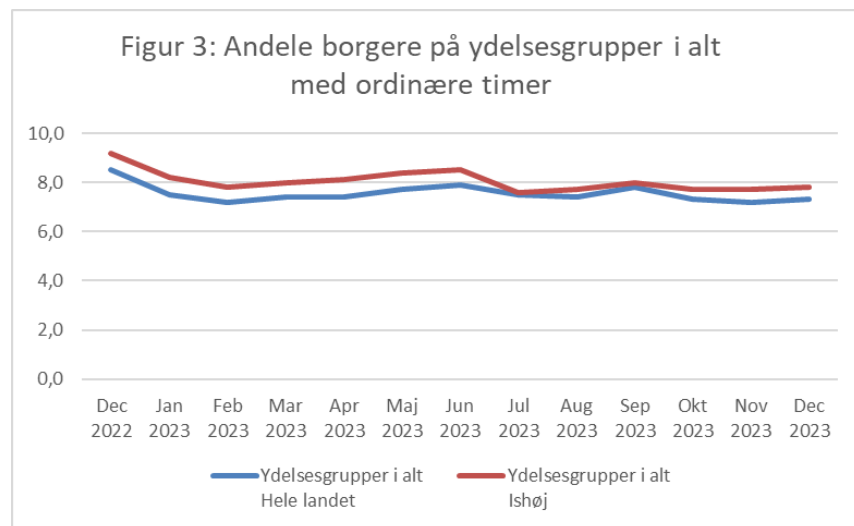
<b>2022-2023</b>	<b>Ydelsesgrupper i alt</b>	<b>Ydelsesgrupper i alt</b>	<b>Kontanthjælp</b>	<b>Kontanthjælp</b>
<b>Andele med ordinære timer</b>	<b>Hele landet</b>	<b>Ishøj</b>	<b>Hele landet</b>	<b>Ishøj</b>
<b>Dec 2022</b>	8,5	9,2	6,6	11,1
<b>Jan 2023</b>	7,5	8,2	6,4	10,6
<b>Feb 2023</b>	7,2	7,8	7,2	12,8
<b>Mar 2023</b>	7,4	8,0	7,4	12,0
<b>Apr 2023</b>	7,4	8,1	7,6	12,9
<b>Maj 2023</b>	7,7	8,4	7,7	12,9
<b>Jun 2023</b>	7,9	8,5	7,5	13,4
<b>Jul 2023</b>	7,5	7,6	7,2	12,1
<b>Aug 2023</b>	7,4	7,7	7,2	9,3
<b>Sep 2023</b>	7,8	8,0	8,0	12,5
<b>Okt 2023</b>	7,3	7,7	5,5	9,6
<b>Nov 2023</b>	7,2	7,7	6,3	8,9
<b>Dec 2023</b>	7,3	7,8	5,7	8,7

Kilde: Jobindsats.

## Udviklingen i andele ydelsesmodtagere med ordinære timer

I tabel 2 ses andele af de samlede ydelsesmodtagere med ordinære timer i Ishøj og i hele landet. For hele landet er andelen af de samlede ydelsesgrupper faldet fra 8,5% i december 2022 til 7,3% i december 2023. I samme periode er andelen i Ishøj faldet fra 9,2% til 7,8%. Andelen har varieret meget henover året.

På kontanthjælpsområdet var andelen med ordinære timer 6,6% for hele landet i december 2022 og faldt til 5,7% i december 2023. I Ishøj havde 11,1% af kontanthjælpsmodtagerne ordinære timer i december 2022, hvilket faldt til 8,7% året efter.



## **Bilag 1: Aktuel plan for opdateringer fra Jobindsats.dk og Danmarks Statistik**

<b>Forsørgelsesgrupper (antal helårspersoner)</b>		<b>Januar</b>	<b>Februar</b>	<b>Kilde</b>
A-dagpenge	Hver måned	01.03	02.04	Jobindsats
Selvforsørgelses- og hjemrejseydelse/overgangsydelse	Hver måned	20.02	20.03	Jobindsats
Kontanthjælp	Hver måned	19.02	19.03	Jobindsats
Uddannelseshjælp	Hver måned	19.02	19.03	Jobindsats
Sygedagpenge	Hver måned	11.03	-	Jobindsats
Jobafklaringsforløb	Hver måned	20.02	20.03	Jobindsats
Ressourceforløb	Hver måned	20.02	20.03	Jobindsats
Revalidering	Hver måned	20.02	20.03	Jobindsats
Fleksjob	Hver måned	20.02	20.03	Jobindsats
Ledighedsydelse	Hver måned	20.02	20.03	Jobindsats
Ledighedsprocent	Hver måned	29.02	29.03	Danmarks Statistik
Ydelsesmodtagere med ordinære timer	Hver måned	14.03	-	Jobindsats

Efterreguleringer betyder, at tallene for den sidste måned vil blive øget ved næste opdatering i Jobindsats.dk.