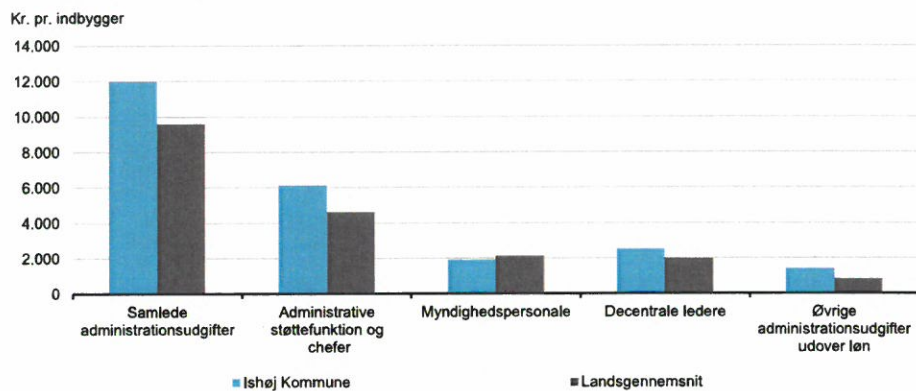


Figur 1

Faktiske udgifter til administration 2021

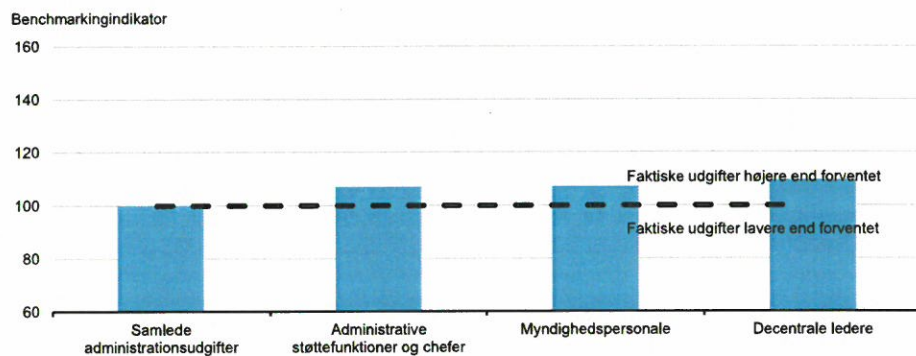


Anm.: Faste priser (2022-*pl*).

Kilde: Det Kommunale og Regionale Løndatakontor (KRL), Danmarks Statistik og egne beregninger.

Figur 2

Kommunens benchmarkingindikatorer for udgifter til administration i 2021

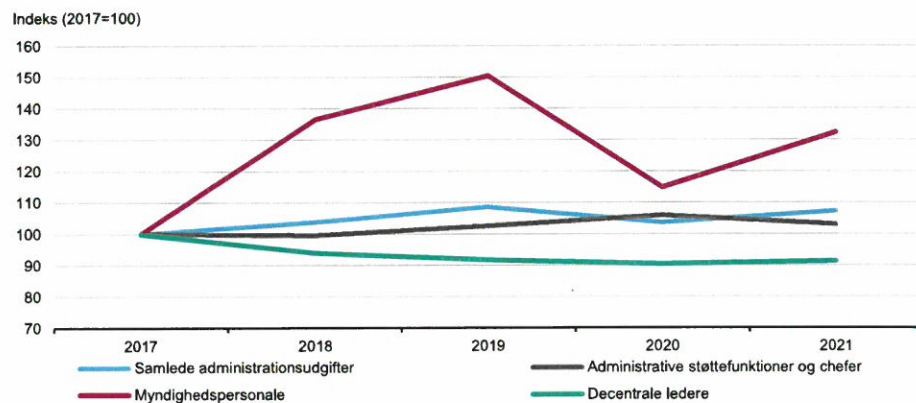


Anm.: Hvis benchmarkingindikatoren er lig 100, er de faktiske og forventede udgifter præcist lig hinanden.

Kilde: Det Kommunale og Regionale Løndatakontor (KRL), Danmarks Statistik og egne beregninger.

Figur 3

Indekseret udvikling i administrationsudgifter pr. indbygger fra 2017 til 2021



Kilde: Det Kommunale og Regionale Løndatakontor (KRL), Danmarks Statistik og egne beregninger.