

Nøgletal Ishøj pr. 5. maj 2023

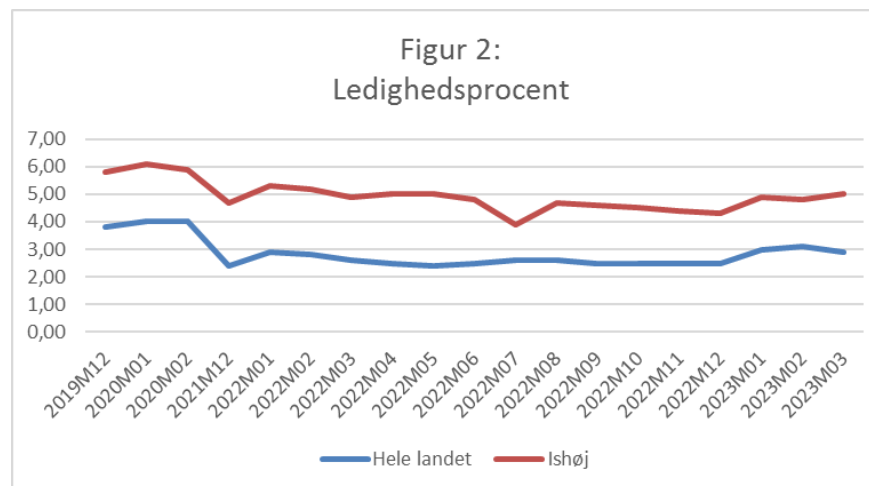
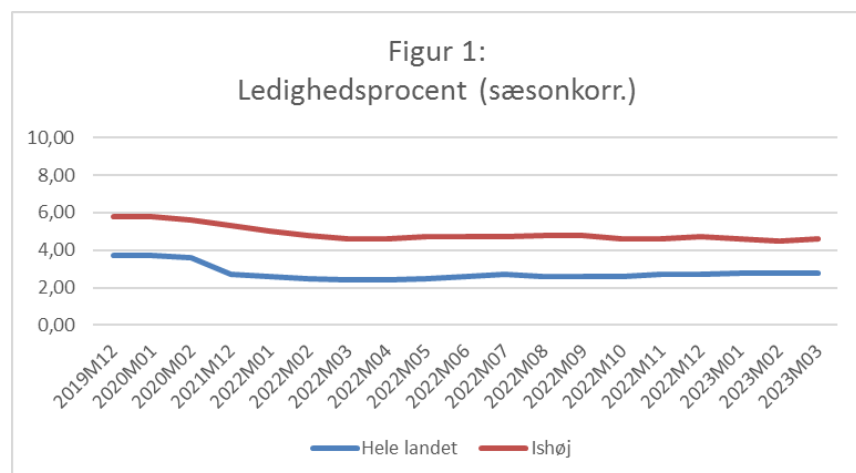
Ledighedsprocenten beregnes som antal fuldtidsledige i pct. af arbejdsstyrken.

Gennem corona-perioden har ledighedsprocenten været usædvanlig høj i Ishøj Kommune med det højeste niveau på 8,7%. Seneste tal (4,6%) er for marts. Det er et af de laveste niveauer siden 2008. Udviklingen i Ishøj følger de samme trends som resten af landet, blot knap 2-3% højere for Ishøj.

Figur 1: Ledighedsprocenten i Ishøj og hele landet, sæsonkorrigerede tal. Kilde: Statistikbanken.dk

Figur 2: Ledighedsprocenten i Ishøj og hele landet, med opregnede faktiske tal. Kilde: Statistikbanken.dk

Figur 1 og 2 viser ledighedsprocenten fra Statistikbanken, som offentliggøres med ca. 2 måneders forsinkelse. Figur 1 er med sæsonkorrigeret data, dvs. at data er renset for sæsonudsving, så man bedre kan se udviklingen. Figur 2 er med opregnede faktiske tal, hvilket betyder, at der ses store sæsonudsving.



Udviklingen i målgrupper

I tabel 1 ses antallet af helårspersoner det sidste års tid i Ishøj. Antallet af ydelsesmodtagere er samlet set faldet med 57 helårspersoner fra marts 2022 til marts 2023, hvilket især skyldes et stort fald blandt antallet af kontanthjælpsmodtagere.

I marts 2022 var der 473 helårspersoner på a-dagpenge. Det er et fald på 7 helårspersoner i forhold til marts 2022.

Der var 185 helårspersoner på kontanthjælp i marts, hvilket er 90 færre end marts 2022. Jobcenteret har særlig fokus på, at borgerne står til rådighed på arbejdsmarkedet og søger job.

På selvforsørgelses- og hjemrejseydelse (tidligere integrationsydelse) var der 6 helårspersoner i marts 2022 og i marts 2023 var der 28 helårspersoner. Dette gør Ishøj til en af de kommuner i Danmark med færrest borgere på ydelsen.

Antallet af borgere på uddannelseshjælp er i marts 2022 på 141 helårspersoner. Dette er en stigning på 13 helårspersoner i forhold til marts 2022.

I marts 2022 var der estimeret 372 helårspersoner på sygedagpenge. Det er et fald på 10 helårspersoner fra marts 2022 til marts 2022.

I marts var der 163 helårspersoner på jobafklaring. Det er en stigning på 14 helårspersoner i forhold til marts 2022.

Seneste tal viser 52 helårspersoner på ledighedsydelse i marts. Det er et fald på 25 helårspersoner i forhold til marts 2022.

I marts 2022 var der 290 helårspersoner i fleksjob, hvilket er et af de højeste niveauer i løbet af det sidste års tid. Der er set en betydelig stigning i ordningen de senere år, hvilket er glædeligt. Men det betyder også, at den samlede ændring for alle ydelser kunne have været mere positiv, hvis ikke fleksjob var en del af sammentællingen.

Der var 67 helårspersoner på ressourceforløb i marts, hvilket udgør en stigning på 13 helårspersoner i forhold til marts 2022.

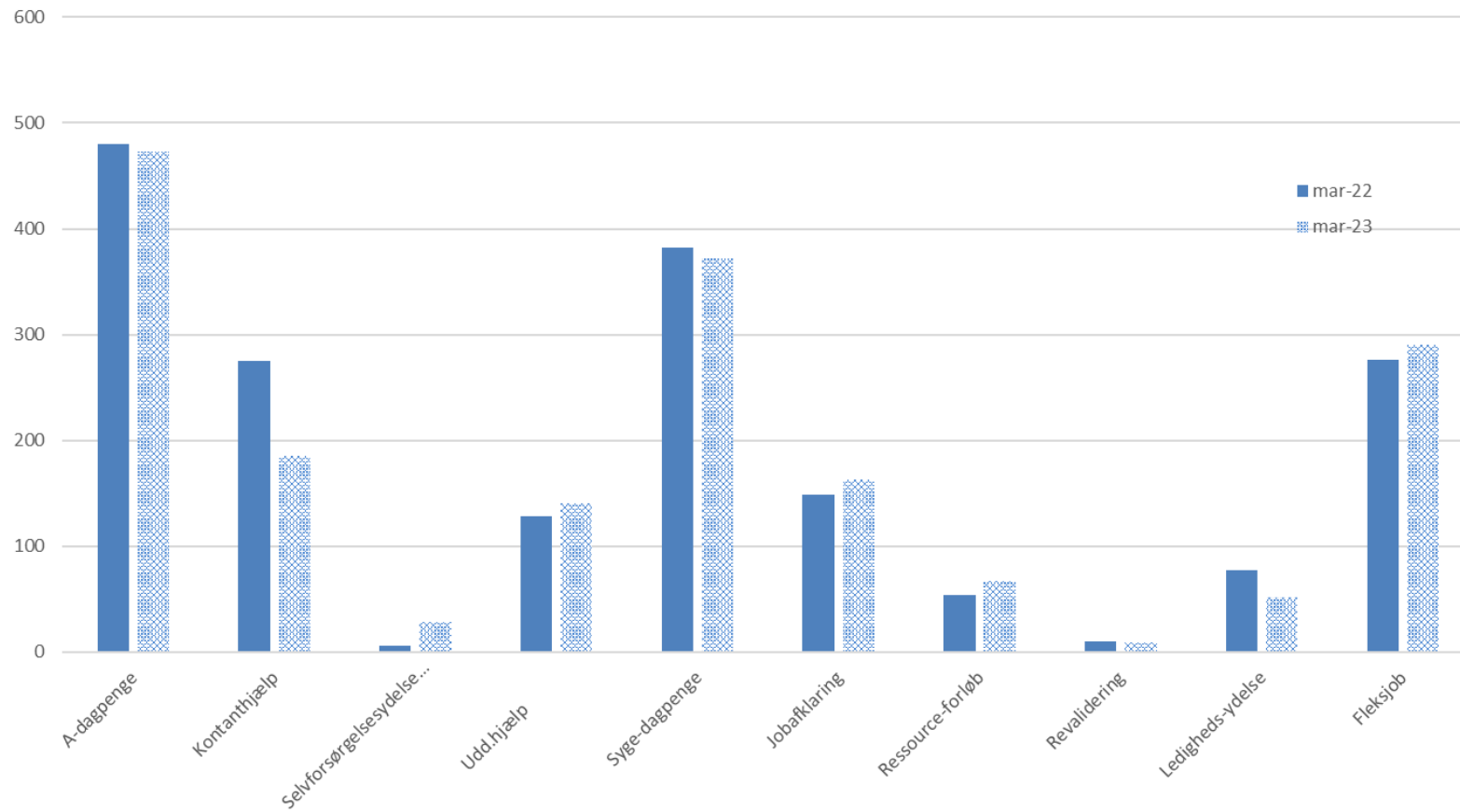
Sammenligningen mellem marts 2022 versus marts 2022 fordelt på ydelser ses i figur 1.

Tabel 1: Helårspersoner fordelt på målgrupper

Ishøj Kommune 2022											
Målgruppe	A-dagpenge	Kontanthjælp	Selvforørgelses- og hjemrejseydelse/ overgangsydelse	Udd.-hjælp	Syge-dagpenge	Jobafklaring	Ressource-forløb	Revalidering	Ledigheds-ydelse	Fleksjob	I alt
Antal helårspers./md.											
mar-22	480	275	6	128	382	149	54	10	77	276	1.837
apr-22	484	271	10	120	376	153	51	10	74	276	1.825
maj-22	478	270	23	130	380	148	50	10	76	281	1.846
jun-22	451	262	31	138	361	155	52	10	74	282	1.816
jul-22	354	247	30	134	347	142	51	9	74	286	1.674
aug-22	441	253	29	126	348	155	54	9	75	289	1.779
sep-22	437	257	26	132	360	171	58	10	71	293	1.815
okt-22	421	249	27	133	385	170	61	10	64	299	1.819
nov-22	397	249	27	143	392	176	60	10	61	299	1.814
dec-22	385	239	29	139	395	182	62	10	59	297	1.797
jan-23	449	234	29	145	364	183	68	10	52	298	1.832
feb-23	459	229	32	146	372	181	67	10	49	294	1.839
mar-23	473	185	28	141	372	163	67	9	52	290	1.780
Gennemsnit 12 md	439	248	25	135	372	164	58	10	66	289	1.806

Kilde: Jobindsats.

Figur 1: Antal helårspersoner i
mar. 2023 versus mar. 2022



Bilag 1: Aktuel plan for opdateringer fra Jobindsats.dk

Forsørgelsesgrupper (antal helårspersoner)		Februar	Marts	Kilde
A-dagpenge	Hver måned	31.03	01.05	Jobindsats
Selvforsørgelses- og hjemrejseydelse/overgangsydelse	Hver måned	20.03	20.04	Jobindsats
Kontanthjælp	Hver måned	17.03	19.04	Jobindsats
Uddannelseshjælp	Hver måned	17.03	19.04	Jobindsats
Sygedagpenge	Hver måned	14.04	-	Jobindsats
Jobafklaringsforløb	Hver måned	20.03	20.04	Jobindsats
Ressourceforløb	Hver måned	20.03	20.04	Jobindsats
Revalidering	Hver måned	20.03	20.04	Jobindsats
Fleksjob	Hver måned	20.03	20.04	Jobindsats
Ledighedsydelse	Hver måned	20.03	20.04	Jobindsats

Efterreguleringer betyder, at tallene for den sidste måned vil blive øget ved næste opdatering i Jobindsats.dk.