

Nøgletal Ishøj pr. 3. november 2024

I figur 1 ses antallet af helårspersoner det sidste års tid i Ishøj. Tallet for sygedagpenge er estimeret for september 2024. Antallet af ydelsesmodtagere er samlet set faldet med 7 helårspersoner fra september 2023 til september 2024. Det skyldes bl.a. færre borgere på sygedagpenge og uddannelseshjælp. Ledighedsprocenten er på 5,1% i september 2024, hvilket er 0,1% højere end i august 2024.

Figur 1: Helårspersoner fordelt på målgrupper uanset alder

Ishøj Kommune 2023 - 2024									
Målgruppe	A-dagpenge	Kontanthjælp	Selvforsørgelses- og hjemrejseydelse/ overgangsydelse	Udd.-hjælp	Syge-dagpenge	Jobafklaring	Ressource-forløb	Ledigheds-ydelse	I alt
Antal helårspers./md.									
sep-23	440	237	33	133	416	152	72	59	1.542
okt-23	438	236	26	129	447	152	74	61	1.563
nov-23	452	234	26	141	463	142	78	58	1.594
dec-23	441	243	27	133	475	143	78	55	1.595
jan-24	521	244	27	116	487	138	78	55	1.666
feb-24	524	246	29	119	470	141	85	52	1.666
mar-24	514	242	27	110	477	144	83	52	1.649
apr-24	496	239	29	106	472	147	86	51	1.626
maj-24	484	239	28	112	451	150	84	53	1.601
jun-24	481	239	26	117	430	154	82	55	1.584
jul-24	447	231	30	105	397	151	83	61	1.505
aug-24	506	236	32	106	378	153	86	62	1.559
sep-24	499	220	32	105	378	157	85	59	1.535
Gennemsnit 12 md	480	237	29	118	442	148	81	56	1.591

Kilde: Jobindsats.

I figur 2 ses antallet af helårspersoner på revalidering og fleksjob det sidste års tid i Ishøj.

Figur 2: Helårspersoner i revalidering og fleksjob uanset alder

Ishøj Kommune 2023 - 2024		
Målgruppe	Revalidering	Fleksjob
Antal helårspers./md.		
sep-23	9	288
okt-23	9	285
nov-23	9	291
dec-23	10	295
jan-24	10	293
feb-24	7	294
mar-24	7	295
apr-24	6	296
maj-24	6	297
jun-24	7	299
jul-24	6	300
aug-24	6	300
sep-24	6	304
Gennemsnit 12 md	8	295

Kilde: Jobindsats.

I figur 3 ses antallet af helårspersoner under 30 år det sidste års tid i Ishøj. Tallet for sygedagpenge er estimeret for september 2024. Antallet af ydelsesmodtagere under 30 år er samlet set faldet med 41 helårspersoner fra september 2023 til september 2024, hvilket skyldes færre på uddannelseshjælp.

Figur 3: Helårspersoner fordelt på målgrupper under 30 år

Ishøj Kommune 2023 - 2024 Målgrupper under 30 år Antal helårspers./md.	A-dagpenge	Kontanthjælp	Selvforsørgelses- og hjemrejseydelse eller overgangsydelse	Udd.-hjælp	Syge-dagpenge	Jobafklaring	Ressourc-forløb	Ledigheds- ydelse	I alt
sep-23	109	6	3	133	48	5	18	0	322
okt-23	101	5	4	129	52	6	16	0	313
nov-23	94	7	4	140	52	7	16	0	320
dec-23	96	7	0	133	49	6	16	0	307
jan-24	115	7	0	116	48	7	16	0	309
feb-24	115	6	0	119	47	7	16	0	310
mar-24	114	7	0	110	50	7	17	0	305
apr-24	108	7	0	106	50	7	18	0	296
maj-24	104	7	0	112	47	7	17	0	294
jun-24	104	6	0	117	39	10	16	0	292
jul-24	115	6	0	105	40	9	18	0	293
aug-24	113	7	0	106	40	10	18	0	294
sep-24	102	7	0	105	40	9	18	0	281
Gennemsnit 12 md	107	7	1	118	46	7	17	0	303

Kilde: Jobindsats.

I figur 4 ses antallet af helårspersoner på revalidering og fleksjob for unge i Ishøj.

Figur 4: Helårspersoner i revalidering og fleksjob for unge

Ishøj Kommune 2023 - 2024 Målgrupper under 30 år Antal helårspers./md.	Revalidering	Fleksjob
sep-23	0	12
okt-23	0	12
nov-23	0	12
dec-23	0	12
jan-24	0	12
feb-24	0	14
mar-24	0	14
apr-24	0	13
maj-24	0	14
jun-24	0	13
jul-24	0	13
aug-24	0	13
sep-24	0	12
Gennemsnit 12 md	0	13

Kilde: Jobindsats.

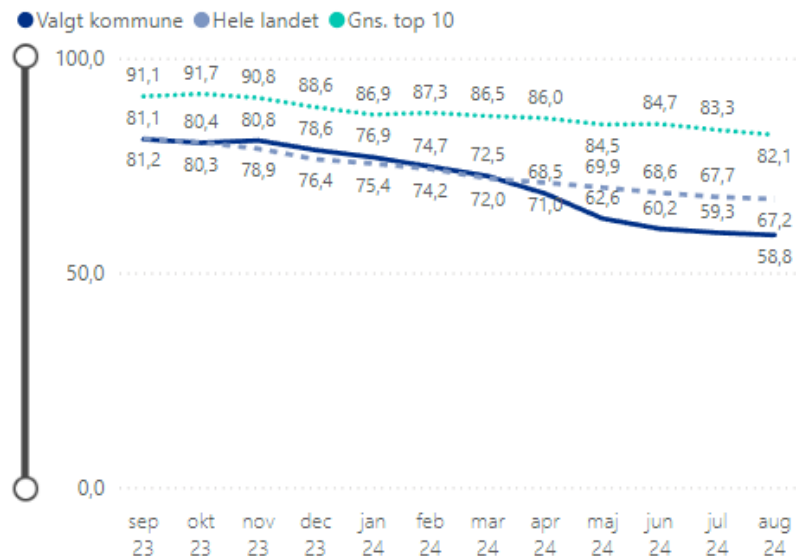
Samtaler og tilbud

Styrelsen for arbejdsmarked og rekruttering (STAR) udarbejder 4 målinger månedligt: Samtaler for borgere med kort og lang anciennitet samt tilbud mv. for borgere med kort og lang anciennitet.

Borgere med mindst 12 mdr. anciennitet som har modtaget mindst 1 tilbud mv. i løbet af de sidste 12 måneder:

Jobcenteret har på tværs af alle målgrupper en andel på 58,8%, som har modtaget 1 tilbud mv. rettidigt. Det betyder, at 621 personer burde have haft et tilbud mv., og 365 personer har modtaget tilbuddet rettidigt.

Figur 5: Andel ydelsesmodtagere der i perioden har mindst 12 mdrs. anciennitet og som har haft mindst 1 aktivt tilbud mv. de sidste 12 mdr. sammenholdt med Top 10 og hele landet.

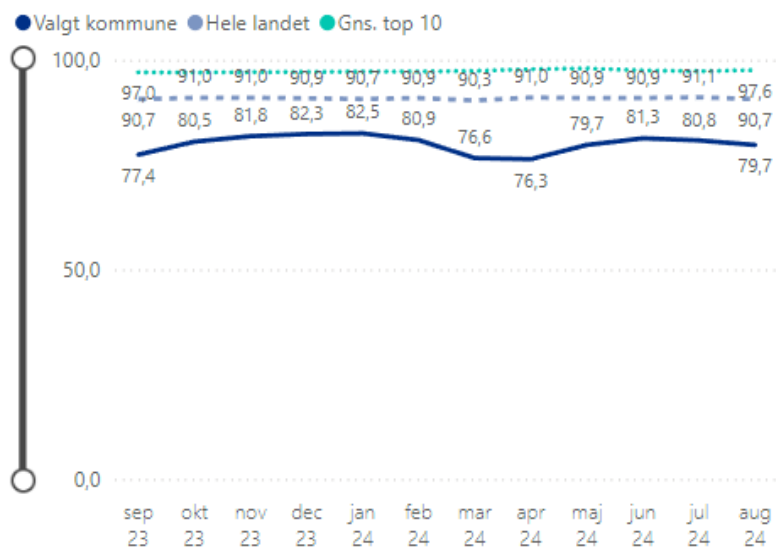


Ishøj er i denne måling 8,4% under landsgennemsnittet, sådan at vi samlet set ligger som nr. 87 ud af 98 kommuner.

Borgere med mindst 12 mdr. anciennitet som har modtaget mindst 4 samtaler i løbet af de sidste 12 måneder:

Jobcenteret har på tværs af alle målgrupper en andel på 79,7%, som har modtaget mindst 4 samtaler rettidigt. Det betyder, at 636 personer burde have haft mindst 4 samtaler rettidigt, og 507 personer har modtaget samtalerne rettidigt.

Figur 6: Andel ydelsesmodtagere der i perioden har mindst 12 mdrs. anciennitet, og som har haft mindst mindst 4 samtaler rettidigt de sidste 12 mdr. sammenholdt med Top 10 og hele landet.

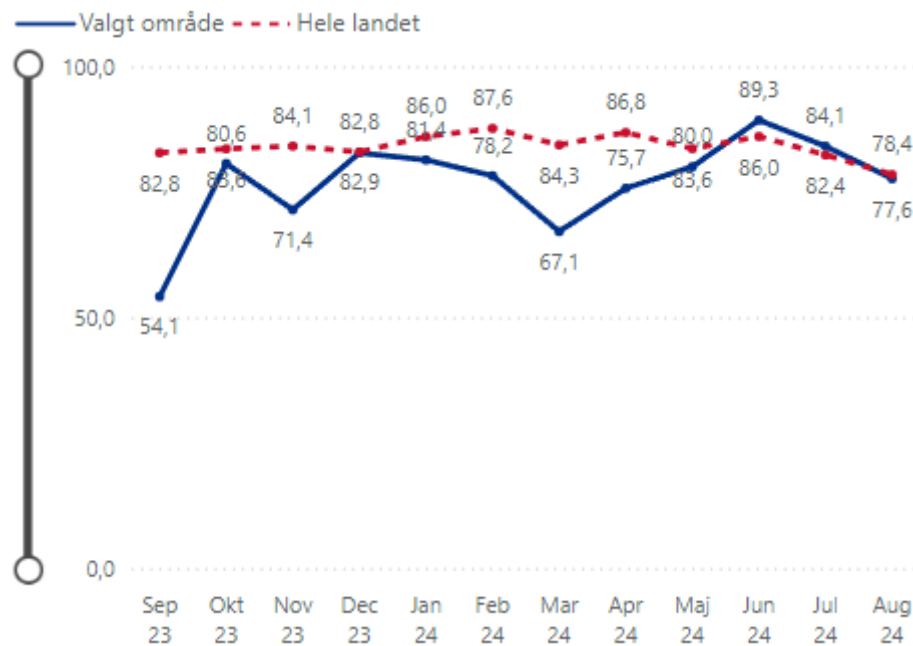


Ishøj er i denne måling 11,0% under landsgennemsnittet, sådan at vi samlet set ligger nr. 95 ud af 98 kommuner.

Borgere med 6 mdr. anciennitet som har modtaget mindst 4 samtaler:

Jobcenteret har på tværs af alle målgrupper en andel på 77,6%, som har modtaget mindst 4 samtaler rettidigt. Det betyder, at 67 personer burde have haft mindst 4 samtaler rettidigt, og 52 personer har modtaget samtalerne rettidigt.

Figur 7: Andel ydelsesmodtagere med 6 mdrs. anciennitet, og der har modtaget mindst 4 samtaler rettidigt sammenholdt med hele landet.

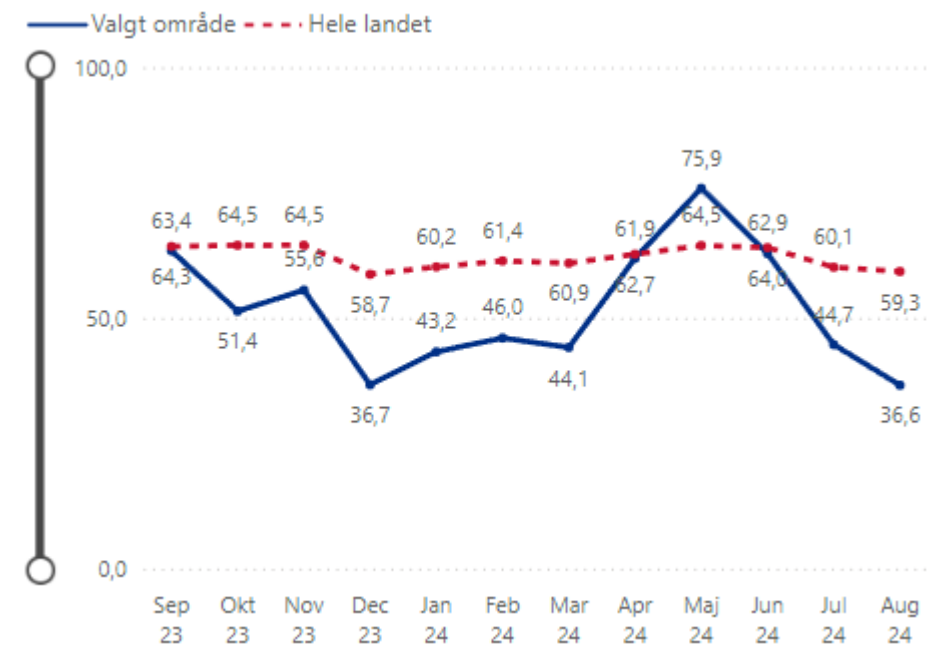


Ishøj er i denne måling 0,8% under landsgennemsnittet.

Borgere med 6 mdr. anciennitet som har modtaget mindst 1 tilbud mv.:

Jobcenteret har på tværs af alle målgrupper en andel på 36,6%, som har modtaget mindst 1 tilbud mv. rettidigt. Det betyder, at 41 personer burde have haft et tilbud mv., og 15 personer har modtaget tilbuddet rettidigt.

Figur 8: Andel ydelsesmodtagere med 6 mdrs. anciennitet, og der har modtaget mindst 1 aktivt tilbud rettidigt sammenholdt med hele landet.



Ishøj er i denne måling 22,7% under landsgennemsnittet.

Bilag 1: Aktuell plan for opdateringer fra Jobindsats.dk og Danmarks Statistik

Forsørgelsesgrupper (antal helårspersoner)		September	Oktober	Kilde
A-dagpenge	Hver måned	18.10	20.11	Jobindsats
Selvforsørgelses- og hjemrejseydelse/overgangsydelse	Hver måned	20.10	20.11	Jobindsats
Kontanthjælp	Hver måned	16.10	16.11	Jobindsats
Uddannelseshjælp	Hver måned	16.10	16.11	Jobindsats
Sygedagpenge	Hver måned	11.11	-	Jobindsats
Jobafklaringsforløb	Hver måned	20.10	20.11	Jobindsats
Ressourceforløb	Hver måned	20.10	20.11	Jobindsats
Revalidering	Hver måned	20.10	20.11	Jobindsats
Fleksjob	Hver måned	20.10	20.11	Jobindsats
Ledighedsydelse	Hver måned	20.10	20.11	Jobindsats
Tidlig indsats	Hver måned	18.11	-	Jobindsats
Fokusmål	Hver måned	18.11	-	Jobindsats
Ledighedsprocent	Hver måned	30.10	30.11	Danmarks Statistik

Efterreguleringer betyder, at tallene for den sidste måned vil blive øget ved næste opdatering i Jobindsats.dk.