

Nøgletal Ishøj pr. 31. januar 2023

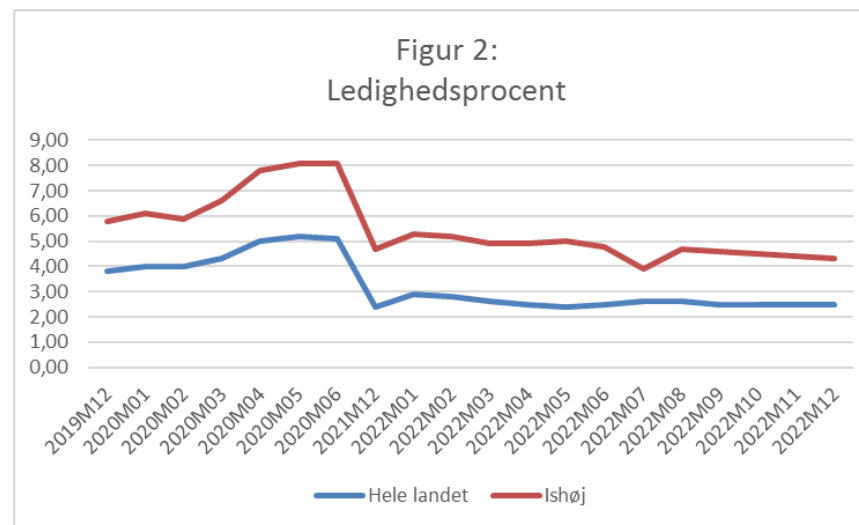
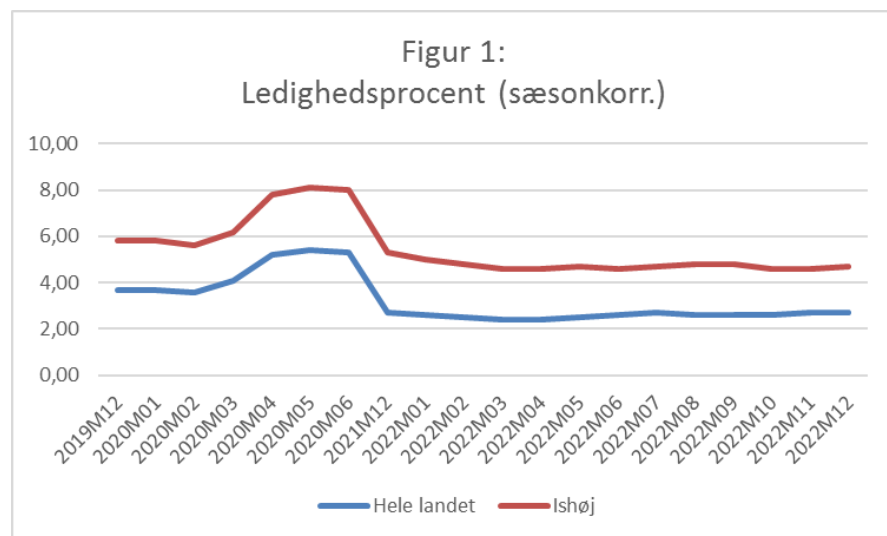
Ledighedsprocenten beregnes som antal fuldtidsledige i pct. af arbejdsstyrken.

Gennem corona-perioden har ledighedsprocenten været usædvanlig høj i Ishøj Kommune med det højeste niveau på 8,7%. Seneste tal (4,7%) er for december. Det er et af de laveste niveauer siden 2008. Udviklingen i Ishøj følger de samme trends som resten af landet, blot knap 2-3% højere for Ishøj.

Figur 1: Ledighedsprocenten i Ishøj og hele landet, sæsonkorrigerede tal. Kilde: Statistikbanken.dk

Figur 2: Ledighedsprocenten i Ishøj og hele landet, med opregnede faktiske tal. Kilde: Statistikbanken.dk

Figur 1 og 2 viser ledighedsprocenten fra Statistikbanken, som offentliggøres med ca. 2 måneders forsinkelse. Figur 1 er med sæsonkorrigeret data, dvs. at data er renset for sæsonudsving, så man bedre kan se udviklingen. Figur 2 er med opregnede faktiske tal, hvilket betyder, at der ses store sæsonudsving.



Udviklingen i målgrupper

I tabel 1 ses antallet af helårspersoner det sidste års tid i Ishøj. Antallet af ydelsesmodtagere er samlet set faldet med 107 helårspersoner fra december 2021 til december 2022, hvilket især skyldes et stort fald blandt antallet af sygedagpengemodtagere. Antallet af dagpengemodtagere og sygedagpengemodtagere er estimeret for december 2022.

I december 2022 er der estimeret 394 helårspersoner på a-dagpenge. Det er et fald på 41 helårspersoner i forhold til december 2021.

Der var 237 helårspersoner på kontanthjælp i december, hvilket er 43 færre end december 2021. Jobcenteret har særlig fokus på, at borgerne står til rådighed på arbejdsmarkedet og søger job.

På selvforsørgelses- og hjemrejseydelse (tidligere integrationsydelse) var der 9 helårspersoner i december 2021 og i december 2022 var der 24 helårspersoner. Dette gør Ishøj til en af de kommuner i Danmark med færrest borgere på ydelsen.

Antallet af borgere på uddannelseshjælp er i december 2022 på 136 helårspersoner. Dette er en stigning på 10 helårspersoner i forhold til december 2021.

I december 2022 er der estimeret 371 helårspersoner på sygedagpenge. Det er et fald på 133 helårspersoner fra december 2021 til december 2022.

I december var der 175 helårspersoner på jobafklaring. Det er en stigning på 64 helårspersoner i forhold til december 2021.

Seneste tal viser 65 helårspersoner på ledighedsydelse i december. Det er et fald på 9 helårspersoner i forhold til december 2021.

I december 2022 var der 298 helårspersoner i fleksjob, hvilket er det højeste niveau i løbet af det sidste års tid. Der er set en betydelig stigning i ordningen de senere år, hvilket er glædeligt. Men det betyder også, at den samlede ændring for alle ydelser kunne have været mere positiv, hvis ikke fleksjob var en del af sammentællingen.

Der var 62 helårspersoner på ressourceforløb i december, hvilket udgør en stigning på 5 helårspersoner i forhold til december 2021.

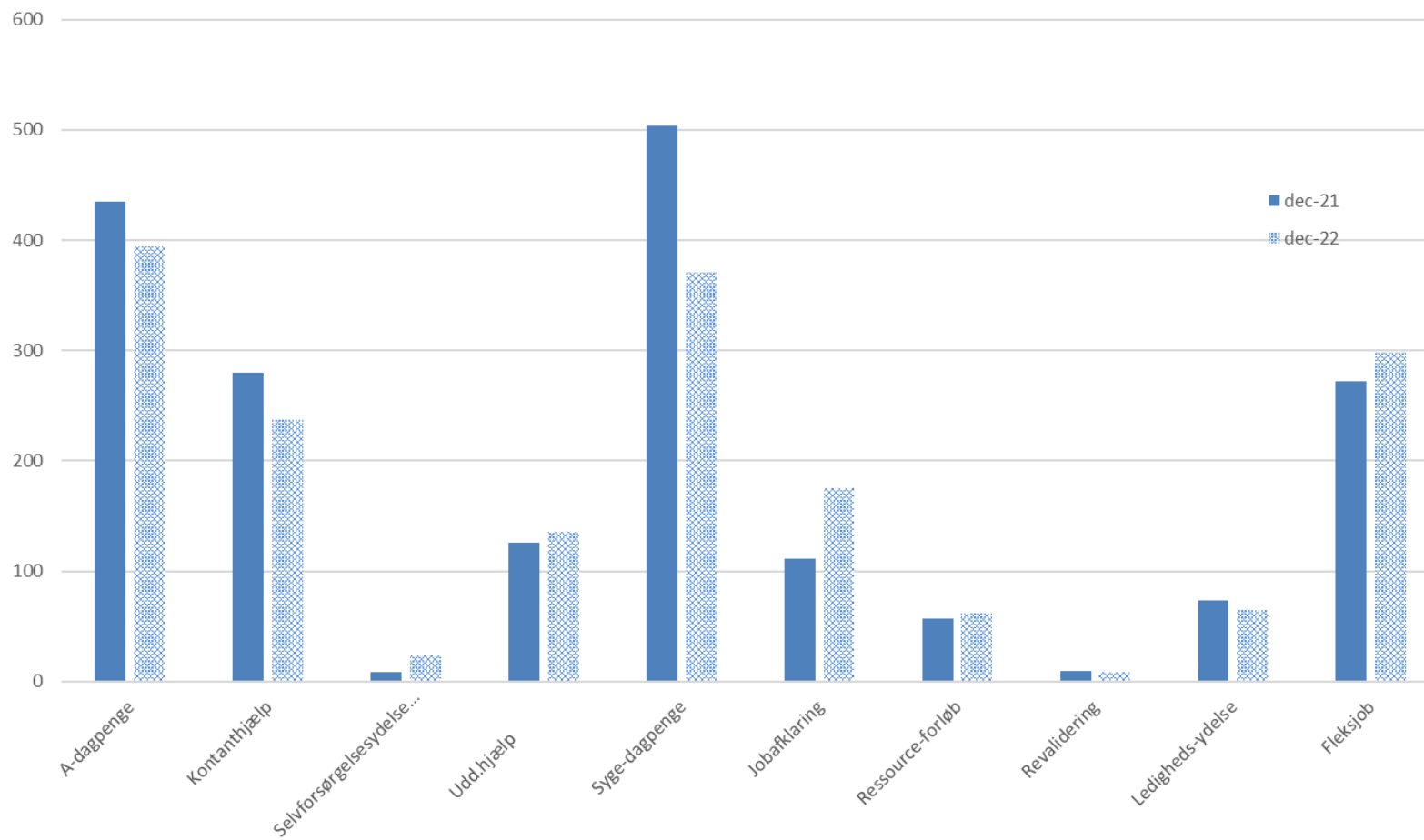
Sammenligningen mellem december 2022 versus december 2021 fordelt på ydelser ses i figur 1.

Tabel 1: Helårspersoner fordelt på målgrupper

Ishøj Kommune 2022	A-dagpenge	Kontanthjælp	Selvforsørgelses- og hjemrejseydelse/ overgangsydelse	Udd.-hjælp	Syge-dagpenge	Jobafklaring	Ressource-forløb	Revalidering	Ledigheds-ydelse	Fleksjob	I alt
Målgruppe											
Antal helårspers./md.											
dec-21	435	280	9	126	504	111	57	10	74	272	1.878
jan-22	521	282	9	127	752	128	55	10	78	274	2.236
feb-22	510	276	8	127	537	135	54	11	77	274	2.009
mar-22	480	275	6	128	381	149	54	10	77	278	1.838
apr-22	484	271	10	120	375	153	51	10	74	277	1.825
maj-22	477	270	23	130	379	148	50	10	77	281	1.845
jun-22	450	263	31	138	360	156	52	10	74	282	1.816
jul-22	354	248	30	135	346	142	51	9	74	287	1.676
aug-22	442	254	31	126	345	156	54	9	75	290	1.782
sep-22	436	258	26	132	357	170	58	10	71	294	1.812
okt-22	421	249	27	132	381	169	61	10	63	300	1.813
nov-22	392	250	24	142	371	172	60	10	60	300	1.781
dec-22	394	237	24	136	371	175	62	9	65	298	1.771
Gennemsnit 12 md	446	263	20	131	420	151	55	10	72	285	1.852

Kilde: Jobindsats.

Figur 1: Antal helårspersoner i
nov. 2022 versus nov. 2021



Bilag 1: Aktuel plan for opdateringer fra Jobindsats.dk

Forsørgelsesgrupper (antal helårspersoner)		December	Januar	Kilde
A-dagpenge	Hver måned	01.02	-	Jobindsats
Selvforsørgelses- og hjemrejseydelse/overgangsydelse	Hver måned	19.01	19.01	Jobindsats
Kontanthjælp	Hver måned	18.01	17.02	Jobindsats
Uddannelseshjælp	Hver måned	18.01	17.02	Jobindsats
Sygedagpenge	Hver måned	09.02	-	Jobindsats
Jobafklaringsforløb	Hver måned	19.01	20.02	Jobindsats
Ressourceforløb	Hver måned	19.01	20.02	Jobindsats
Revalidering	Hver måned	19.01	20.02	Jobindsats
Fleksjob	Hver måned	19.01	20.02	Jobindsats
Ledighedsydelse	Hver måned	19.01	20.02	Jobindsats

Efterreguleringer betyder, at tallene for den sidste måned vil blive øget ved næste opdatering i Jobindsats.dk.