


2024

Elevstatistik

Februar 2024



Indhold

1. Elever i Ishøj Kommune	3
2. Klassekvotienter normalklasser	5
3. Tosprogede og ikke-tosprogede elever	6
4. Specialskoletilbud.....	8
5. Privatskoler	8
6. Elevvandring	11
Skoleåret 2019/20	11
Skoleåret 2020/21	12
Skoleåret 2021/22	13
Skoleåret 2022/23	14
Skoleåret 2023/24	15
Sammenligning af skoleskift fra 2019/20 til 2023/24	16
7. Detaljerede tabeller	20

1. Elever i Ishøj Kommune

Tabel 1 nedenfor giver et overblik over placeringen af de undervisningspligtige elever, der bor i Ishøj Kommune.

Tabel 1: Undervisningspligtige elever og elever i 10. klasse bosiddende i Ishøj Kommune

	Antal elever			Procent
	jun-23	okt-23	feb-24	feb-24
Elever bosat i Ishøj kommune	3.229	3.216	3.223	100%
Elever i kommunens folkeskoler; normalklasser	1.941	1.951	1.963	60,9%
Elever i kommunens folkeskoler; gruppeordninger og modtagelsesklasser	114	121	120	3,7%
Elever på Skolen på Ishøjgård	32	31	33	1,0%
Elever i privatskoler	645	655	645	20,0%
Elever på efterskoler	45	51	51	1,6%
Elever, bosat i Ishøj, som går i folkeskole eller specialtilbud i anden kommune	204	182	190	5,9%
Børn i skolealderen, som har udsat skolestart	12	11	11	0,3%
Børn i skolealderen (op til 10. klasse), som har opfyldt undervisningspligten (til og med 9. klasse)	226	202	202	6,3%
Andet	10	12	8	0,2%

Anm. Kategorien "Andet" dækker f.eks. over hjemmeunderviste elever, børn i skolealderen, hvis skolesituation er ukendt - typisk fordi de kort forinden er flyttet til kommunen, anbragte elever på opholdssteder, som undervises på opholdsstedet, eller elever på ungdomsskoler.

Pr. 1. februar 2024 er 60,9 % af de undervisningspligtige elever bosat i Ishøj Kommune tilmeldt en normalklasse på en af de fem folkeskoler i kommunen. 20,0 % af eleverne er tilmeldt privatskole.

Det ses i tabellen, at der både pr. 1. oktober 2023 og 1. februar 2024 er 10-12 flere elever fra Ishøj Kommune, som er tilmeldt en normalklasse i kommunen sammenlignet med kvartalet før. I alt ses en stigning på 22 elever fra juni 2023 til februar 2024. Denne stigning ses på trods af, at det samlede antal elever bosiddende i Ishøj Kommune er faldet i samme periode. Der er 3.223 elever bosat i Ishøj Kommune pr. 1. februar 2024, hvilket er seks færre end 1. juni 2023.

Antallet af elever i gruppeordning eller modtagelsesklasse er steget med seks elever siden 1. juni 2023.

Antallet af privatskoleelever er, efter en stigning på 10 elever fra 1. juni 2023 til 1. oktober 2023, igen faldet til samme niveau som 1. juni 2023.

Antallet af elever fra Ishøj, der er tilmeldt en folkeskole eller et specialtilbud i en anden kommune er faldet med 14 siden slutningen af sidste skoleår, og antallet af børn, som har opfyldt undervisningspligten, er faldet med 24 i samme periode.

Tabel 2 viser fordelingen af elever, der bor i Ishøj eller andre kommuner, som er indskrevet i Ishøj Kommunes folkeskoler.

Tabel 2: Antal af elever i kommunens folkeskoler (børnehaveklasse-10. klasse)

Klasstype	Antal Elever			Antal Klasser			Pct. tosprogede			Klassekvotient		
	jun-23	okt-23	feb-24	jun-23	okt-23	feb-24	jun-23	okt-23	feb-24	jun-23	okt-23	feb-24
Normalklasser	2.024	2.022	2.032	96	96	96	58%	58%	58%	21,1	21,1	21,2
Gruppeordning, Gildbroskolen	12	10	11	2	2	2	25%	20%	27%	6,0	5,0	5,5
Gruppeordning, Strandgårdskolen	77	78	82	8	9	9	51%	55%	56%	9,6	8,7	9,1
Modtagelsesklasser	48	54	45	3	3	3	100%	100%	100%	16,0	18,0	15,0

På Strandgårdskolen findes en gruppeordning, som primært rummer elever med ADHD, autisme og lignende. På Gildbroskolen er de tidligere specialklasser afviklet, og i stedet er der etableret gruppeordning på Gildbroskolen for elever med ADHD, autisme og mental retardering. I indeværende skoleår er der en børnehaveklasse og en 9. klasse i gruppeordning på Gildbroskolen. Kommunens modtagelsesklasser ligger ligeledes på Gildbroskolen.

Pr. 1. februar 2024 er der 96 normalklasser fordelt på de fem folkeskoler i Ishøj Kommune, og den gennemsnitlige klassekvotient for normalklasser er 21,2 elever pr. klasse.

Tabel 3 viser fordelingen af elever i modtagelsesklasser på Gildbroskolen efter hvilket distrikt, de er bosiddende i.

Tabel 3: Modtagelsesklasseelever fordelt på bopælsdistrikter

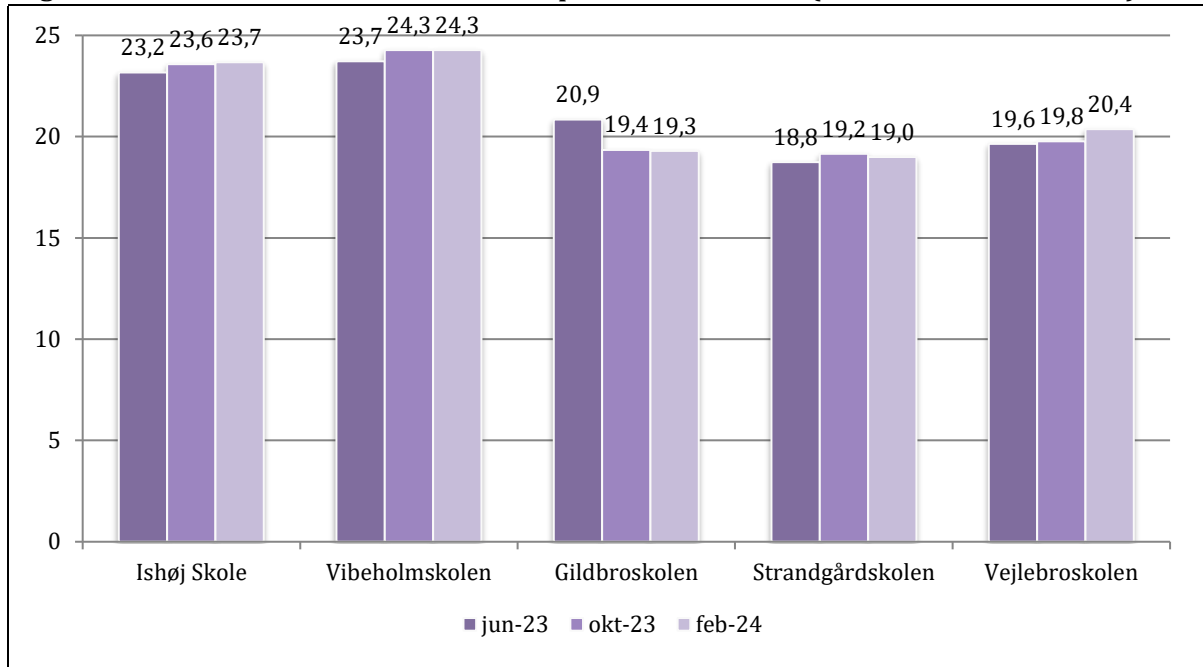
Elevers bopælsdistrikt	Antal modtagelsesklasseelever
Ishøj Skole	4
Vibeholmskolen	1
Gildbroskolen	13
Strandgårdskolen	2
Vejlebroskolen	23
Udenbys	2
Ikke registreret adresse	0
I alt	45

Af tabellen fremgår det, at der i alt er 45 elever, der går i en modtagelsesklasse på Gildbroskolen. 23 af eleverne i modtagelsesklasse bor i Vejlebroskolens distrikt, 13 elever bor i Gildbroskolens eget distrikt, fire elever bor i Ishøj Skoles distrikt, to elever bor i Strandgårdskolens distrikt, og én elev bor i Vibeholmskolens distrikt. Derudover er der to elever i modtagelsesklasserne på Gildbroskolen, som kommer fra en anden kommune.

2. Klassekvotienter normalklasser

Figur 1 nedenfor viser klassekvotienterne for samtlige normalklasser på kommunens folkeskoler.

Figur 1: Klassekvotienter for normalklasser pr. 1. februar i 2024 (børnehaveklasse til 9. kl.)



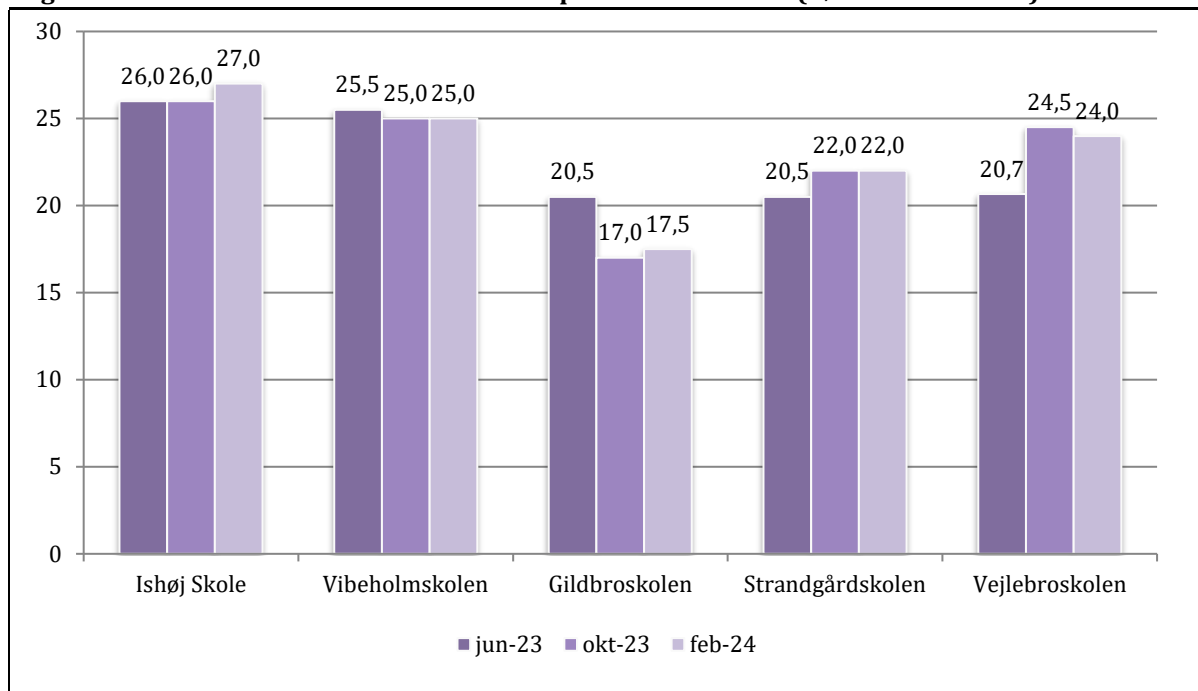
Figuren viser, at klassekvotienten er lidt højere i indeværende skoleår end sidste skoleår på fire af de fem skoler. Gildbroskolen har som den eneste skole en lavere klassekvotient. Forskellen er mest markant på Gildbroskolen, hvor der gennemsnitligt er 1,6 færre børn pr. klasse i februar 2024 end juni 2023.

Fra oktober til februar i indeværende skoleår har klassekvotienten ikke ændret sig mærkbart på andre skoler end Vejlebroskolen, hvor klassekvotienten er steget med 0,6.

Pr. 1. februar 2024 er den gennemsnitlige klassekvotient højest på Vibeholmskolen, hvor den er 24,3 elever pr. klasse. Klassekvotienten er lavest på Strandgårdskolen, hvor der gennemsnitligt er 19,0 elever pr. klasse. Den gennemsnitlige klassekvotient for alle normalklasser på de fem folkeskoler er 21,2.

Figur 2 viser klassekvotienterne for børnehaveklasser på de fem folkeskoler.

Figur 2: Klassekvotienter for normalklasser pr. 1. februar 2024 (børnehaveklasser)



Det fremgår af figuren, at klassekvotienten for børnehaveklasserne i indeværende skoleår er lavere på Vibeholmskolen og Gildbroskolen end i slutningen af sidste skoleår. På de andre tre skoler er klassekvotienten i børnehaveklasserne steget siden sidste skoleår. Ændringerne er mest markante på Gildbroskolen, hvor der i gennemsnit er tre færre elever pr. børnehaveklasse end sidste skoleår, og på Vejlebroskolen, hvor der i gennemsnit er 3,3 flere elever.

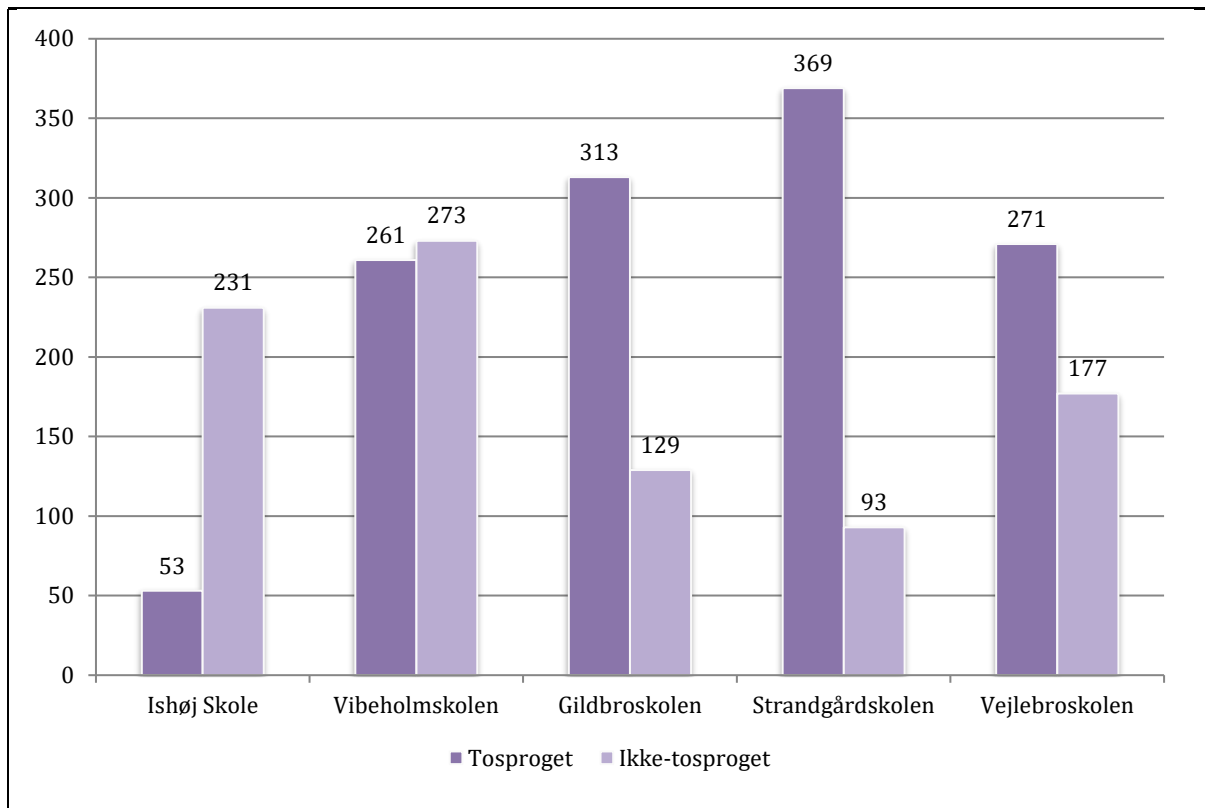
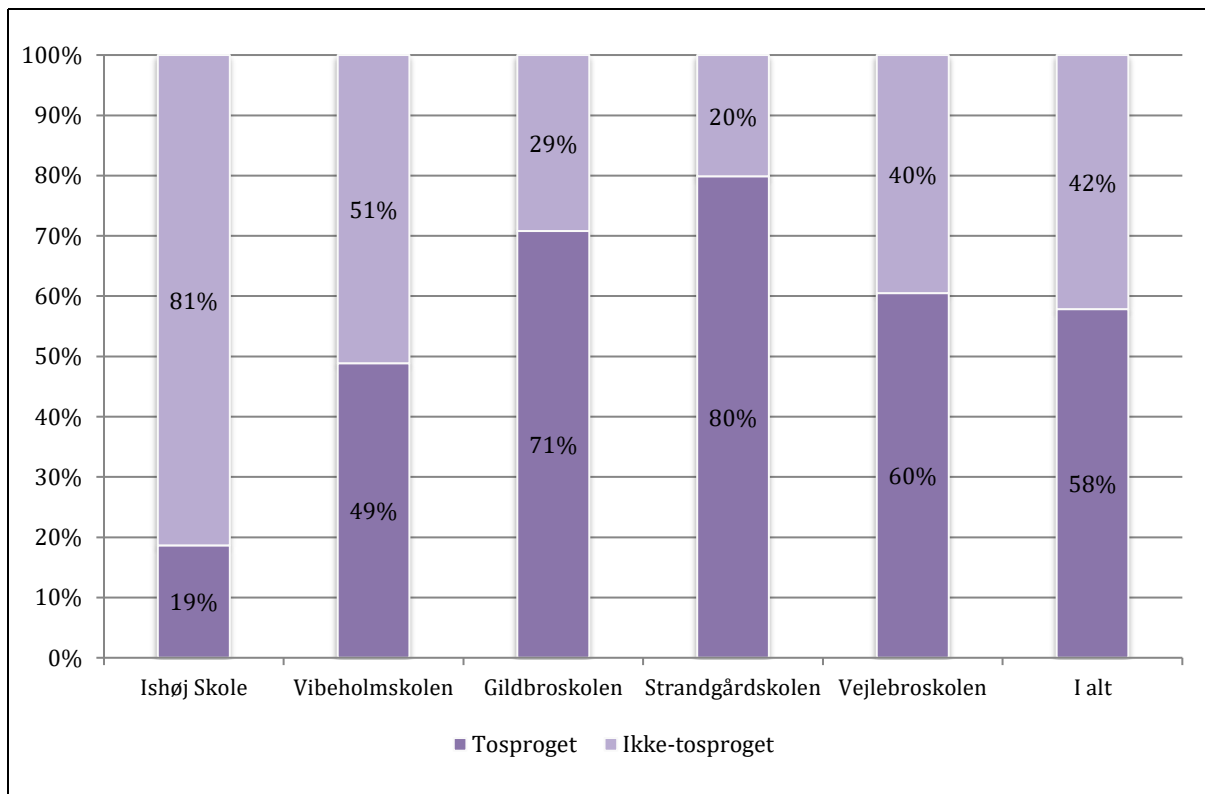
Fra oktober til februar i indeværende skoleår er klassekvotienten i børnehaveklasserne steget med en hel elev på Ishøj Skole, imens den er steget med 0,5 på Gildbroskolen, faldet med 0,5 på Vejlebroskolen og uændret på de to andre skoler.

Den højeste klassekvotient pr. 1. februar 2024 er på Ishøj Skole, hvor klassekvotienten er 27 elever pr. børnehaveklasse, mens den laveste klassekvotient er på Gildbroskolen, hvor der er 17,5 elever pr. børnehaveklasse.

3. Tosprogede og ikke-tosprogede elever

Der er stor forskel på fordelingen af tosprogede og ikke-tosprogede elever på de fem folkeskoler i Ishøj Kommune. Figur 3 og 4 på næste side viser antal og andele elever for hver af folkeskolerne fordelt på sproglig baggrund. Figurerne rummer elever i alle typer af klasser, og ikke kun elever i normalklasser.

Figur 4 indeholder også en "I alt"-søjle, der viser den gennemsnitlige fordeling af elevernes sproglige baggrund på tværs af alle de fem folkeskoler.

Figur 3: Antal elever på de fem skoler fordelt på sproglig baggrund, pr. 1. februar 2024**Figur 4: Andele elever på de fem skoler fordelt på sproglig baggrund, pr. 1. februar 2024**

Figur 3 illustrerer, at der går flest tosprogede elever på Strandgårdskolen (369) og færrest tosprogede elever på Ishøj skole (53). Figur 4 viser, at Strandgårdskolen samtidig er den skole, der har den højeste andel tosprogede elever (80 %), og at Ishøj Skole har den laveste andel tosprogede elever (19 %). Blandt det samlede antal elever på alle fem skoler er 58 % af eleverne tosprogede.

4. Specialskoletilbud

Tabel 4 nedenfor viser fordelingen af elever i Ishøj Kommunes specialskoletilbud på Ishøjgård.

Tabel 4. Antal elever i kommunens specialskoletilbud (børnehaveklasse til 10. klasse)

	Antal Elever			Heraf elever bosiddende i Ishøj			Pct. tosprogede		
	jun-23	okt-23	feb-24	jun-23	okt-23	feb-24	jun-23	okt-23	feb-24
Ishøjgård	35	34	35	31	29	30	9%	12%	11%

Pr. 1. februar 2024 er der 35 elever på Ishøjgård, hvilket én færre end oktober 2023 og samme antal som juni 2023. Størstedelen af eleverne på Ishøjgård er bosiddende i Ishøj Kommune. Andelen er tosprogede elever på Ishøjgård er steget med 2 procentpoint siden sidste skoleår.

5. Privatskoler

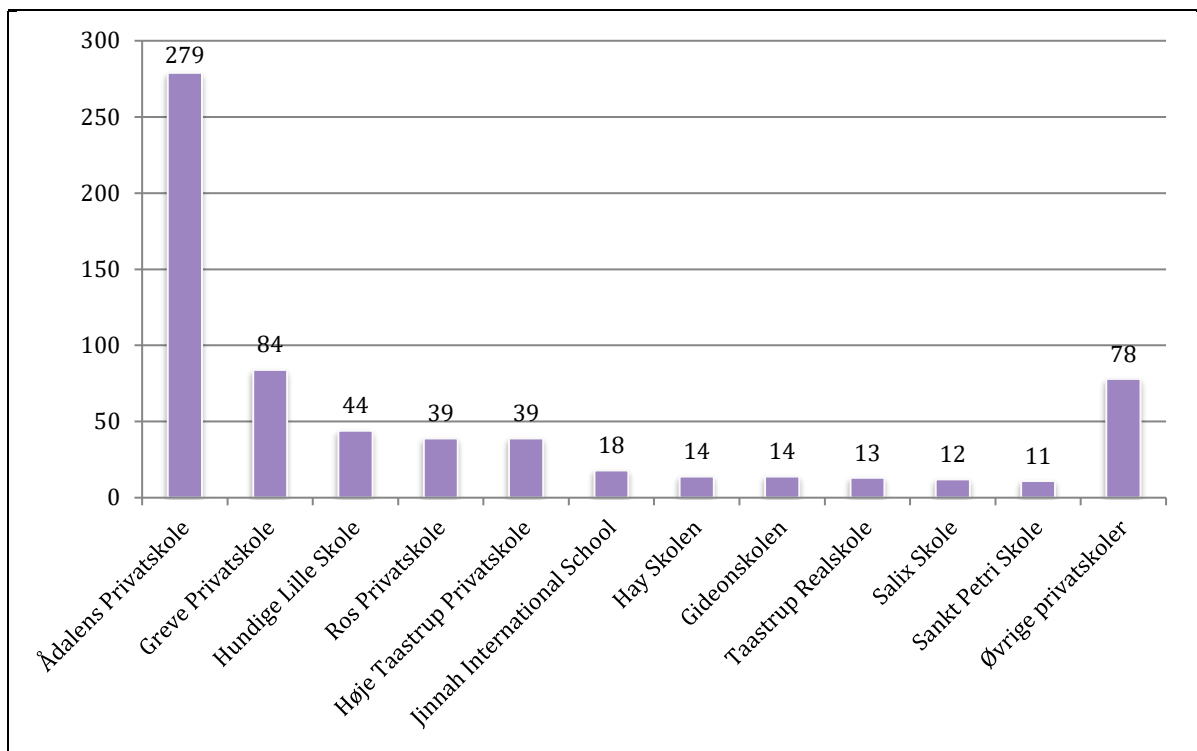
Tabel 5 viser antallet af elever bosiddende i Ishøj Kommune, der går på privatskole.

Tabel 5. Antal elever bosiddende i Ishøj Kommune, der går på privatskole

	Antal elever		
	jun-23	okt-23	feb-24
Elever i alt på privatskoler	645	655	645
Heraf Ådalens privatskole	282	279	279

Antallet af elever bosiddende i Ishøj Kommune, der går på privatskole, er efter en stigning på 10 elever i oktober 2023 igen faldet til det samme niveau som i slutningen af sidste skoleår. Antallet af privatskoleelever fra Ishøj, der går på Ådalens privatskole, er 1. februar 2024 tre færre end i slutningen af sidste skoleår. I alt er 43 % af privatskoleeleverne fra Ishøj Kommune indskrevet på Ådalens Privatskole.

Figur 5 på næste side viser antal privatskoleelever, fordelt på de skoler, som de er indskrevet på. I figuren indgår de 11 privatskoler, som aftager flest børn fra Ishøj Kommune. Søjlen "Øvrige privatskoler" yderst til højre i figuren viser antallet af elever, der går på de resterende privatskoler.

Figur 5: Elever bosat i Ishøj Kommune fordelt på privatskoler pr. 1. februar 2024

Som det fremgår af figuren, er Ådalens Privatskole den skole, som aftager flest privatskoleelever (279) fra Ishøj Kommune. Dernæst aftager Greve Privatskole, Hundige Lille Skole, Ros Privatskole og Høje Taastrup Privatskole de største grupper af elever fra kommunen, på hhv. 84, 44, 39 og 39 elever.

Der er stor forskel på antallet af privatskoleelever bosiddende i Ishøj Kommunes forskellige skoledistrikter. Tabel 6 nedenfor viser fordelingen af privatskoleelever fra de forskellige skoledistrikter.

Tabel 6: Fordeling af privatskoleelever fra de forskellige skoledistrikter den 1. februar 2024

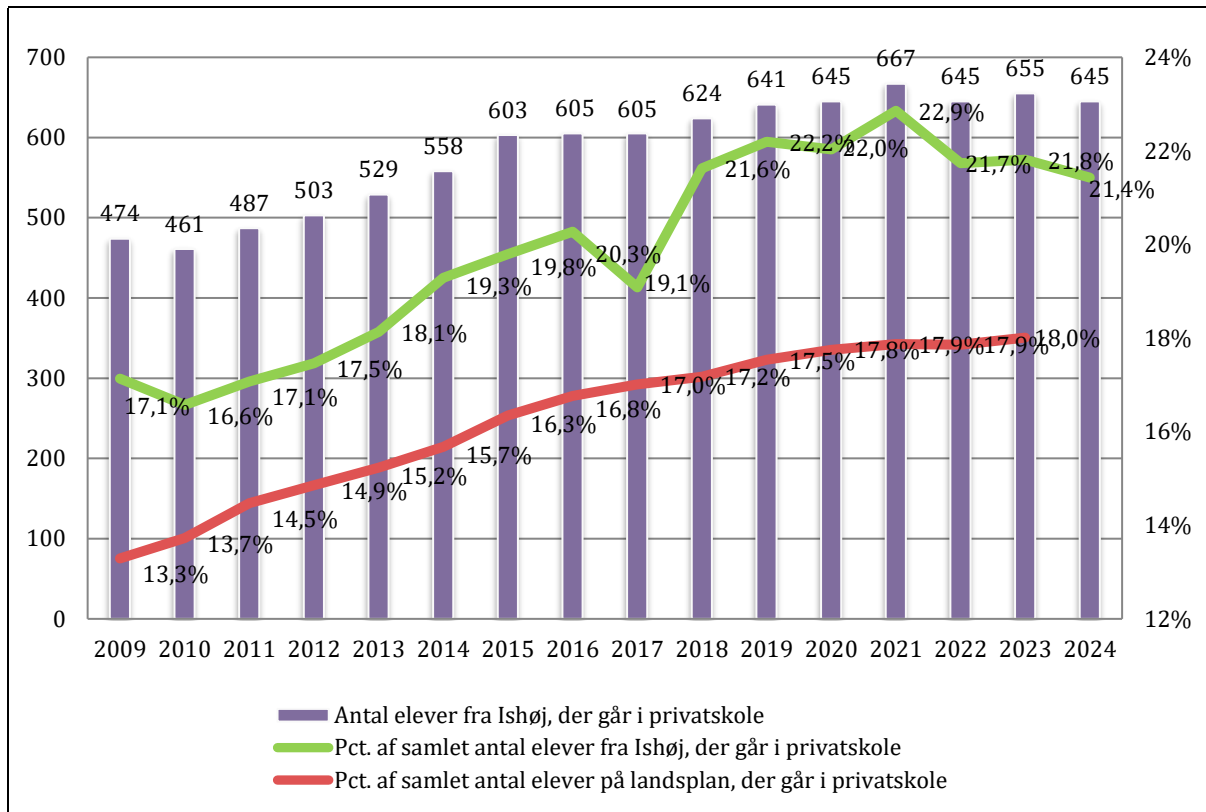
	Skoledistrikt				
	Ishøj Skole	Vibeholmskolen	Gildbroskolen	Strandgårdskolen	Vejlebroskolen
Alle privatskoler	29	109	151	89	267
Heraf Ådalens Privatskole	2	25	65	15	172

Vejlebroskolens distrikt har det højeste antal privatskoleelever (267 elever), og Gildbroskolens og Vibeholmskolens distrikt har det andet- og tredjehøjeste antal privatskoleelever (hhv. 151 og 109 elever). Disse tre skoledistrikter står for 82 % af det samlede antal privatskoleelever. Ud af alle privatskoleeleverne, der bor i Ishøj Kommune, bor 41 % i Vejlebroskolens distrikt. Den laveste andel af privatskoleeleverne, 4 %, bor i Ishøj Skoles distrikt.

Vejlebroskolens, Gildbroskolens og Vibeholmskolens distrikt udgør 94 % af elevgrundlaget fra Ishøj Kommune på Ådalens Privatskole.

Figur 6 på næste side viser udviklingen i antallet af elever bosat i Ishøj Kommune, der går på privatskole i perioden 2009 til 2024, hvor det nyeste tal for kommunen er pr. 1. februar 2024. Figuren viser ydermere den procentuelle stigning af privatskoleelever i Ishøj Kommune (den grønne linje) og den procentuelle stigning af privatskoleelever på landsplan (den røde linje¹).

Figur 6: Antal elever bosiddende i Ishøj Kommune der går i privatskole



Figuren viser, at andelen af elever fra Ishøj, som går på privatskole, har været dalende siden 2021. Der har før været fald i en ellers stigende andel af privatskoleelever fra Ishøj. Det nuværende fald i andelen af privatskoleelever ser dog ud til at være mere permanent og muligvis et udtryk for, at en naturlig grænse er ved at være nået.

På landsplan ses en mere jævn opadgående kurve, som dog er fladet ud hen over årene til kun at været meget let stigende.

På trods af, at andelen af privatskoleelever fra Ishøj er faldet over de seneste år, er der fortsat en større andel privatskoleelever bosiddende i Ishøj end landsgennemsnittet.

¹ Der foreligger endnu ikke oplysninger om antallet af privatskoleelever på landsplan for 2024.

6. Elevvandring

I det følgende beskrives elevvandringerne internt mellem Ishøj Kommunes skoler² samt den generelle til- og fraflytning mellem skoler i Ishøj Kommune og skoler udenfor kommunen. De elever, der er flyttet til eller fra gruppeordning, er ikke medtaget i statistikken. Først præsenteres elevvandringen for skoleårene 2019/20 til 2023/24. Dernæst sammenlignes den hen over årene.

Skoleåret 2019/20

Tabel 7 viser antallet af skoleskift inden for Ishøj Kommune pr. 1. juni i skoleåret 2019/20. 39 elever skiftede skole i løbet af skoleåret. Heraf flyttede fem elever fra en børnehaveklasse. Tabellen viser ligeledes, hvilke skoler eleverne skiftede fra og til.

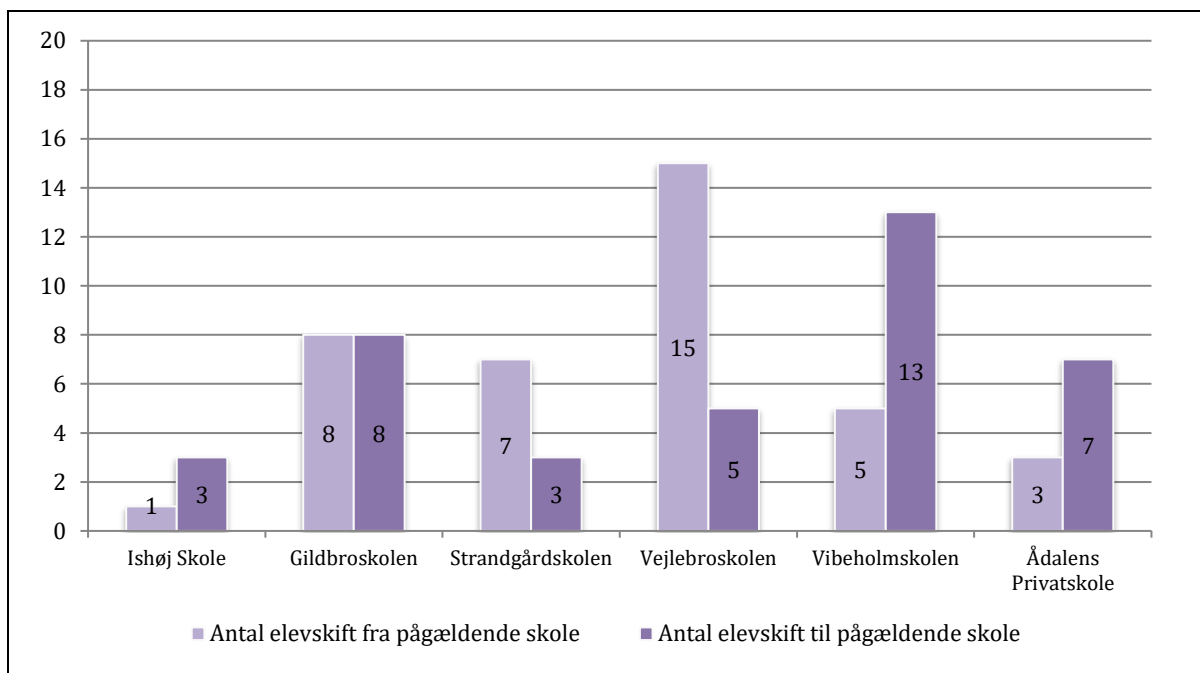
Tabel 7: Skoleskift inden for Ishøj Kommune i skoleåret 2019/20

Flyttet fra...	Flyttet til...						I alt
	Ishøj Skole	Gildbro-skolen	Strandgård-skolen	Vejlebro-skolen	Vibeholm-skolen	Ådalens Privatskole	
Ishøj Skole	-	0	0	1	0	0	1
Gildbro-skolen	0	-	0	1	7	0	8
Strandgård-skolen	1	3	-	0	2	1	7
Vejlebro-skolen	2	5	0	-	4	4	15
Vibeholm-skolen	0	0	3	0	-	2	5
Ådalens Privatskole	0	0	0	3	0	-	3
I alt	3	8	3	5	13	7	39

Anm. Elever der er flyttet til og/eller fra gruppeordning er ikke medtaget i tabellen

Figur 7 på næste side illustrerer de interne skoleskift fordelt på skolerne. Det fremgår, at flere elever flyttede til end fra Ishøj Skole, Vibeholm-skolen og Ådalens Privatskole. Flere elever flyttede fra Strandgård-skolen og Vejlebro-skolen end til disse to skoler, mens der på Gildbro-skolen var lige mange til- og fraflytninger.

² I opgørelsen indgår de fem folkeskoler og Ådalens Privatskole.

Figur 7: Skoleskift inden for Ishøj Kommune i skoleåret 2019/20

Anm. Elever der er flyttet til og/eller fra gruppeordning er ikke medtaget i figuren

81 elever flyttede til en skole uden for kommunen i løbet af skoleåret. De skoler, som modtog flest elever fra en af skolerne i Ishøj, er Greve Privatskole, Hay Skolen og Vallensbæk Skole, som alle modtog to til fire elever fra en skole i Ishøj Kommune.

Skoleåret 2020/21

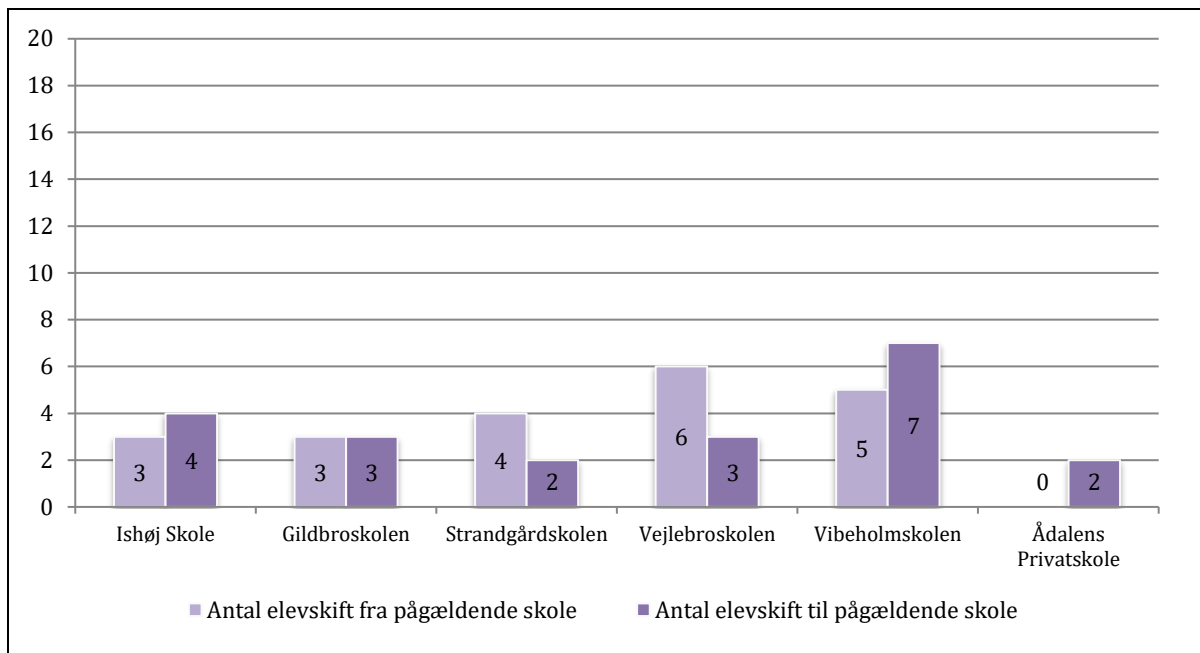
Tabel 8 nedenfor viser antallet af skoleskift inden for Ishøj Kommune pr. 1. juni i skoleåret 2020/21, og hvilke skoler eleverne er skiftet fra og til. 21 elever har skiftet skole i 2020/21. Heraf er ingen elever flyttet fra en børnehaveklasse.

Tabel 8: Skoleskift inden for Ishøj Kommune i skoleåret 2020/21

	Flyttet til...						I alt
	Ishøj Skole	Gildbro-skolen	Strandgård-skolen	Vejlebro-skolen	Vibeholmskolen	Ådalens Privatskole	
Flyttet fra...							
Ishøj Skole	-	1	0	1	1	0	3
Gildbro-skolen	1	-	0	1	1	0	3
Strandgård-skolen	1	0	-	0	3	0	4
Vejlebro-skolen	2	0	1	-	2	1	6
Vibeholmskolen	0	2	1	1	-	1	5
Ådalens Privatskole	0	0	0	0	0	-	0
I alt	4	3	2	3	7	2	21

Anm. Elever der er flyttet til og/eller fra gruppeordning er ikke medtaget i tabellen

Figur 8 på næste side illustrerer de interne skoleskift fordelt på skolerne. Det fremgår, at der er flyttet flere til end fra på Ishøj Skole, Vibeholmskolen og Ådalens Privatskole. Der er flyttet flere elever fra end til på Strandgårdskolen og Vejlebro-skolen, mens der er flyttet lige mange til og fra Gildbro-skolen.

Figur 8: Skoleskift inden for Ishøj Kommune i skoleåret 2020/21

Anm. Elever der er flyttet til og/eller fra gruppeordning er ikke medtaget i figuren

58 elever flyttede til en skole uden for kommunen i løbet af skoleåret. De skoler, som modtog flest elever fra en af skolerne i Ishøj, er Freds Skole, Kildeskolen og Erhvervsskolen af 2011, som alle modtog to elever fra en skole i Ishøj Kommune.

Skoleåret 2021/22

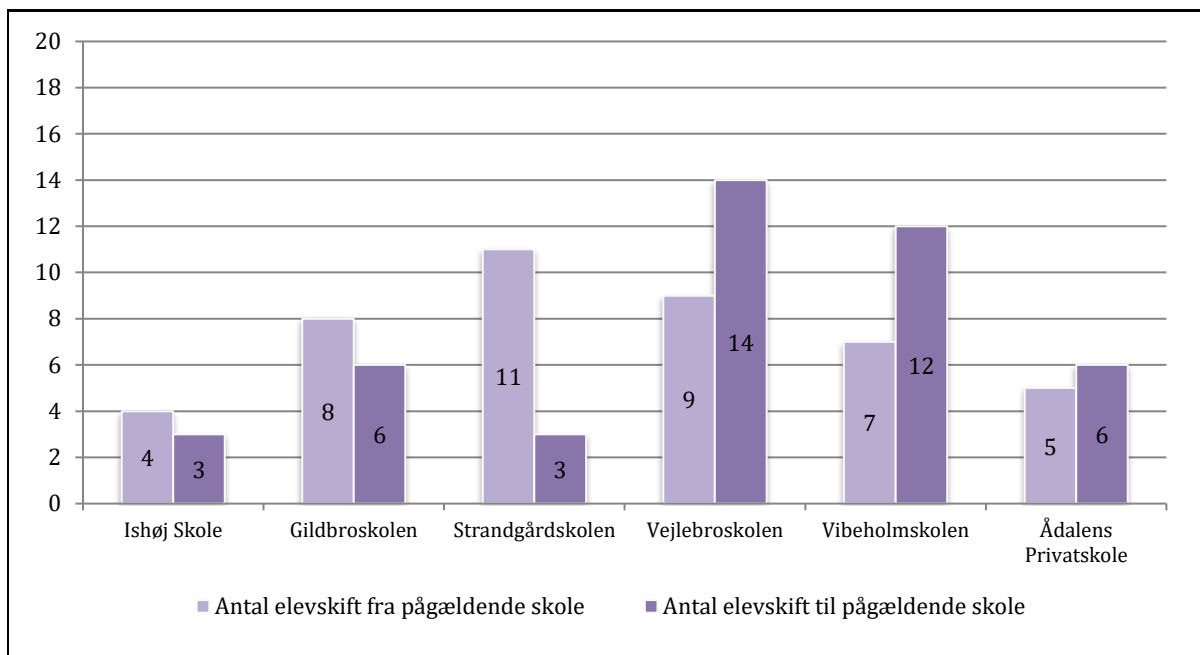
Tabel 9 nedenfor viser antallet af skoleskift inden for Ishøj Kommune pr. 1. juni i skoleåret 2021/22, og hvilke skoler eleverne er skiftet fra og til. 44 elever har skiftet skole i 2021/22. Heraf er syv elever flyttet fra en børnehaveklasse.

Tabel 9: Skoleskift inden for Ishøj Kommune i skoleåret 2021/22

Flyttet fra...	Flyttet til...						I alt
	Ishøj Skole	Gildbro-skolen	Strandgård-skolen	Vejlebro-skolen	Vibeholmskolen	Ådalens Privatskole	
Ishøj Skole	-	0	0	3	1	0	4
Gildbro-skolen	1	-	0	2	4	1	8
Strandgård-skolen	0	6	-	4	1	0	11
Vejlebro-skolen	1	0	1	-	4	3	9
Vibeholmskolen	1	0	2	2	-	2	7
Ådalens Privatskole	0	0	0	3	2	-	5
I alt	3	6	3	14	12	6	44

Anm. Elever der er flyttet til og/eller fra gruppeordning er ikke medtaget i tabellen

Figur 9 på næste side illustrerer de interne skoleskift fordelt på skolerne. Det fremgår, at der er flyttet flere til end fra Vejlebro-skolen, Vibeholmskolen og Ådalens Privatskole. Der er flyttet flere elever fra end til Ishøj Skole, Gildbro-skolen og Strandgård-skolen.

Figur 9: Skoleskift inden for Ishøj Kommune i skoleåret 2021/22

Anm. Elever der er flyttet til og/eller fra gruppeordning er ikke medtaget i figuren

97 elever flyttede til en skole uden for kommunen i løbet af skoleåret. De skoler, som modtog flest elever fra en af skolerne i Ishøj, er Greve Privatskole, Den specialpædagogiske Dagbehandlingsinstitution, Egholmskolen, Vallensbæk Skole og Hvidovre Privatskole, som alle modtog to til seks elever fra en skole i Ishøj Kommune.

Skoleåret 2022/23

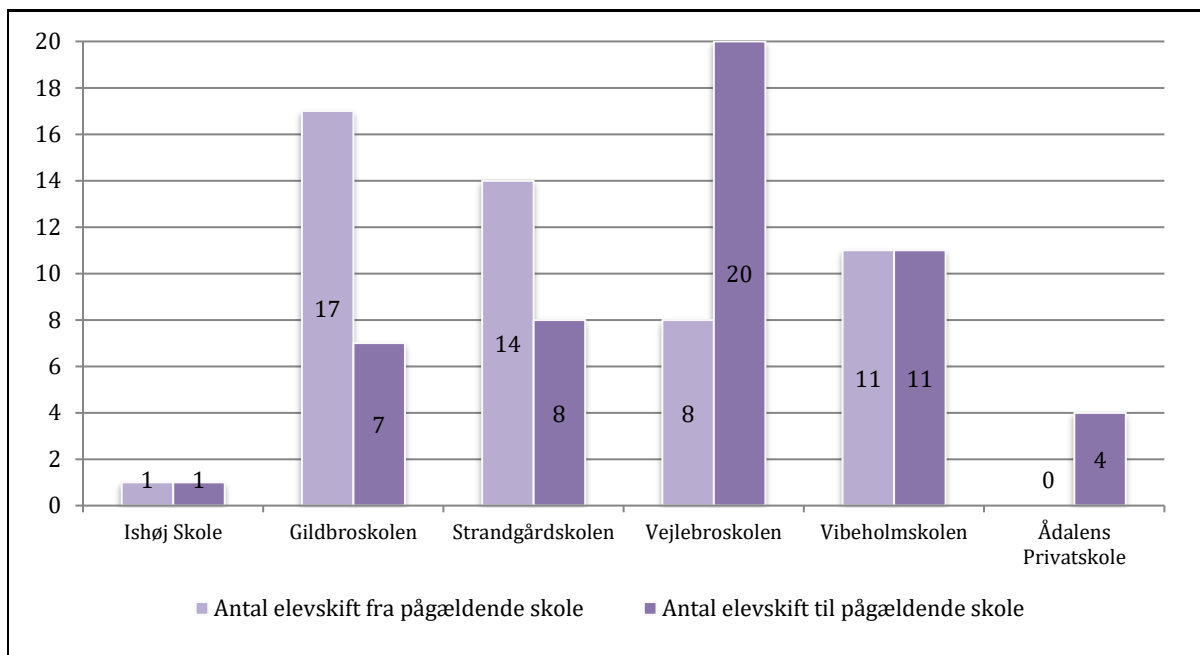
Tabel 10 nedenfor viser antallet af skoleskift inden for Ishøj Kommune pr. 1. juni i skoleåret 2022/23, og hvilke skoler eleverne er skiftet fra og til. 51 elever har skiftet skole i 2022/23. Heraf er tre elever flyttet fra en børnehaveklasse.

Tabel 10: Skoleskift inden for Ishøj Kommune i skoleåret 2022/23

Flyttet fra...	Flyttet til...						I alt
	Ishøj Skole	Gildbro-skolen	Strandgård-skolen	Vejlebro-skolen	Vibeholm-skolen	Ådalens Privatskole	
Ishøj Skole	-	0	0	1	0	0	1
Gildbro-skolen	0	-	4	9	4	0	17
Strandgård-skolen	0	3	-	5	6	0	14
Vejlebro-skolen	0	2	1	-	1	4	8
Vibeholm-skolen	1	2	3	5	-	0	11
Ådalens Privatskole	0	0	0	0	0	-	0
I alt	1	7	8	20	11	4	51

Anm. Elever der er flyttet til og/eller fra gruppeordning er ikke medtaget i tabellen

Figur 10 illustrerer de interne skoleskift fordelt på skolerne. Det fremgår, at der er flyttet flere til end fra Vejlebro-skolen og Ådalens Privatskole. Der er flyttet flere elever fra end til Gildbro-skolen og Strandgård-skolen. På Ishøj Skole og Vibeholm-skolen er der lige mange til- og fraflytninger.

Figur 10: Skoleskift inden for Ishøj Kommune i skoleåret 2022/23

Anm. Elever der er flyttet til og/eller fra gruppeordning er ikke medtaget i figuren

Der er 12 elever, der er flyttet til en skole uden for kommunen i løbet af skoleåret. To elever er flyttet til Øresunds Internationale Skole. De resterende fordeler sig på Gymnasieefterskolen Stevns, Gideonskolen, Hay Skolen, Hundige Lille Skole, Efterskolen Flyvesandet, Jinnah International School, Højer Efterskole, Tune Skole, Ellemarkskolen og Harrestrup Å Skole med en elev på hver skole.

Skoleåret 2023/24

Tabel 11 nedenfor viser antallet af skoleskift inden for Ishøj Kommune pr. 1. februar i skoleåret 2023/24, og hvilke skoler eleverne er skiftet fra og til. Indtil videre har 39 elever skiftet skole i 2023/24. Heraf er fire elever flyttet fra en børnehaveklasse og én fra modtagelsesklasse på børnehaveklasseniveau.

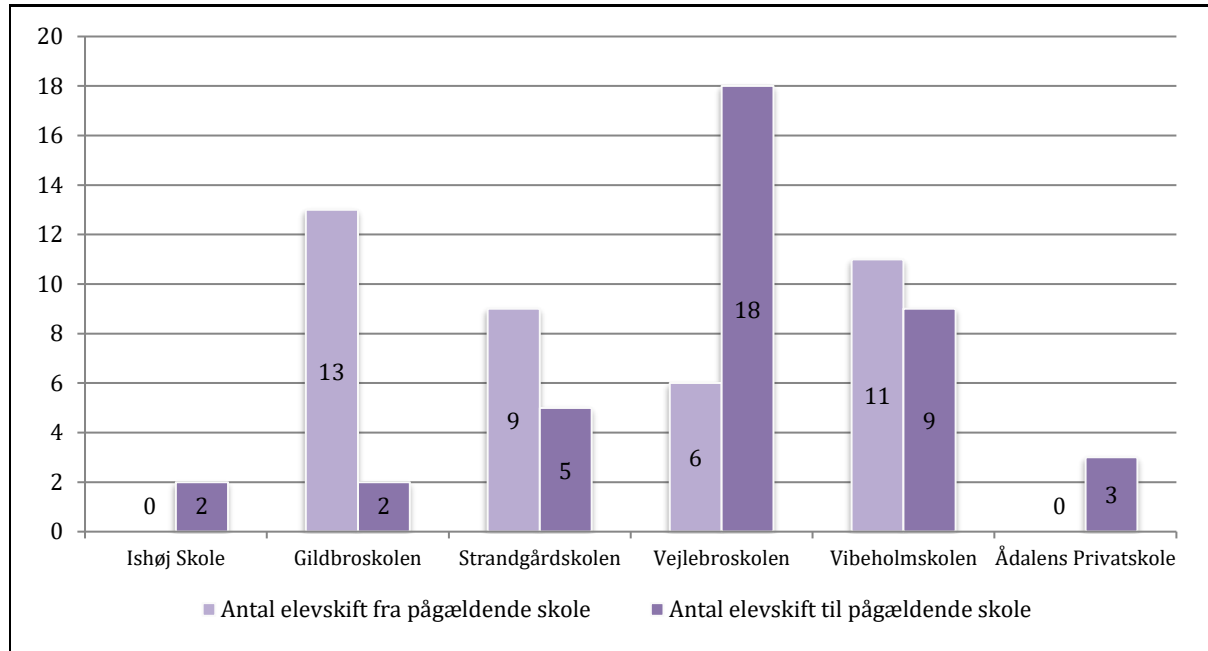
Tabel 11: Skoleskift inden for Ishøj Kommune i skoleåret 2023/24

Flyttet fra...	Flyttet til...						I alt
	Ishøj Skole	Gildbro-skolen	Strandgårdskolen	Vejlebro-skolen	Vibeholmskolen	Ådalens Privatskole	
Ishøj Skole	-	0	0	0	0	0	0
Gildbro-skolen	0	-	2	8	3	0	13
Strandgårdskolen	0	2	-	5	2	0	9
Vejlebro-skolen	0	0	0	-	4	2	6
Vibeholmskolen	2	0	3	5	-	1	11
Ådalens Privatskole	0	0	0	0	0	-	0
I alt	2	2	5	18	9	3	39

Anm. Elever der er flyttet til og/eller fra gruppeordning er ikke medtaget i tabellen

Figur 11 illustrerer de interne skoleskift fordelt på skolerne. Det fremgår, at der er flyttet flere til end fra Ishøj Skole, Vejlebro skolen og Ådalens Privatskole. Omvendt er der flyttet flere elever fra end til Gildbro skolen, Strandgårds skolen og Vibeholmskolen.

Figur 11: Skoleskift inden for Ishøj Kommune i skoleåret 2023/24

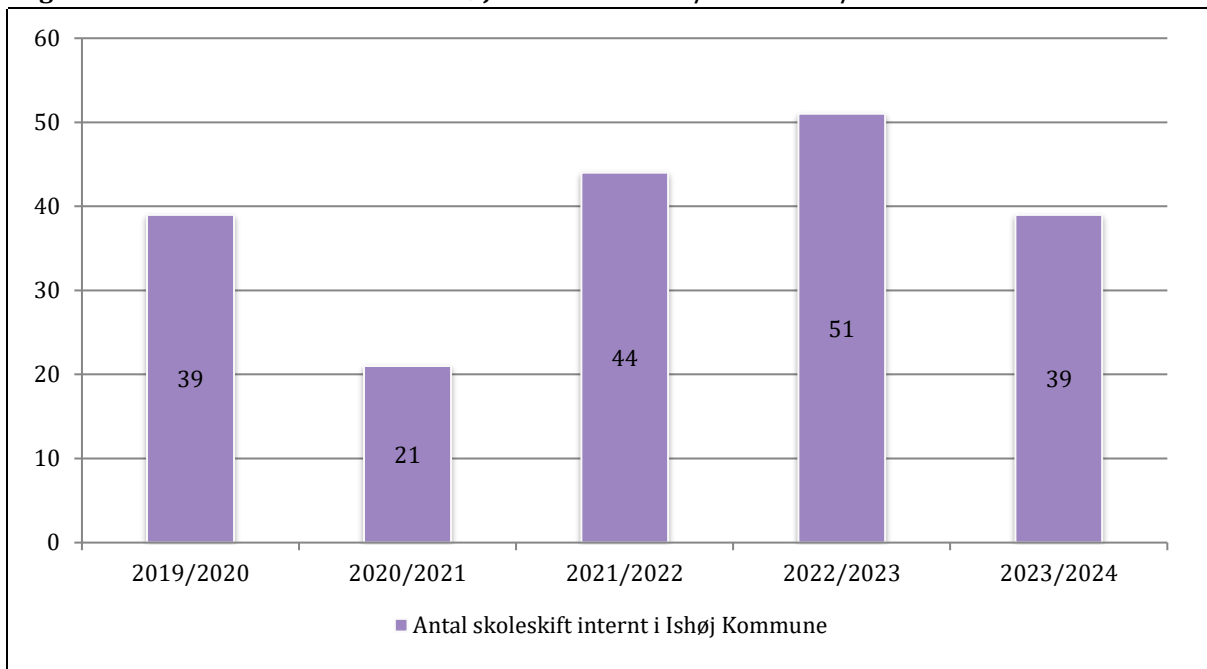


Anm. Elever der er flyttet til og/eller fra gruppeordning er ikke medtaget i figuren

Der er 11 elever, der er flyttet til en skole uden for kommunen i løbet af skoleåret. De skoler, som aftager flest elever fra Ishøj Kommune, er Gideonskolen, Hundige Lille Skole og Egholmskolen, som alle tre har to elever fra Ishøj tilmeldt.

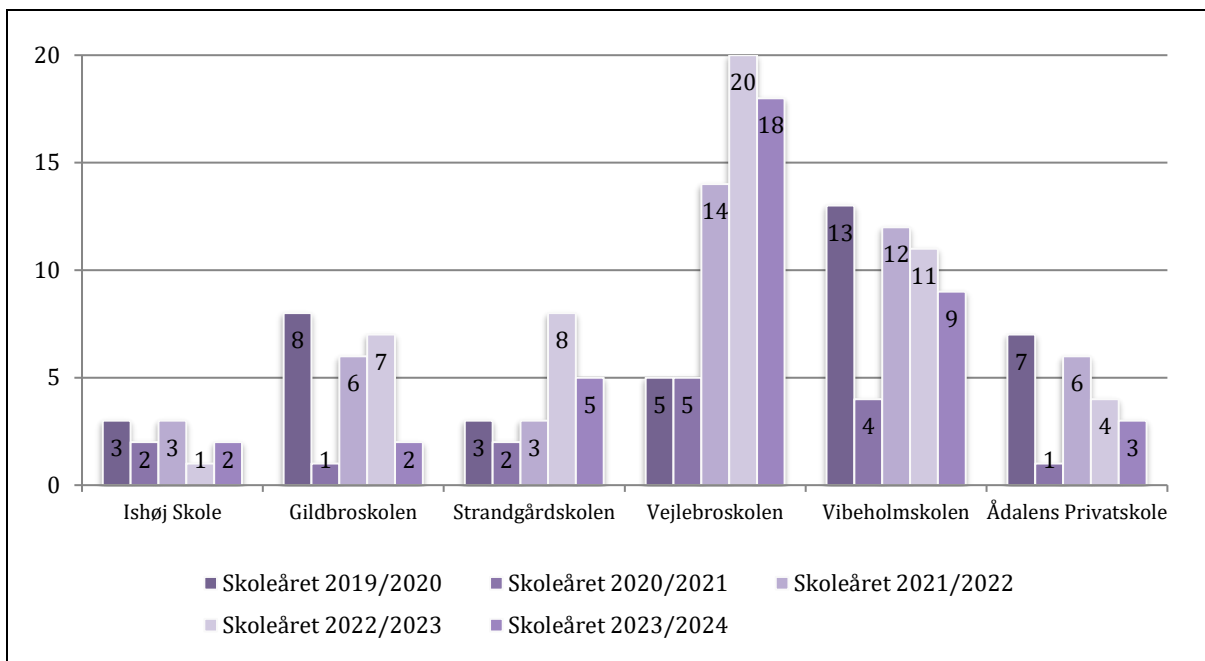
Sammenligning af skoleskift fra 2019/20 til 2023/24

I figur 12 på næste side fremgår det samlede antal skoleskift de seneste fem skoleår internt på Ishøj Kommunes skoler. Det fremgår af figuren, at antallet af skoleskift er steget hvert år fra skoleåret 2020/21 til 2022/23. Da vi endnu ikke er nået slutningen af skoleåret 2023/24, er det ikke til at sige, om stigningen vil fortsætte. Der har pr. 1. februar 2024 været 39 skoleskift i indeværende skoleår.

Figur 12: Samlet antal skoleskift i Ishøj Kommune 2019/20 til 2023/24

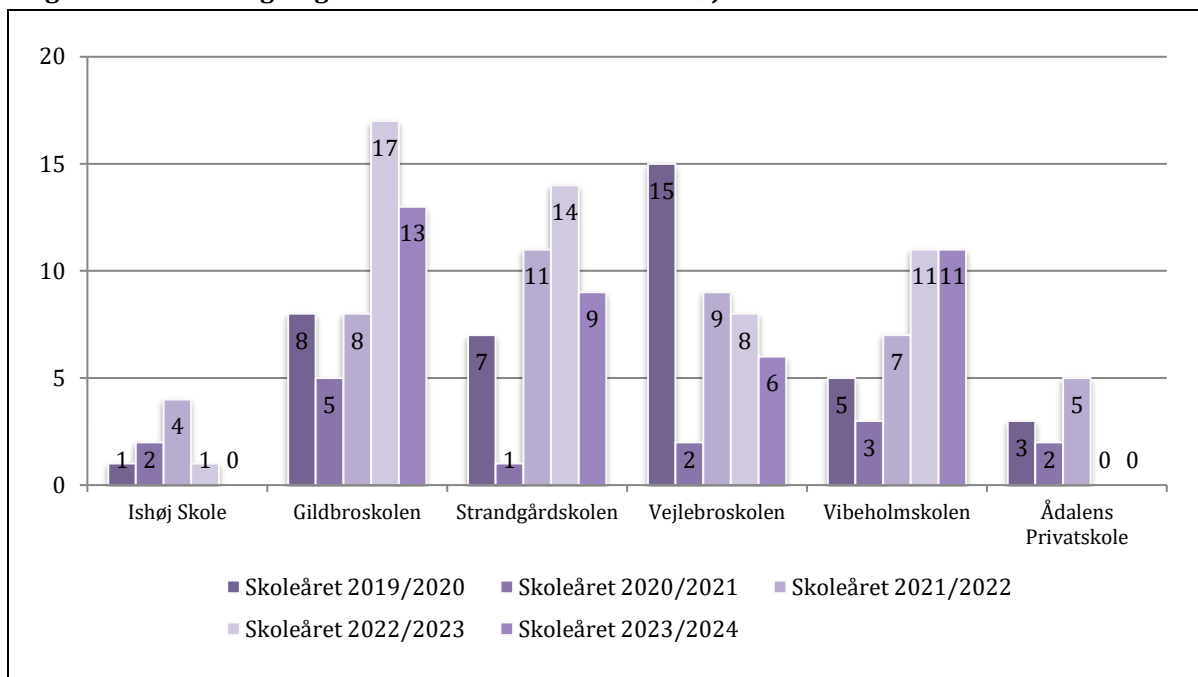
Anm. Elever der er flyttet til og/eller fra gruppeordning er ikke medtaget i figuren

I figur 13 ses en sammenligning af elevernes skoleskift *til* skolerne i Ishøj Kommune over fem skoleår fordelt på skolerne.

Figur 13: Sammenligning af skoleskift til skolerne i Ishøj Kommune

Anm. Elever der er flyttet til og/eller fra gruppeordning er ikke medtaget i figuren

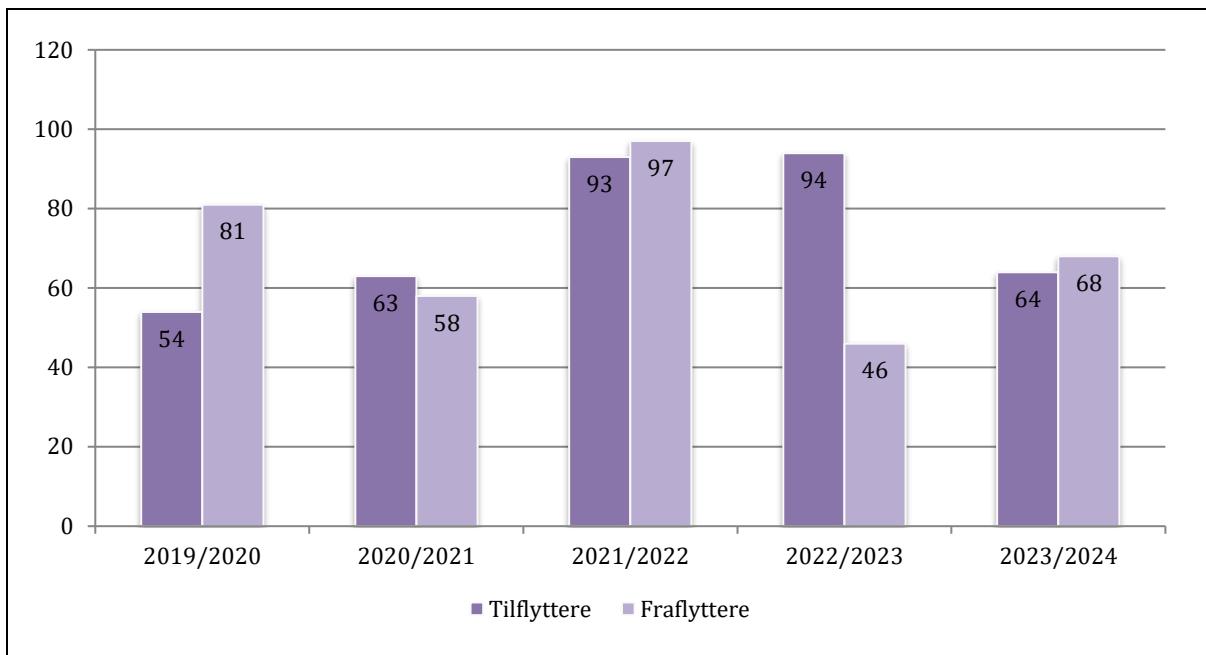
Figur 14 på næste side sammenligner elevernes skoleskift *fra* skolerne i Ishøj Kommune, fordelt på skolerne.

Figur 14: Sammenligning af skoleskift fra skolerne i Ishøj Kommune

Anm. Elever der er flyttet til og/eller fra gruppeordning er ikke medtaget i figuren

Sammenlagt for perioden har der været flest skoleskift til Vejlebro skolen (62) og Vibeholmskolen (49) og færrest til Ishøj Skole (11). Der har været flest skoleskift fra Gildbro skolen (51) efterfulgt af Vejlebro skolen (40) og Strandgårds skolen (37) og færrest fra Ishøj Skole (8). Der ses et ændret mønster hen over årene, hvor der er væsentligt flere, som skifter *til* og færre der skifter *fra* Vejlebro skolen end for nogle år siden. Den modsatte tendens ses på Vibeholmskolen, dog i lettere grad. Der ses også en lettere stigning i skoleskift *til* Strandgårds skolen men omvendt også en stigning i skoleskift *fra* Strandgårds skolen.

Figur 15 på næste side viser antallet af tilflyttere til Ishøj Kommunes fem folkeskoler fra skoler uden for kommunen, samt privat- og specialskoler i Ishøj Kommune de seneste fem skoleår. Figuren viser også antallet af elever, der er flyttet fra en af folkeskolerne i Ishøj Kommune, og til en skole i en anden kommune samt til privat- og specialskoler i Ishøj Kommune.

Figur 15: Antal elever der er skiftet til eller fra skoler uden for Ishøj Kommune

Anm. Elever der er flyttet til og/eller fra gruppeordning er ikke medtaget i figuren

Det fremgår af figuren, at der er flere tilflyttere end fraflyttere i skoleårene 2020/2021 og 2022/2023, mens der er flere fraflyttere end tilflyttere i skoleårene 2019/20, 2021/22 og 2023/24.

7. Detaljerede tabeller

På disse sider kan man se de detaljerede tabeller over elever fordelt på klassetrin på kommunens skoler. Tabel 12 viser alle skoler samlet, mens tabel 13-17 viser skolerne hver for sig.

Tabel 12: Fordeling af elever på Ishøj Kommunes folkeskoler

Normalklasser	Elever i alt			Antal tosprogede			Antal klasser			Pct tosprogede			Klassekvotient		
	jun-23	okt-23	feb-24	jun-23	okt-23	feb-24	jun-23	okt-23	feb-24	jun-23	okt-23	feb-24	jun-23	okt-23	feb-24
Børnehaveklasse	221	203	204	135	112	112	10	9	9	61%	55%	55%	22,1	22,6	22,7
1.	218	212	213	120	134	137	10	10	10	55%	63%	64%	21,8	21,2	21,3
2.	202	217	216	110	119	120	10	10	10	54%	55%	56%	20,2	21,7	21,6
3.	184	201	201	103	112	112	9	10	10	56%	56%	56%	20,4	20,1	20,1
4.	194	184	187	113	106	106	10	9	9	58%	58%	57%	19,4	20,4	20,8
5.	209	191	193	115	110	111	10	10	10	55%	58%	58%	20,9	19,1	19,3
6.	215	205	205	122	113	113	10	10	10	57%	55%	55%	21,5	20,5	20,5
7.	197	215	212	111	123	120	9	10	10	56%	57%	57%	21,9	21,5	21,2
8.	198	196	202	121	115	118	9	9	9	61%	59%	58%	22,0	21,8	22,4
9.	186	198	199	123	122	124	9	9	9	66%	62%	62%	20,7	22,0	22,1
10.	-	-	-	-	-	-	-	-	-	-	-	-	-	-	-
Total for normalklasser	2.024	2.022	2.032	1.173	1.166	1.173	96	96	96	58%	58%	58%	21,1	21,1	21,2
Gruppeordning, Strandgårdskolen	77	78	82	39	43	46	8	9	9	51%	55%	56%	9,6	8,7	9,1
Gruppeordning, Gildbroskolen	12	10	11	3	2	3	2	2	2	25%	20%	27%	6,0	5,0	5,5
Modtagelsesklasser	48	54	45	48	54	45	3	3	3	100%	100%	100%	16,0	18,0	15,0
Total for specialklasser	137	142	138	90	99	94	13	14	14	66%	70%	68%	10,5	10,1	9,9
<p>Tabellen indeholder data over alle elever på kommunens fem folkeskoler. Fordelingen af modtagelsesklasser (Gildbroskolen), gruppeordning (Gildbroskolen) og gruppeordning (Strandgårdskolen) på klassetrin ses under tabellen for den enkelte skole.</p>															

Tabel 13: Fordeling af elever på Ishøj Skole

Klasser	Elever i alt			Antal tosprogede			Antal klasser			Pct tosprogede			Klassekvotient		
	jun-23	okt-23	feb-24	jun-23	okt-23	feb-24	jun-23	okt-23	feb-24	jun-23	okt-23	feb-24	jun-23	okt-23	feb-24
Børnehaveklasse	26	26	27	3	2	2	1	1	1	12%	8%	7%	26,0	26,0	27,0
1.	25	25	23	3	3	3	1	1	1	12%	12%	13%	25,0	25,0	23,0
2.	45	25	25	12	3	3	2	1	1	27%	12%	12%	22,5	25,0	25,0
3.	25	45	45	6	12	12	1	2	2	24%	27%	27%	25,0	22,5	22,5
4.	38	25	25	7	6	6	2	1	1	18%	24%	24%	19,0	25,0	25,0
5.	25	37	39	5	7	7	1	2	2	20%	19%	18%	25,0	18,5	19,5
6.	25	25	25	3	5	5	1	1	1	12%	20%	20%	25,0	25,0	25,0
7.	25	24	24	4	4	4	1	1	1	16%	17%	17%	25,0	24,0	24,0
8.	27	25	25	7	4	4	1	1	1	26%	16%	16%	27,0	25,0	25,0
9.	17	26	26	0	7	7	1	1	1	0%	27%	27%	17,0	26,0	26,0
Normalklasser i alt	278	283	284	50	53	53	12	12	12	18%	19%	19%	23,2	23,6	23,7

Tabel 14: Fordeling af elever på Vibeholmskolen

Klasser	Elever i alt			Antal tosprogede			Antal klasser			Pct tosprogede			Klassekvotient		
	jun-23	okt-23	feb-24	jun-23	okt-23	feb-24	jun-23	okt-23	feb-24	jun-23	okt-23	feb-24	jun-23	okt-23	feb-24
Børnehaveklasse	51	50	50	23	25	25	2	2	2	45%	50%	50%	25,5	25,0	25,0
1.	50	49	50	28	23	25	2	2	2	56%	47%	50%	25,0	24,5	25,0
2.	54	51	48	22	28	27	2	2	2	41%	55%	56%	27,0	25,5	24,0
3.	49	53	53	25	22	23	2	2	2	51%	42%	43%	24,5	26,5	26,5
4.	48	47	49	28	24	24	2	2	2	58%	51%	49%	24,0	23,5	24,5
5.	72	49	47	34	30	30	3	2	2	47%	61%	64%	24,0	24,5	23,5
6.	70	71	72	32	33	34	3	3	3	46%	46%	47%	23,3	23,7	24,0
7.	44	73	72	19	33	33	2	3	3	43%	45%	46%	22,0	24,3	24,0
8.	46	45	45	18	21	21	2	2	2	39%	47%	47%	23,0	22,5	22,5
9.	38	46	48	16	18	19	2	2	2	42%	39%	40%	19,0	23,0	24,0
Normalklasser i alt	522	534	534	245	257	261	22	22	22	47%	48%	49%	23,7	24,3	24,3

Tabel 15: Fordeling af elever på Gildbroskolen

Normalklasser	Elever i alt			Antal tosprogede			Antal klasser			Pct tosprogede			Klassekvotient		
	jun-23	okt-23	feb-24	jun-23	okt-23	feb-24	jun-23	okt-23	feb-24	jun-23	okt-23	feb-24	jun-23	okt-23	feb-24
Børnehaveklasse	41	34	35	23	22	22	2	2	2	56%	65%	63%	20,5	17,0	17,5
1.	42	37	37	27	23	23	2	2	2	64%	62%	62%	21,0	18,5	18,5
2.	33	41	42	23	26	26	2	2	2	70%	63%	62%	16,5	20,5	21,0
3.	31	30	29	22	22	21	2	2	2	71%	73%	72%	15,5	15,0	14,5
4.	40	29	31	33	21	23	2	2	2	83%	72%	74%	20,0	14,5	15,5
5.	48	38	38	29	30	30	2	2	2	60%	79%	79%	24,0	19,0	19,0
6.	46	46	43	32	28	26	2	2	2	70%	61%	60%	23,0	23,0	21,5
7.	43	43	42	26	30	29	2	2	2	60%	70%	69%	21,5	21,5	21,0
8.	45	44	43	35	28	28	2	2	2	78%	64%	65%	22,5	22,0	21,5
9.	48	45	46	39	36	37	2	2	2	81%	80%	80%	24,0	22,5	23,0
10.	-	-	-	-	-	-	-	-	-	-	-	-	-	-	-
Normalklasser i alt	417	387	386	289	266	265	20	20	20	69%	69%	69%	20,9	19,4	19,3
Gruppeordning (ADHD, autisme og mental retardering)															
Børnehaveklasse	-	4	4	-	1	1	-	1	1	-	25%	25%	-	4,0	4,0
1.	-	-	-	-	-	-	-	-	-	-	-	-	-	-	-
2.	-	-	-	-	-	-	-	-	-	-	-	-	-	-	-
3.	-	-	-	-	-	-	-	-	-	-	-	-	-	-	-
4.	-	-	-	-	-	-	-	-	-	-	-	-	-	-	-
5.	-	-	-	-	-	-	-	-	-	-	-	-	-	-	-
6.	-	-	-	-	-	-	-	-	-	-	-	-	-	-	-
7.	-	-	-	-	-	-	-	-	-	-	-	-	-	-	-
8.	-	-	-	-	-	-	-	-	-	-	-	-	-	-	-
9.	-	6	7	-	1	2	-	1	1	-	17%	29%	-	6,0	7,0
10.	-	-	-	-	-	-	-	-	-	-	-	-	-	-	-
Gruppeordning i alt	-	10	11	-	2	3	-	2	2	-	20%	27%	-	5,0	5,5
Modtagelsesklasser															
IM	12	22	17	12	22	17	1	1	1	100%	100%	100%	12,0	22,0	17,0
MM	14	15	15	14	15	15	1	1	1	100%	100%	100%	14,0	15,0	15,0
UM	22	17	13	22	17	13	1	1	1	100%	100%	100%	22,0	17,0	13,0
Modtagelsesklasser i alt	48	54	45	48	54	45	3	3	3	100%	100%	100%	16,0	18,0	15,0

Tabel 16: Fordeling af elever på Strandgårdskolen

Normalklasser	Elever i alt			Antal tosprogede			Antal klasser			Pct tosprogede			Klassekvotient		
	jun-23	okt-23	feb-24	jun-23	okt-23	feb-24	jun-23	okt-23	feb-24	jun-23	okt-23	feb-24	jun-23	okt-23	feb-24
Børnehaveklasse	41	44	44	35	35	35	2	2	2	85%	80%	80%	20,5	22,0	22,0
1.	34	40	39	26	35	34	2	2	2	76%	88%	87%	17,0	20,0	19,5
2.	34	33	34	32	25	26	2	2	2	94%	76%	76%	17,0	16,5	17,0
3.	39	38	38	32	35	35	2	2	2	82%	92%	92%	19,5	19,0	19,0
4.	31	39	37	25	33	31	2	2	2	81%	85%	84%	15,5	19,5	18,5
5.	32	32	32	26	26	26	2	2	2	81%	81%	81%	16,0	16,0	16,0
6.	41	33	33	38	27	27	2	2	2	93%	82%	82%	20,5	16,5	16,5
7.	39	42	40	33	39	37	2	2	2	85%	93%	93%	19,5	21,0	20,0
8.	44	37	39	38	32	34	2	2	2	86%	86%	87%	22,0	18,5	19,5
9.	40	45	44	36	38	38	2	2	2	90%	84%	86%	20,0	22,5	22,0
Normalklasser i alt	375	383	380	321	325	323	20	20	20	86%	85%	85%	18,8	19,2	19,0
Gruppeordning (ADHD, autisme m.v.)															
Børnehaveklasse	7	7	7	7	5	5	1	1	1	100%	71%	71%	7,0	7,0	7,0
1.	8	7	7	5	7	7	1	1	1	63%	100%	100%	8,0	7,0	7,0
2.	11	8	9	3	5	5	1	1	1	27%	63%	56%	11,0	8,0	9,0
3.	10	10	10	3	3	3	1	1	1	30%	30%	30%	10,0	10,0	10,0
4.	10	9	10	7	3	4	1	1	1	70%	33%	40%	10,0	9,0	10,0
5.	6	9	10	1	7	8	1	1	1	17%	78%	80%	6,0	9,0	10,0
6.	9	7	8	5	1	2	1	1	1	56%	14%	25%	9,0	7,0	8,0
7.	-	9	9	-	5	5	-	1	1	-	56%	56%	-	9,0	9,0
8.	-	-	-	-	-	-	-	-	-	-	-	-	-	-	-
9.	16	-	-	8	-	-	1	-	-	50%	-	-	16,0	-	-
10.	-	12	12	-	7	7	-	1	1	-	58%	58%	-	12,0	12,0
Gruppeordning i alt	77	78	82	39	43	46	8	9	9	51%	55%	56%	9,6	8,7	9,1

Tabel 17: Fordeling af elever på Vejlebroskolen

Klasser	Elever i alt			Antal tosprogede			Antal klasser			Pct tosprogede			Klassekvotient		
	jun-23	okt-23	feb-24	jun-23	okt-23	feb-24	jun-23	okt-23	feb-24	jun-23	okt-23	feb-24	jun-23	okt-23	feb-24
Børnehaveklasse	62	49	48	51	28	28	3	2	2	82%	57%	58%	20,7	24,5	24,0
1.	67	61	64	36	50	52	3	3	3	54%	82%	81%	22,3	20,3	21,3
2.	36	67	67	21	37	38	2	3	3	58%	55%	57%	18,0	22,3	22,3
3.	40	35	36	18	21	21	2	2	2	45%	60%	58%	20,0	17,5	18,0
4.	37	44	45	20	22	22	2	2	2	54%	50%	49%	18,5	22,0	22,5
5.	32	35	37	21	17	18	2	2	2	66%	49%	49%	16,0	17,5	18,5
6.	33	30	32	17	20	21	2	2	2	52%	67%	66%	16,5	15,0	16,0
7.	46	33	34	29	17	17	2	2	2	63%	52%	50%	23,0	16,5	17,0
8.	36	45	50	23	30	31	2	2	2	64%	67%	62%	18,0	22,5	25,0
9.	43	36	35	32	23	23	2	2	2	74%	64%	66%	21,5	18,0	17,5
Normalklasser i alt	432	435	448	268	265	271	22	22	22	62%	61%	60%	19,6	19,8	20,4