

Udvalgte nøgletal for beskæftigelsesindsatsen i Ishøj

Denne rapport er udarbejdet af Jobcenter Vallensbæk og indeholder udvalgte figurer vedrørende Ishøj Kommune. Fokus er sammenligneligt med figurer i rapporten "NØGLETAL FOR BESKÆFTIGELSEN I VALLENSBÆK/ISHØJ", som udarbejdes af STAR og offentliggøres på jobindsats.dk.

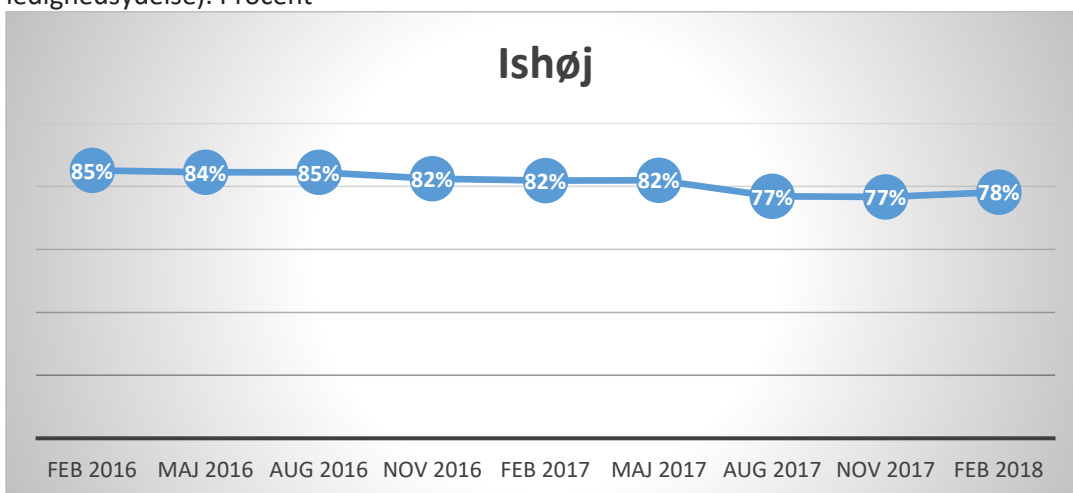
Oprindelig figur 2. Borgere i Ishøj Kommune i den arbejdsdygtige alder (16-66 år) fordelt på arbejdsmarkedsstatus

4. kvartal 2017	Antal fuldtidspersoner	Andel af befolkningen, pct.	Andel af befolkningen i hele landet, pct.	Udvikling i andel af befolkningen ift. samme kvartal året før, pct. point	Udvikling i andel af befolkningen i hele landet ift. samme kvartal året før, pct.
Ydelsesmodtagere	2982	19,7	18,2	-0,3	-0,6
A-dagpenge mv.	542	3,6	2,2	0,3	0,0
Kontanthjælp	529	3,5	2,1	-0,4	-0,2
Uddannelseshjælp	148	1,0	1,0	-0,1	-0,0
Integrationsydelse	2	0,0	0,6	-0,1	-0,1
Sygedagpenge	260	1,7	1,8	-0,0	-0,1
Jobafklaringsforløb	115	0,8	0,5	0,2	0,0
Revalidering og forrevalidering	18	0,1	0,1	0,0	-0,0
Ressourceforløb	85	0,6	0,6	-0,0	0,1
Ledighedsydelse	51	0,3	0,4	0,1	0,0
Fleksjob	171	1,1	1,9	0,1	0,1
Førtidspension	880	5,8	5,5	-0,2	-0,2
Efterløn	181	1,2	1,6	-0,2	-0,3
Beskæftigede	Data ikke tilgængelige	-	-	-	-
SU-modtagere	tilgængelige	-	-	-	-
Øvrige	i jobindsats	-	-	-	-
Befolkning (16-66 år)		-	-	-	-

Anm.: A-dagpenge mv. omfatter a-dagpenge, kontantydelse og arbejdsmarkedsydelse. Beskæftigede omfatter ikke personers ansættelse i fleksjob, løntilskud eller skånejob. Øvrige omfatter selvforsørgede, dvs. personer, der hverken modtager forsørgelsesydelse, SU eller har en registreret lønindkomst i Danmark. Desuden indgår personer på barsel og fleksydelse (efterløn til fleksjobbere) i øvrige. Befolkningstallet kan af flere grunde afvige fra summen af ydelsesmodtagere, beskæftigede, SU-modtagere og øvrige. Det skyldes, at befolkningstallet for jobcentre opgøres for et år af gangen, mens summen af ydelsesmodtagere, beskæftigede, SU-modtagere og øvrige ændrer sig for de enkelte jobcentre fra kvartal til kvartal som følge af flytning mellem kommuner og pendling ud over Danmarks grænser. En person kan også indgå flere gange i tabellen, fx som ydelsesmodtager og beskæftiget, mens de kun vil indgå én gang i befolkningstallet.

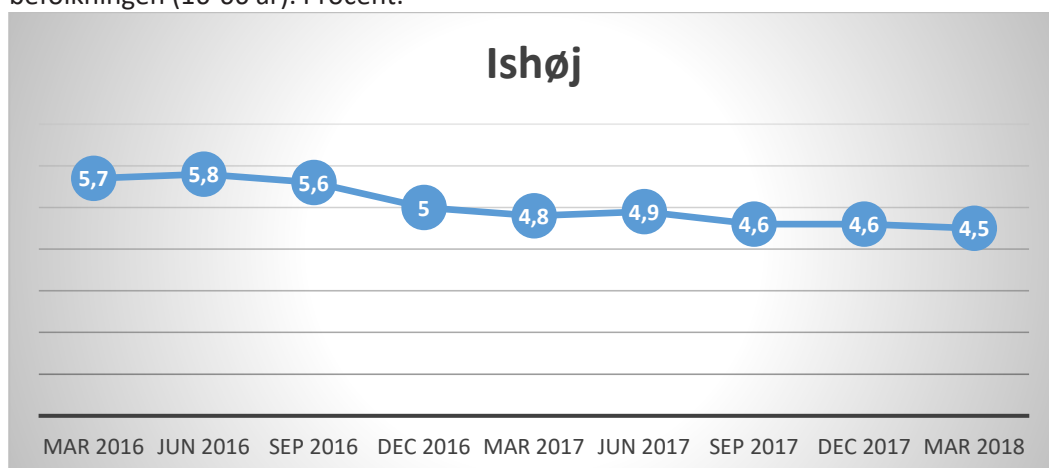
Figur 2 viser, at antallet af ydelsesmodtagere i Ishøj Kommune er reduceret, særligt på kontanthjælpsområdet. Samme positive udvikling ses for det samlede jobcenter.

Oprindelig figur 6. Andel personer i fleksjob ud af samtlige personer i fleksjobordningen (fleksjob og ledighedsydelse). Procent



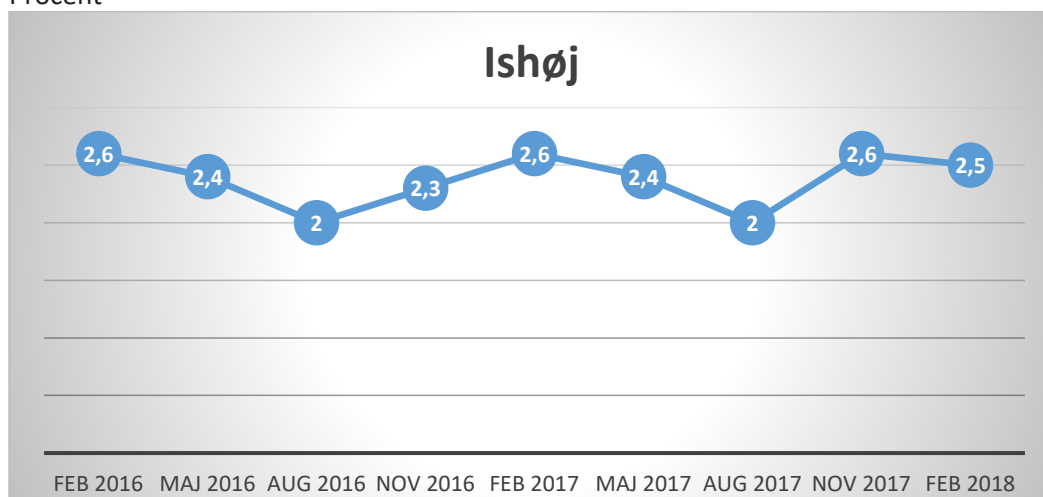
Ledigheden blandt fleksjobvisiterede i Ishøj Kommune er øget (fig. 6), og målgruppen for fleksjob er vokset i kraft af bl.a. jobcentrets rehabiliteringsindsats. Beskæftigelsesindsatsen støtter generelt svage målgruppers indtræden på arbejdsmarkedet. Jobcenter Vallensbæk gennemfører derudover en særlig projektindsats, som STAR har finansieret, for at skabe jobmuligheder for denne målgruppe.

Oprindelig figur 7. Andel personer på kontanthjælp, uddannelseshjælp og integrationsydelse ud af befolkningen (16-66 år). Procent.



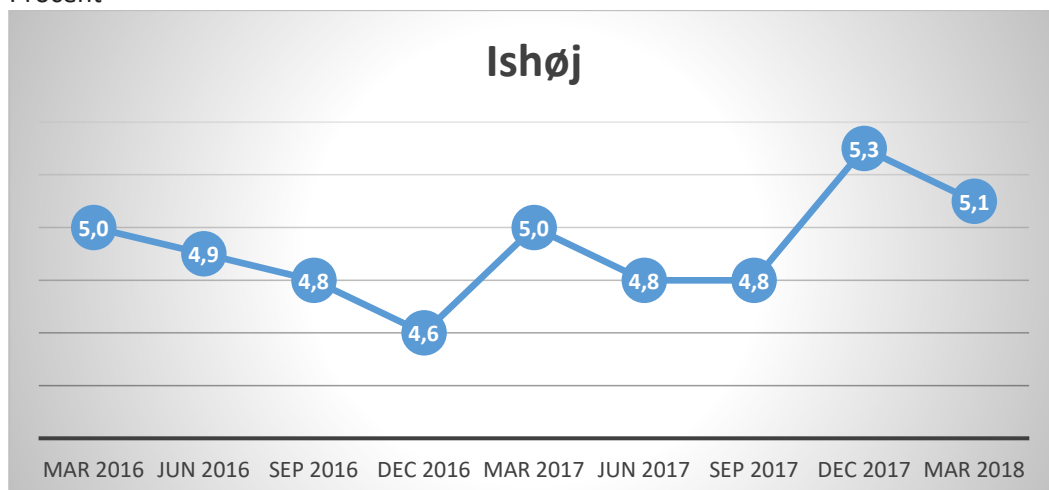
Andelen af borgere på kontanthjælp, uddannelseshjælp og integrationsydelse er reduceret; både i Ishøj Kommune og jobcentret (fig. 7).

Oprindelig figur 11. Andel personer på sygedagpenge og i jobafklaringsforløb ud af befolkningen (16-66 år) Procent



Ishøj Kommune har relativt færre sygemeldte end i landet generelt (fig. 11).

Oprindelig figur 15. Andel dagpengemodtagere ud af arbejdsstyrken (16-66 år) Procent



Figur 15 viser, at ledigheden blandt a-dagpengemodtagere har været svagt stigende i Ishøj og Vallensbæk i perioden marts-16 til marts-18. Jobcentret arbejder med flere initiativer, som skal vende denne udvikling, og få flere a-dagpengemodtagere i job.