

## Nøgletal Ishøj pr. 8. september 2022

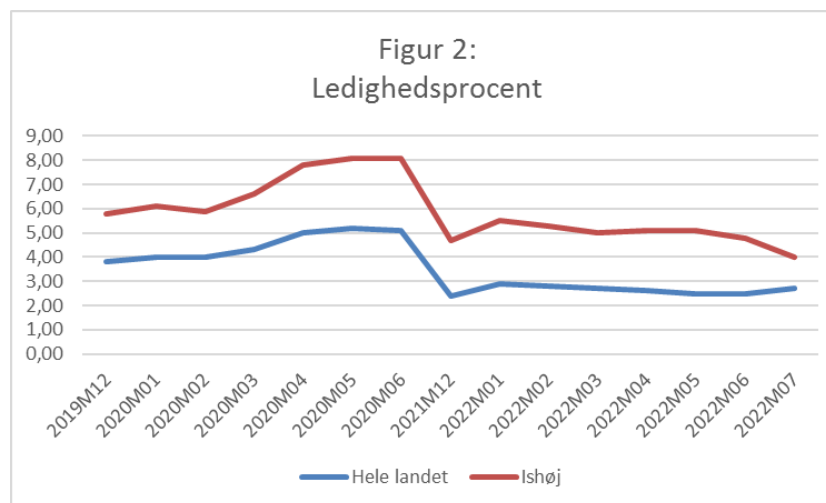
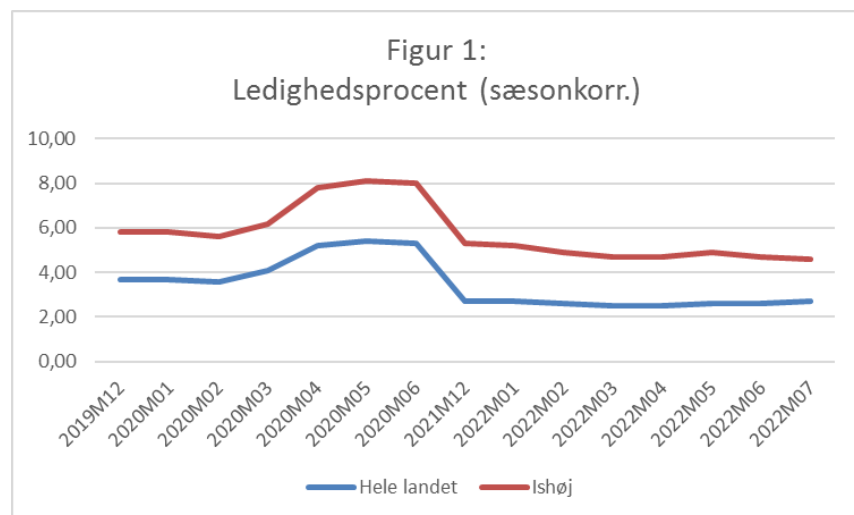
Ledighedsprocenten beregnes som antal fuldtidsledige i pct. af arbejdsstyrken.

Gennem corona-perioden har ledighedsprocenten været usædvanlig høj i Ishøj Kommune med det højeste niveau på 8,7%. Seneste tal (4,6%) er for juli. Det er det laveste niveau siden 2008. Udviklingen i Ishøj følger de samme trends som resten af landet, blot knap 2-3% højere for Ishøj.

Figur 1: Ledighedsprocenten i Ishøj og hele landet, sæsonkorrigerede tal. Kilde: Statistikbanken.dk

Figur 2: Ledighedsprocenten i Ishøj og hele landet, med opregnede faktiske tal. Kilde: Statistikbanken.dk

Figur 1 og 2 viser ledighedsprocenten fra Statistikbanken, som offentliggøres med ca. 2 måneders forsinkelse. Figur 1 er med sæsonkorrigeret data, dvs. at data er renset for sæsonudsving, så man bedre kan se udviklingen. Figur 2 er med opregnede faktiske tal, hvilket betyder, at der ses store sæsonudsving.



## Udviklingen i målgrupper

I tabel 1 ses antallet af helårspersoner det sidste års tid i Ishøj. Antallet af ydelsesmodtagere er samlet set faldet med 238 helårspersoner fra juli 2021 til juli 2022, hvilket især skyldes et stort fald blandt antallet af forsikrede ledige.

I juli 2022 var der 348 helårspersoner på a-dagpenge. Det er et fald på 219 helårspersoner i forhold til juli 2021.

Der var 237 helårspersoner på kontanthjælp i juli, hvilket er 69 færre end juli 2021. Jobcenteret har særlig fokus på, at borgerne står til rådighed på arbejdsmarkedet og søger job.

På selvforsørgelses- og hjemrejseydelse (tidligere integrationsydelse) var der 12 helårspersoner i juli 2021 og i juli 2022 var der 23 helårspersoner. Dette gør Ishøj til en af de kommuner i Danmark med færrest borgere på ydelsen.

Antallet af borgere på uddannelseshjælp er i juli 2022 på 127 helårspersoner. Dette udgør et fald på 9 helårspersoner sammenlignet med juli 2021.

I juli 2022 er der estimeret 334 helårspersoner på sygedagpenge. Det er et fald på 58 helårspersoner fra juli 2021 til juli 2022.

I juli var der 129 helårspersoner på jobafklaring. Det er en stigning på 85 helårspersoner i forhold til juli 2021.

Seneste tal viser 72 helårspersoner på ledighedsydelse i juli. Det er en stigning på 8 helårspersoner i forhold til juli 2021.

I juli 2022 var der 286 helårspersoner i fleksjob, hvilket er det højeste niveau i løbet af det sidste års tid. Der er set en betydelig stigning i ordningen de senere år, hvilket er glædeligt. Men det betyder også, at den samlede ændring for alle ydelser kunne have været mere positiv, hvis ikke fleksjob var en del af sammentællingen.

Der var 53 helårspersoner på ressourceforløb i juli, hvilket udgør et fald på 6 helårspersoner i forhold til juli 2021.

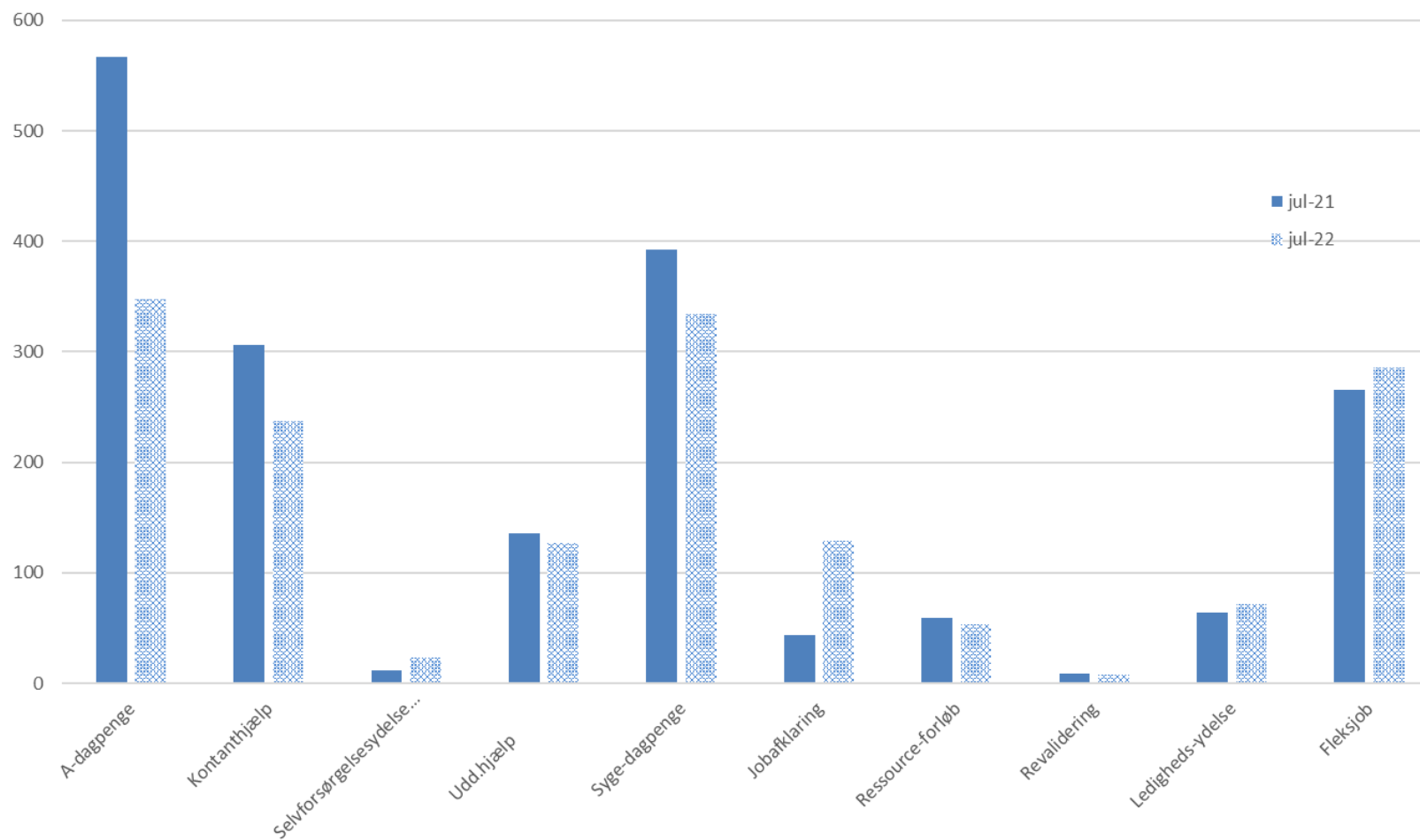
Sammenligningen mellem juli 2022 versus juli 2021 fordelt på ydelser ses i figur 1.

**Tabel 1: Helårspersoner fordelt på målgrupper**

Ishøj Kommune 2022	A-dagpenge	Kontanthjælp	Selvforsørgelses- og hjemrejseydelse/ overgangsydelse	Udd.-hjælp	Syge-dagpenge	Jobafklaring	Ressource-forløb	Revalidering	Ledigheds-ydelse	Fleksjob	I alt
Målgruppe											
Antal helårspers./md.											
jul-21	567	306	12	136	392	44	59	9	64	266	1.855
aug-21	596	291	13	127	389	54	58	9	67	267	1.871
sep-21	551	291	13	129	364	95	57	11	69	270	1.850
okt-21	537	292	12	124	393	102	57	11	70	271	1.869
nov-21	493	284	11	126	409	113	58	10	73	275	1.852
dec-21	435	280	9	126	504	111	57	10	74	272	1.878
jan-22	521	283	9	127	744	127	55	10	78	272	2.226
feb-22	510	275	8	128	529	133	54	11	77	272	1.997
mar-22	480	274	6	128	373	144	54	10	77	276	1.822
apr-22	485	270	10	120	365	148	51	10	75	274	1.808
maj-22	477	268	21	130	367	142	50	9	77	279	1.820
jun-22	450	260	26	135	334	147	52	9	75	280	1.768
jul-22	348	237	23	127	<b>334</b>	129	53	8	72	286	1.617
<b>Gennemsnit 12 md</b>	490	275	13	127	425	120	55	10	74	275	1.865

Kilde: Jobindsats.

Figur 1: Antal helårspersoner i juli 2022 versus juli 2021



## **Bilag 1: Aktuel plan for opdateringer fra Jobindsats.dk**

<b>Forsørgelsesgrupper (antal helårspersoner)</b>		<b>Juli</b>	<b>August</b>	<b>Kilde</b>
A-dagpenge	Hver måned	31.08	03.10	Jobindsats
Selvforsørgelses- og hjemrejseydelse/overgangsydelse	Hver måned	17.08	20.09	Jobindsats
Kontanthjælp	Hver måned	16.08	19.09	Jobindsats
Uddannelseshjælp	Hver måned	16.08	19.09	Jobindsats
Sygedagpenge	Hver måned	09.09	-	Jobindsats
Jobafklaringsforløb	Hver måned	17.08	20.09	Jobindsats
Ressourceforløb	Hver måned	17.08	20.09	Jobindsats
Revalidering	Hver måned	17.08	20.09	Jobindsats
Fleksjob	Hver måned	17.08	20.09	Jobindsats
Ledighedsydelse	Hver måned	17.08	20.09	Jobindsats

Efterreguleringer betyder, at tallene for den sidste måned vil blive øget ved næste opdatering i Jobindsats.dk.