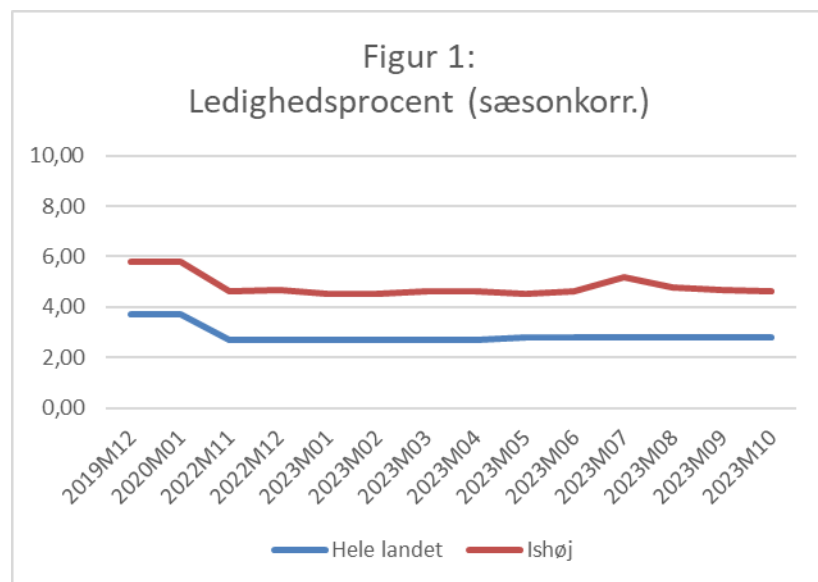


Nøgletal Ishøj pr. 6. december 2023

Ledighedsprocenten beregnes som antal fuldtidsledige i pct. af arbejdsstyrken.

I Ishøj var ledighedsprocenten 4,6% i oktober. Det er 0,1% lavere end september. På landsplan var ledighedsprocenten i oktober 2,8%, hvilket er samme niveau som måneden før. Udviklingen i Ishøj følger generelt de samme trends som resten af landet, blot knap 2% højere for Ishøj.

Figur 1 viser den sæsonkorrigerede ledighedsprocent i Ishøj og i hele landet, som offentliggøres af Statistikbanken med ca. 2 måneders forsinkelse. Figuren er med sæsonkorrigeret data, dvs. at data er renset for sæsonudsving, så man bedre kan se udviklingen.



Udviklingen i målgrupper

I tabel 1 ses antallet af helårspersoner det sidste års tid i Ishøj. Antallet af ydelsesmodtagere er samlet set reduceret med 51 helårspersoner fra oktober 2022 til oktober 2023.

I oktober 2023 var der 426 helårspersoner på a-dagpenge. Det er en stigning på 5 helårspersoner i forhold til oktober 2022.

Der var 231 helårspersoner på kontanthjælp i oktober, hvilket er 28 færre end oktober 2022. Jobcenteret har særlig fokus på, at borgerne står til rådighed på arbejdsmarkedet og søger job.

På selvforsørgelses- og hjemrejseydelse (tidligere integrationsydelse) var der 27 helårspersoner i oktober 2022 og i oktober 2023 var der 28 helårspersoner. Dette gør Ishøj til en af de kommuner i Danmark med færrest borgere på ydelsen.

Antallet af borgere på uddannelseshjælp er i oktober 2022 på 126 helårspersoner. Dette er 6 færre helårspersoner end i oktober 2022.

I oktober 2023 var der 389 helårspersoner på sygedagpenge. Det er en stigning på 2 helårspersoner fra oktober 2022 til oktober 2022.

I oktober var der 146 helårspersoner på jobafklaring. Det er et fald på 24 helårspersoner i forhold til oktober 2022.

Seneste tal viser 60 helårspersoner på ledighedsydelse i oktober. Det er et fald på 4 helårspersoner i forhold til oktober 2022.

I oktober 2022 var der 286 helårspersoner i fleksjob. Det er et fald på 9 helårspersoner i oktober 2022.

Der var 74 helårspersoner på ressourceforløb i oktober, hvilket udgør en stigning på 13 helårspersoner i forhold til oktober 2022.

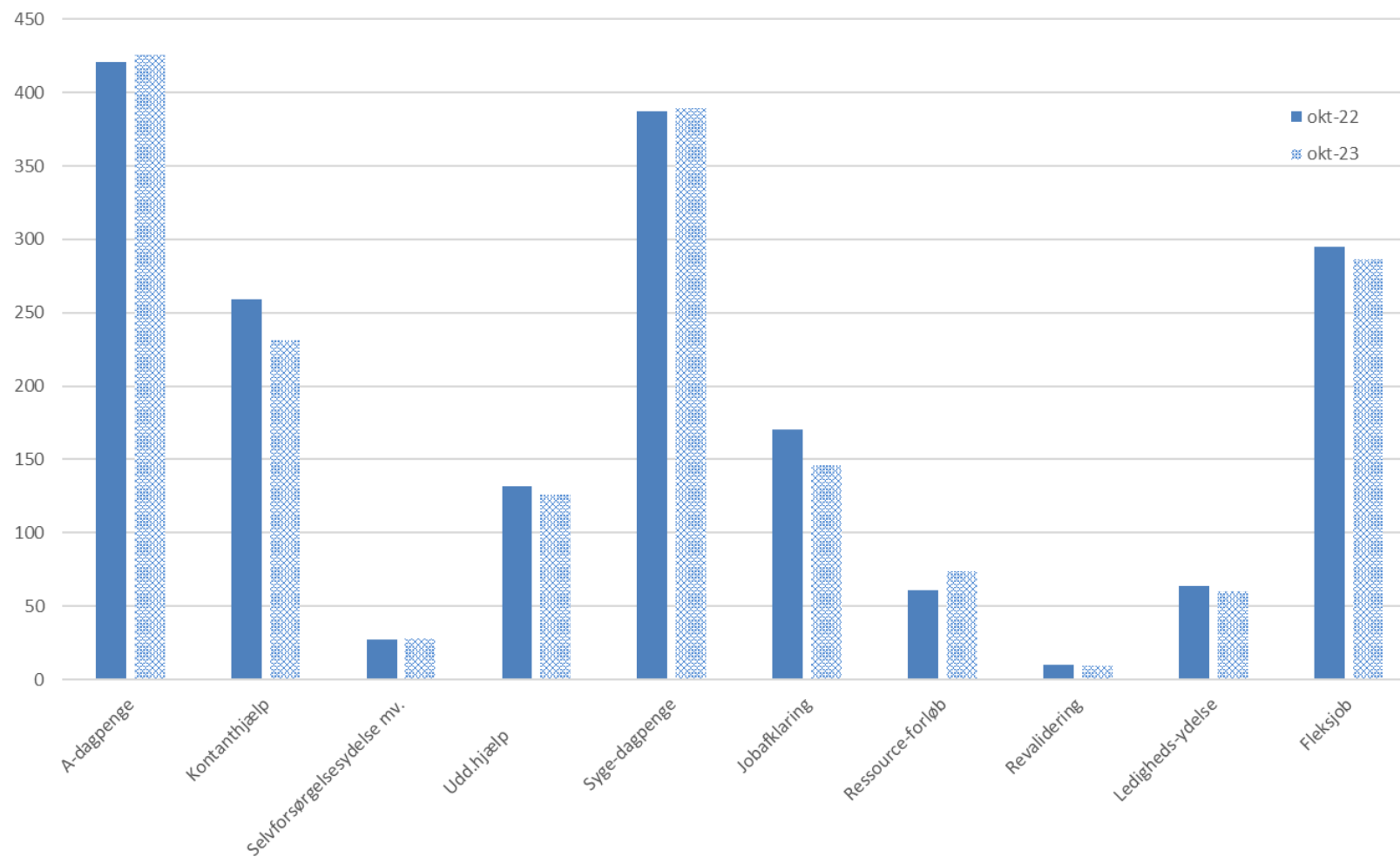
Sammenligningen mellem oktober 2022 versus oktober 2022 fordelt på ydelser ses i figur 2.

Tabel 1: Helårspersoner fordelt på målgrupper

Ishøj Kommune 2022-2023											
Målgruppe	A-dagpenge	Kontanthjælp	Selvforsørgelses- og hjemrejseydelse/ overgangsydelse	Udd.-hjælp	Syge-dagpenge	Jobafklaring	Ressource-forløb	Revalidering	Ledigheds-ydelse	Fleksjob	I alt
Antal helårspers./md.											
okt-22	421	259	27	132	387	170	61	10	64	295	1.826
nov-22	397	260	26	144	395	175	60	10	61	295	1.823
dec-22	385	248	27	140	398	181	62	10	59	293	1.803
jan-23	448	242	28	146	369	182	68	10	52	293	1.838
feb-23	458	238	31	147	391	180	67	10	50	289	1.861
mar-23	483	230	31	153	388	176	69	11	54	285	1.880
apr-23	494	236	28	149	398	171	73	11	61	283	1.904
maj-23	477	233	33	145	400	166	71	11	59	287	1.882
jun-23	478	234	33	143	379	165	72	10	54	287	1.855
jul-23	449	231	34	140	379	155	73	9	53	289	1.812
aug-23	464	229	36	139	381	154	73	10	57	287	1.830
sep-23	442	234	33	133	389	147	72	9	58	288	1.805
okt-23	426	231	28	126	389	146	74	9	60	286	1.775
Gennemsnit 12 md	447	241	30	141	386	167	68	10	58	289	1.837

Kilde: Jobindsats.

Figur 2: Antal helårspersoner i
okt. 2023 versus okt. 2022



Tabel 2: Andel ydelsesmodtagere med ordinære timer

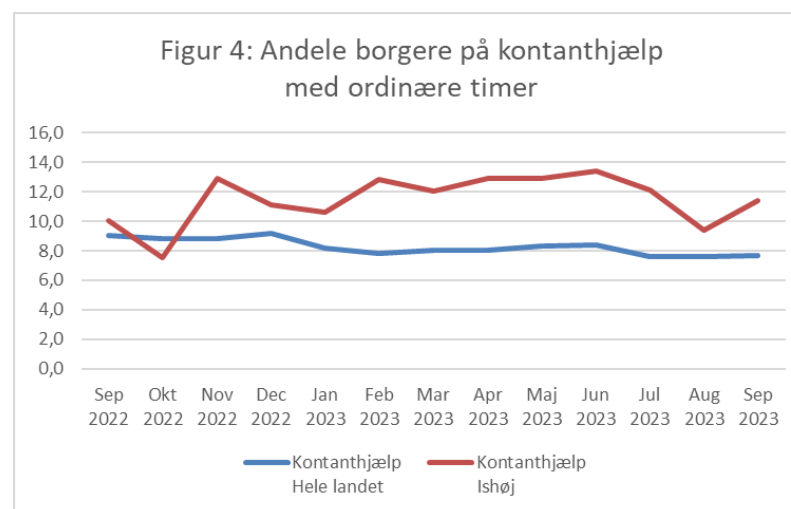
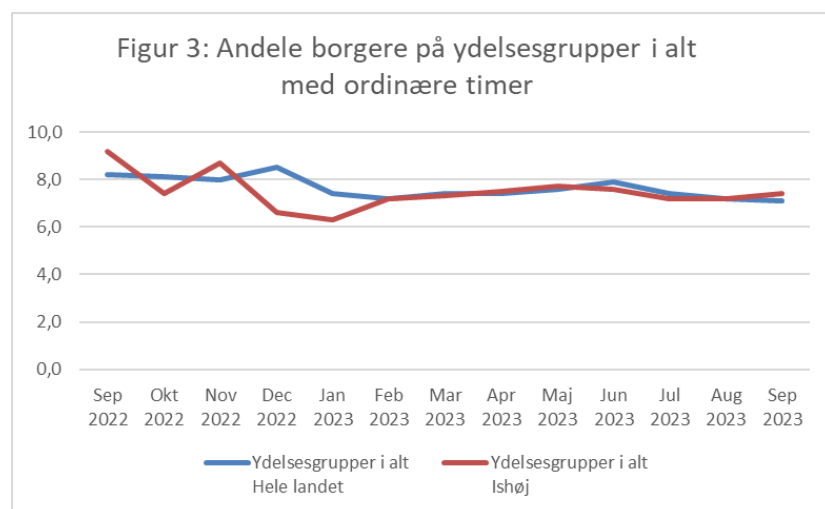
2022-2023	Ydelsesgrupper i alt	Ydelsesgrupper i alt	Kontanthjælp	Kontanthjælp
Andele med ordinære timer	Hele landet	Ishøj	Hele landet	Ishøj
Sep 2022	8,2	9,2	9,0	10,0
Okt 2022	8,1	7,4	8,8	7,5
Nov 2022	8,0	8,7	8,8	12,9
Dec 2022	8,5	6,6	9,2	11,1
Jan 2023	7,4	6,3	8,2	10,6
Feb 2023	7,2	7,2	7,8	12,8
Mar 2023	7,4	7,3	8,0	12,0
Apr 2023	7,4	7,5	8,0	12,9
Maj 2023	7,6	7,7	8,3	12,9
Jun 2023	7,9	7,6	8,4	13,4
Jul 2023	7,4	7,2	7,6	12,1
Aug 2023	7,2	7,2	7,6	9,4
Sep 2023	7,1	7,4	7,7	11,4

Kilde: Jobindsats.

Udviklingen i andele ydelsesmodtagere med ordinære timer

I tabel 2 ses andele af de samlede ydelsesmodtagere med ordinære timer i Ishøj og i hele landet. For hele landet er andelen af de samlede ydelsesgrupper faldet fra 8,2% i september 2022 til 7,1% i september 2023. I samme periode er andelen i Ishøj faldet fra 9,2% til 7,4%. Andelen har varieret meget henover året.

På kontanthjælpsområdet var andelen med ordinære timer 9,0% for hele landet i september 2022 og faldt til 7,7% i september 2023. I Ishøj havde 10,0% af kontanthjælpsmodtagerne ordinære timer i september 2022, hvilket steg til 11,4% året efter.



Bilag 1: Aktuel plan for opdateringer fra Jobindsats.dk og Danmarks Statistik

Forsørgelsesgrupper (antal helårspersoner)		Oktober	November	Kilde
A-dagpenge	Hver måned	30.11	08.01	Jobindsats
Selvforsørgelses- og hjemrejseydelse/overgangsydelse	Hver måned	19.11	20.12	Jobindsats
Kontanthjælp	Hver måned	18.11	19.12	Jobindsats
Uddannelseshjælp	Hver måned	18.11	19.12	Jobindsats
Sygedagpenge	Hver måned	11.12	-	Jobindsats
Jobafklaringsforløb	Hver måned	19.11	20.12	Jobindsats
Ressourceforløb	Hver måned	19.11	20.12	Jobindsats
Revalidering	Hver måned	19.11	20.12	Jobindsats
Fleksjob	Hver måned	19.11	20.12	Jobindsats
Ledighedsydelse	Hver måned	19.11	20.12	Jobindsats
Ledighedsprocent	Hver måned	30.11	05.01	Danmarks Statistik
Ydelsesmodtagere med ordinære timer	Hver måned	14.12	-	Jobindsats

Efterreguleringer betyder, at tallene for den sidste måned vil blive øget ved næste opdatering i Jobindsats.dk.