

Nøgletal Ishøj pr. 11. maj 2022

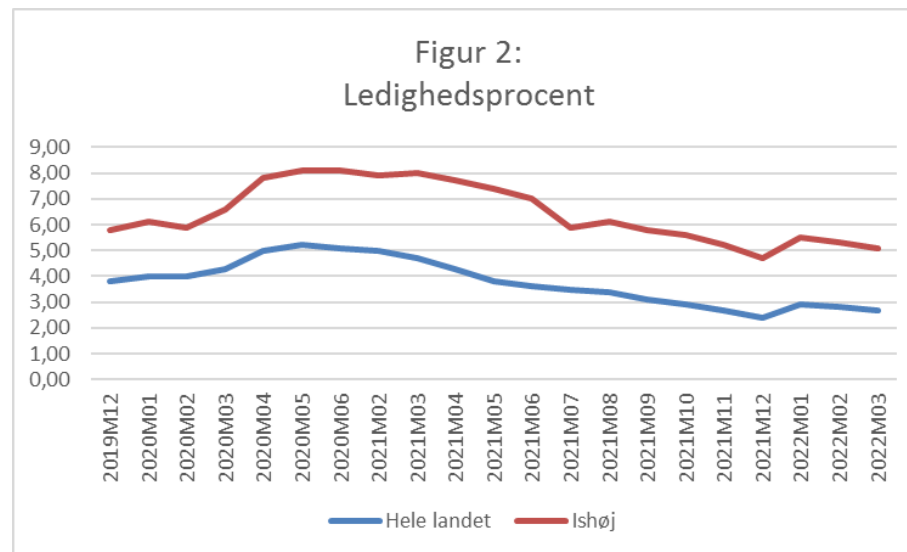
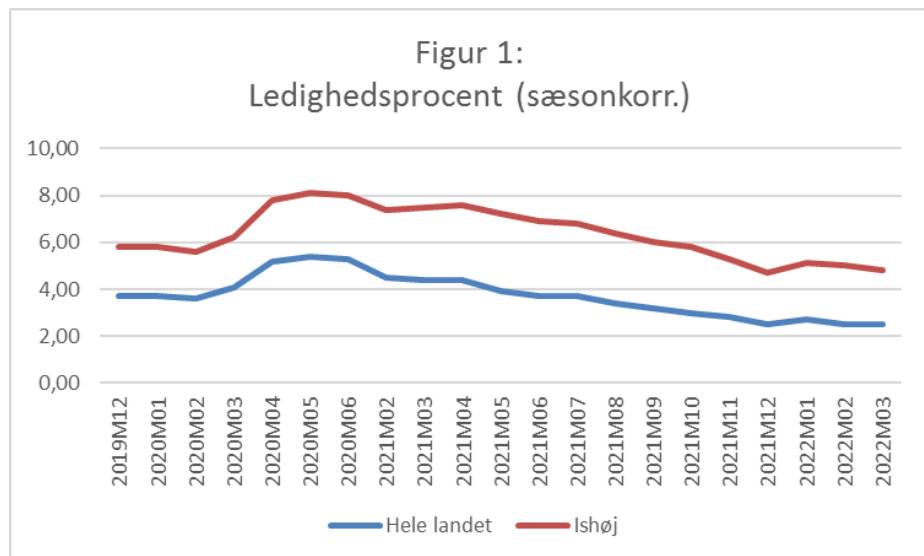
Ledighedsprocenten beregnes som antal fuldtidsledige i pct. af arbejdsstyrken.

Gennem corona-perioden har ledighedsprocenten været usædvanlig høj i Ishøj Kommune med det højeste niveau på 8,7%. Seneste tal (4,8%) er for marts. Det er 0,2% lavere end i februar. Udviklingen i Ishøj følger de samme trends som resten af landet, blot knap 3% højere for Ishøj.

Figur 1: Ledighedsprocenten i Ishøj og hele landet, sæsonkorrigerede tal. Kilde: Statistikbanken.dk

Figur 2: Ledighedsprocenten i Ishøj og hele landet, med opregnede faktiske tal. Kilde: Statistikbanken.dk

Figur 1 og 2 viser ledighedsprocenten fra Statistikbanken, som offentliggøres med ca. 2 måneders forsinkelse. Figur 1 er med sæsonkorrigeret data, dvs. at data er renset for sæsonudsving, så man bedre kan se udviklingen. Figur 2 er med opregnede faktiske tal, hvilket betyder, at der ses store sæsonudsving.



Udviklingen i målgrupper

I tabel 1 ses antallet af helårspersoner det sidste års tid i Ishøj. Antallet af ydelsesmodtagere er samlet set faldet med 477 helårspersoner fra marts 2021 til marts 2022, hvilket især skyldes et stort fald blandt antallet af forsikrede ledige og sygedagpengemodtagere.

I marts 2022 var der 470 helårspersoner på a-dagpenge. Det er et fald på 297 helårspersoner i forhold til marts 2021.

Der var 266 helårspersoner på kontanthjælp i marts, hvilket er 82 færre end marts 2021. Jobcenteret har særlig fokus på, at borgerne står til rådighed på arbejdsmarkedet og søger job.

På selvforsørgelses- og hjemrejseydelse (tidligere integrationsydelse) var der 13 helårspersoner i marts 2021 og i marts 2022 var der 7 helårspersoner. Dette gør Ishøj til en af de kommuner i Danmark med færrest borgere på ydelsen.

Antallet af borgere på uddannelseshjælp er i marts 2022 på 126 helårspersoner. Dette udgør et fald på 21 helårspersoner sammenlignet med marts 2021.

I marts 2022 var der 322 helårspersoner på sygedagpenge. Det er et fald på 168 helårspersoner fra marts 2021 til marts 2022.

I marts var der 139 helårspersoner på jobafklaring. Det er en stigning på 86 helårspersoner i forhold til marts 2021.

Seneste tal viser 75 helårspersoner på ledighedsydelse i marts. Det er en stigning på 1 helårsperson i forhold til marts 2021.

I marts 2022 var der 274 helårspersoner på fleksjob, hvilket er det højeste niveau i løbet af det sidste års tid. Der er set en betydelig stigning i ordningen de senere år, hvilket er glædeligt. Men det betyder også, at den samlede ændring for alle ydelser kunne have været mere positiv, hvis ikke fleksjob var en del af sammentællingen.

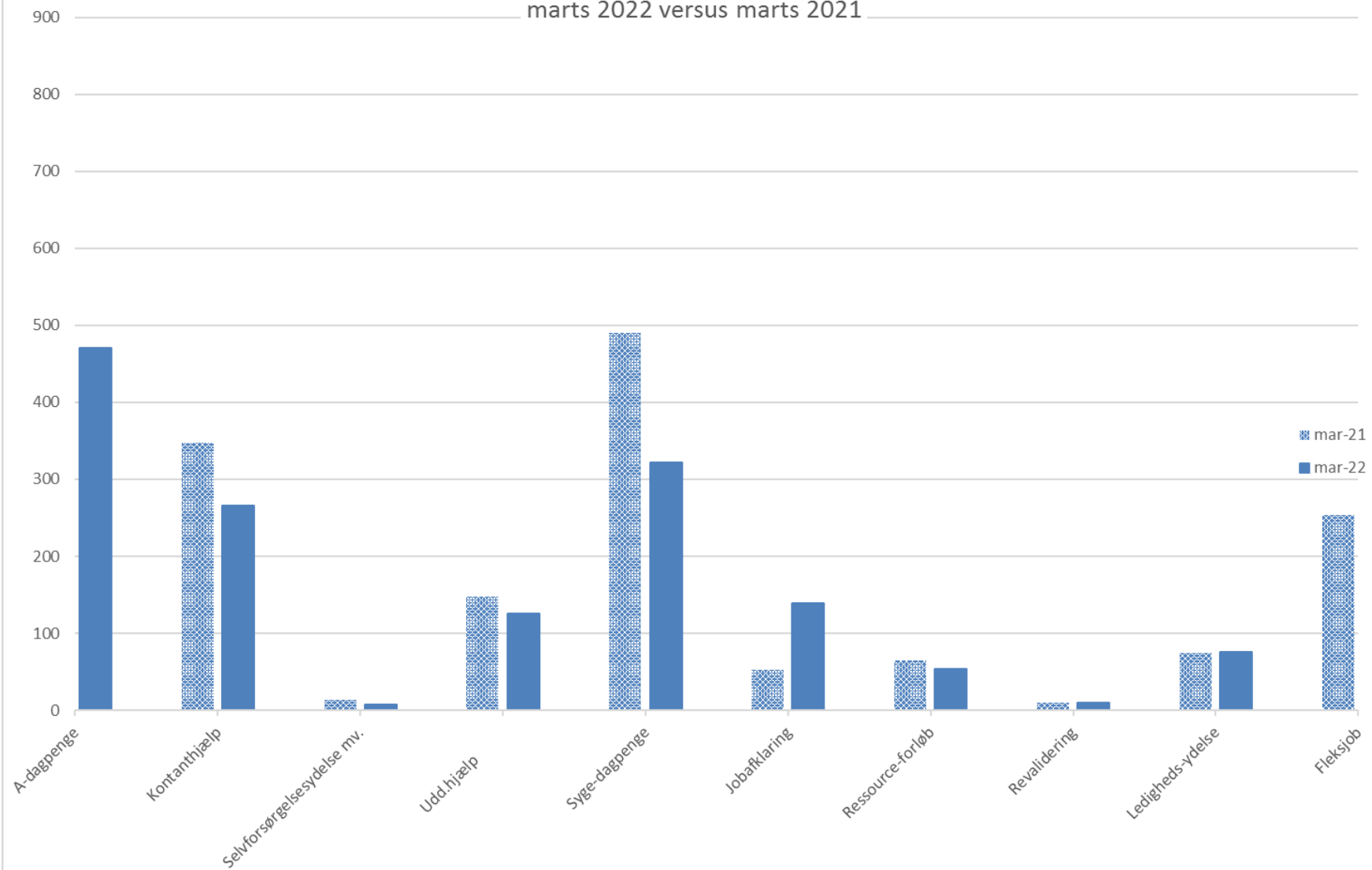
Der var 54 helårspersoner på ressourceforløb i marts, hvilket udgør et fald på 11 helårspersoner i forhold til marts 2021.

Sammenligningen mellem marts 2022 versus marts 2021 fordelt på ydelser ses i figur 1.

Tabel 1: Helårspersoner fordelt på målgrupper

Ishøj Kommune 2022											
Målgruppe	A-dagpenge	Kontanthjælp	Selvforsørgelses- og hjemrejseydelse/ overgangsydelse	Udd.-hjælp	Syge-dagpenge	Jobafklaring	Ressource-forløb	Revalidering	Ledigheds-ydelse	Fleksjob	I alt
Antal helårspers./md.											
mar-21	767	348	13	147	490	53	65	10	74	253	2.220
apr-21	734	344	15	144	472	50	65	10	78	255	2.167
maj-21	701	332	16	141	467	47	62	10	79	258	2.113
jun-21	675	324	13	138	441	43	57	10	72	261	2.034
jul-21	568	306	12	136	391	44	59	9	64	266	1.855
aug-21	596	291	13	127	389	54	58	9	67	267	1.871
sep-21	550	291	13	129	364	96	57	11	69	270	1.850
okt-21	536	292	12	124	391	103	57	11	70	271	1.867
nov-21	494	284	12	126	405	113	58	10	73	275	1.850
dec-21	434	279	10	126	491	109	57	10	75	272	1.863
jan-22	522	282	10	126	698	121	55	10	79	270	2.173
feb-22	509	273	9	127	489	126	54	11	77	270	1.945
mar-22	470	266	7	126	322	139	54	10	75	274	1.743
Gennemsnit 12 md	566	297	12	131	443	87	58	10	73	267	1.944

Figur 1: Antal helårspersoner i marts 2022 versus marts 2021



Bilag 1: Aktuel plan for opdateringer fra Jobindsats.dk

Forsørgelsesgrupper (antal helårspersoner)		Marts	April	Kilde
A-dagpenge	Hver måned	05.05	01.06	Jobindsats
Selvforsørgelses- og hjemrejseydelse	Hver måned	21.04	20.05	Jobindsats
Kontanthjælp	Hver måned	21.04	19.05	Jobindsats
Uddannelseshjælp	Hver måned	21.04	19.05	Jobindsats
Sygedagpenge	Hver måned	10.05	-	Jobindsats
Jobafklaringsforløb	Hver måned	21.04	20.05	Jobindsats
Ressourceforløb	Hver måned	21.04	20.05	Jobindsats
Revalidering	Hver måned	21.04	20.05	Jobindsats
Fleksjob	Hver måned	21.04	20.05	Jobindsats
Ledighedsydelse	Hver måned	21.04	20.05	Jobindsats

Efterreguleringer betyder, at tallene for den sidste måned vil blive øget ved næste opdatering i Jobindsats.dk.