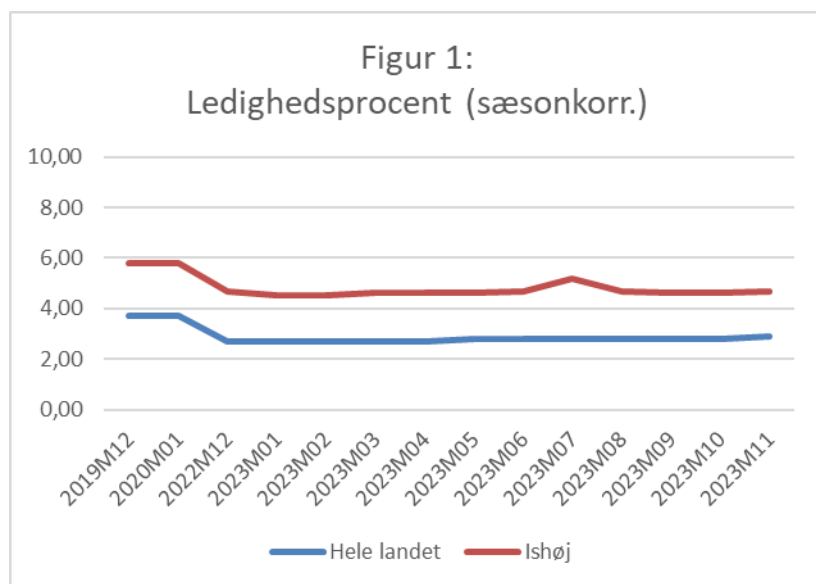


Nøgletal Ishøj pr. 11. januar 2024

Ledighedsprocenten beregnes som antal fuldtidsledige i pct. af arbejdsstyrken.

I Ishøj var ledighedsprocenten 4,7% i november. Det er 0,1% højere end oktober. På landsplan var ledighedsprocenten i november 2,9%, hvilket er 0,1% højere måneden før. Udviklingen i Ishøj følger generelt de samme trends som resten af landet, blot knap 2% højere for Ishøj.

Figur 1 viser den sæsonkorrigerede ledighedsprocent i Ishøj og i hele landet, som offentliggøres af Statistikbanken med ca. 2 måneders forsinkelse. Figuren er med sæsonkorrigeret data, dvs. at data er renset for sæsonudsving, så man bedre kan se udviklingen.



Udviklingen i målgrupper

I tabel 1 ses antallet af helårspersoner det sidste års tid i Ishøj. Antallet af ydelsesmodtagere er samlet set steget med 27 helårspersoner fra november 2022 til november 2023.

I november 2023 var der 443 helårspersoner på a-dagpenge. Det er en stigning på 46 helårspersoner i forhold til november 2022.

Der var 230 helårspersoner på kontanthjælp i november, hvilket er 30 færre end november 2022. Jobcenteret har særlig fokus på, at borgerne står til rådighed på arbejdsmarkedet og søger job.

På selvforsørgelses- og hjemrejseydelse (tidligere integrationsydelse) var der 26 helårspersoner i november 2022 og i november 2023 var der 27 helårspersoner. Dette gør Ishøj til en af de kommuner i Danmark med færrest borgere på ydelsen.

Antallet af borgere på uddannelseshjælp er i november 2022 på 137 helårspersoner. Dette er 7 færre helårspersoner end i november 2022.

I november 2023 var der 442 helårspersoner på sygedagpenge. Det er en stigning på 47 helårspersoner fra november 2022 til november 2022.

I november var der 134 helårspersoner på jobafklaring. Det er et fald på 41 helårspersoner i forhold til november 2022.

Seneste tal viser 58 helårspersoner på ledighedsydelse i november. Det er et fald på 3 helårspersoner i forhold til november 2022.

I november 2022 var der 293 helårspersoner i fleksjob. Det er et fald på 2 helårspersoner i november 2022.

Der var 77 helårspersoner på ressourceforløb i november, hvilket udgør en stigning på 17 helårspersoner i forhold til november 2022.

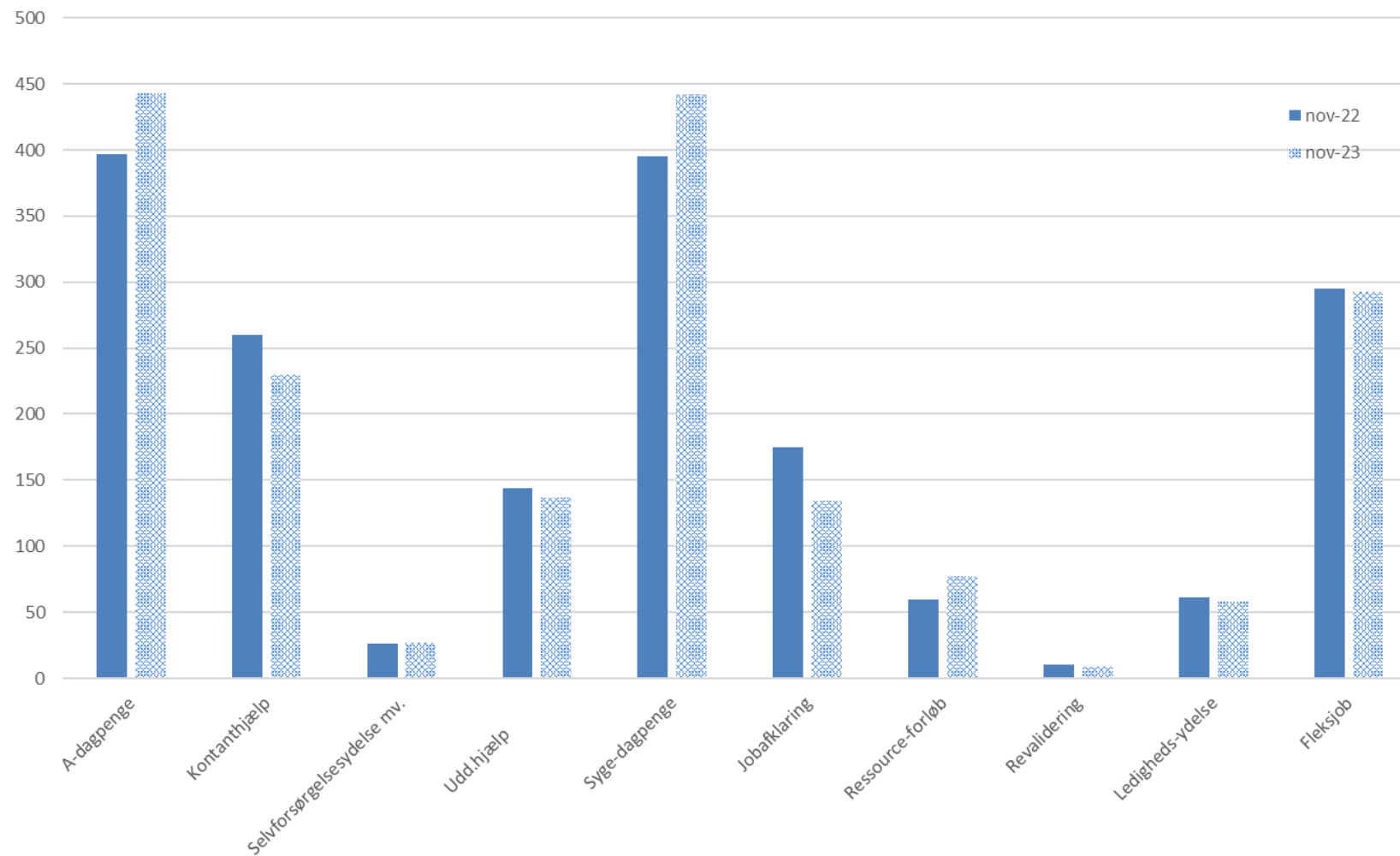
Sammenligningen mellem november 2022 versus november 2022 fordelt på ydelser ses i figur 2.

Tabel 1: Helårspersoner fordelt på målgrupper

Ishøj Kommune 2022-2023											
Målgruppe	A-dagpenge	Kontanthjælp	Selvforsørgelses- og hjemrejseydelse/ overgangsydelse	Udd.-hjælp	Syge-dagpenge	Jobafklaring	Ressource-forløb	Revalidering	Ledigheds-ydelse	Fleksjob	I alt
Antal helårspers./md.											
nov-22	397	260	26	144	395	175	60	10	61	295	1.823
dec-22	385	248	27	140	398	181	62	10	59	293	1.803
jan-23	449	242	28	146	369	182	68	10	52	294	1.840
feb-23	458	238	31	147	391	180	67	10	49	290	1.861
mar-23	483	230	31	153	389	176	69	11	54	286	1.882
apr-23	494	236	28	149	399	172	73	11	61	284	1.907
maj-23	477	232	33	145	403	168	71	11	59	288	1.887
jun-23	477	234	34	143	382	166	72	10	54	288	1.860
jul-23	449	231	34	140	382	156	73	9	53	290	1.817
aug-23	463	229	36	139	385	155	73	10	57	288	1.835
sep-23	441	235	34	133	411	146	72	9	59	289	1.829
okt-23	437	233	27	129	441	146	74	9	61	287	1.844
nov-23	443	230	27	137	442	134	77	9	58	293	1.850
Gennemsnit 12 md	450	237	30	142	399	164	70	10	57	290	1.849

Kilde: Jobindsats.

Figur 2: Antal helårspersoner i
nov. 2023 versus nov. 2022



Tabel 2: Andel ydelsesmodtagere med ordinære timer

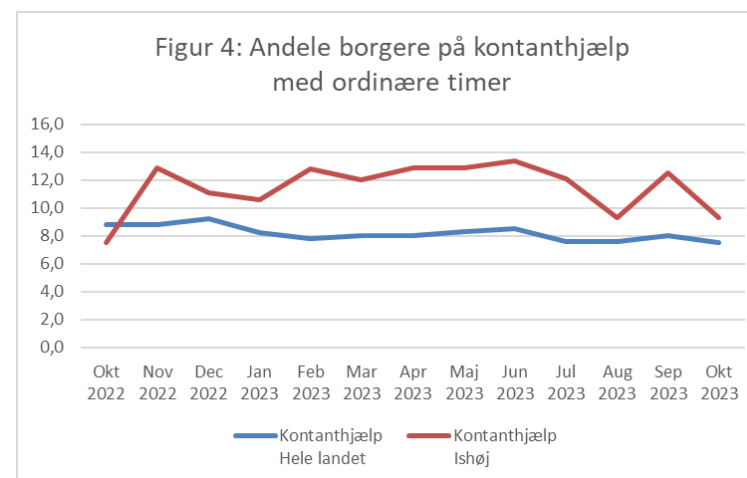
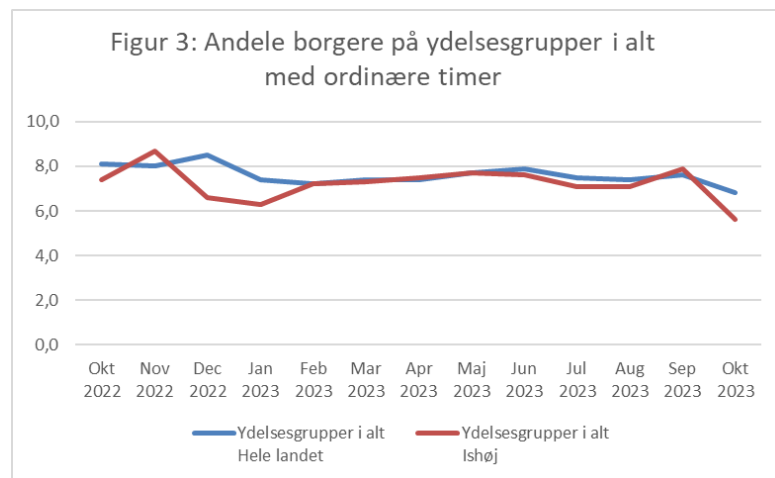
2022-2023	Ydelsesgrupper i alt	Ydelsesgrupper i alt	Kontanthjælp	Kontanthjælp
Andele med ordinære timer	Hele landet	Ishøj	Hele landet	Ishøj
Okt 2022	8,1	7,4	8,8	7,5
Nov 2022	8,0	8,7	8,8	12,9
Dec 2022	8,5	6,6	9,2	11,1
Jan 2023	7,4	6,3	8,2	10,6
Feb 2023	7,2	7,2	7,8	12,8
Mar 2023	7,4	7,3	8,0	12,0
Apr 2023	7,4	7,5	8,0	12,9
Maj 2023	7,7	7,7	8,3	12,9
Jun 2023	7,9	7,6	8,5	13,4
Jul 2023	7,5	7,1	7,6	12,1
Aug 2023	7,4	7,1	7,6	9,3
Sep 2023	7,6	7,9	8,0	12,5
Okt 2023	6,8	5,6	7,5	9,3

Kilde: Jobindsats.

Udviklingen i andele ydelsesmodtagere med ordinære timer

I tabel 2 ses andele af de samlede ydelsesmodtagere med ordinære timer i Ishøj og i hele landet. For hele landet er andelen af de samlede ydelsesgrupper faldet fra 8,1% i oktober 2022 til 6,8% i oktober 2023. I samme periode er andelen i Ishøj faldet fra 7,4% til 5,6%. Andelen har varieret meget henover året.

På kontanthjælpsområdet var andelen med ordinære timer 8,8% for hele landet i oktober 2022 og faldt til 7,5% i oktober 2023. I Ishøj havde 7,5% af kontanthjælpsmodtagerne ordinære timer i oktober 2022, hvilket steg til 9,3% året efter.



Bilag 1: Aktuell plan for opdateringer fra Jobindsats.dk og Danmarks Statistik

Forsørgelsesgrupper (antal helårspersoner)		November	December	Kilde
A-dagpenge	Hver måned	08.01	01.02	Jobindsats
Selvforsørgelses- og hjemrejseydelse/overgangsydelse	Hver måned	20.12	22.01	Jobindsats
Kontanthjælp	Hver måned	19.12	18.01	Jobindsats
Uddannelseshjælp	Hver måned	19.12	18.01	Jobindsats
Sygedagpenge	Hver måned	09.01	09.02	Jobindsats
Jobafklaringsforløb	Hver måned	20.12	22.01	Jobindsats
Ressourceforløb	Hver måned	20.12	22.01	Jobindsats
Revalidering	Hver måned	20.12	22.01	Jobindsats
Fleksjob	Hver måned	20.12	22.01	Jobindsats
Ledighedsydelse	Hver måned	20.12	22.01	Jobindsats
Ledighedsprocent	Hver måned	05.01	05.02	Danmarks Statistik
Ydelsesmodtagere med ordinære timer	Hver måned	15.01	-	Jobindsats

Efterreguleringer betyder, at tallene for den sidste måned vil blive øget ved næste opdatering i Jobindsats.dk.