

Ishøj Kommune

Sygefravær på dagtil- buds-, SFO- og skoleom- rådet, 2021

Center for Dagtilbud og Uddannelse
Februar 2022

Indhold

1. Om opgørelsen af sygefravær.....	3
2. Sygefravær i dagtilbud.....	3
3. Sygefravær i SFO'er.....	8
4. Sygefravær på skoler.....	11

1. Om opgørelsen af sygefravær

Dette notat omhandler sygefraværet for skolelærere og for det pædagogiske personale i dagtilbud og SFO for 2021¹. For at vise udviklingen er sygefraværet i 2021 sammenlignet med sygefraværet i 2020 og 2019². Notatet indeholder figurer inklusive og eksklusive Covid-19-sygefravær.

For dagtilbud og SFO indgår sygefraværet for pædagoger, pædagogmedhjælpere og pædagogiske assistenter. Ledere, administrativt personale, køkkenpersonale og medarbejdere i fleksjob indgår ikke. For skoleområdet indgår udelukkende lærere. Sygefraværet er opgjort som arbejdsskade og egen sygdom.

Sygefraværet er i rapporten opgjort som fraværsdagsværk pr. fuldtidsstilling. Det vil sige, at der for eksempel er taget højde for, at nogle sygedage falder på lange arbejdsdage, og andre på korte arbejdsdage.

Antal sygefraværsperioder er opgjort det gennemsnitlige antal fraværsperioder pr. helårsansat. Fraværsperioderne opgøres uden hensyn til, om den fraværende er hel- eller deltidsansat. En sygefraværsperiode er udtryk for det tidspunkt en medarbejder melder sig syg til medarbejderen melder sig rask.

2. Sygefravær i dagtilbud

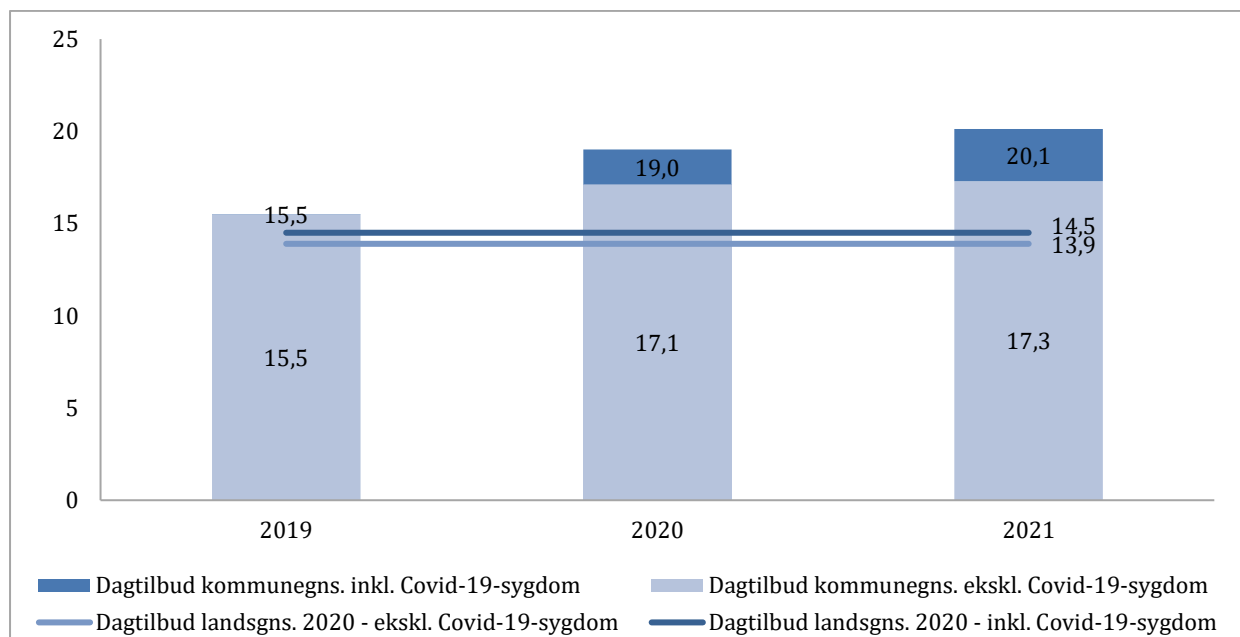
Figur 1 nedenfor viser det gennemsnitlige antal sygefraværsdage pr. fuldtidsmedarbejder om året i perioden 2019-2021 for alle kommunens dagtilbud samlet, og for dagtilbud på landsplan i 2020. Figuren viser sygefraværet inklusive og eksklusive Covid-19-sygefravær³.

¹ Sygefraværsstatistikken er baseret på data fra KMD OPUS.

² Data om det samlede sygefravær for SFO'er og skoler i denne rapport kan ikke sammenlignes med data i tidligere sygefraværsrapporter, da data til brug i denne rapport er udtrukket på ny for 2019 og 2020 uden Kirkebækskolen, som er overgået til Vallensbæk Kommune pr. 1. januar 2022.

³ Det har ikke været muligt at udtrække data for dagplejen for 2019 og 2020 pga. strukturændringer i KMD OPUS. Dagplejens Covid-19-sygefravær indgår derfor ikke i 2019 og 2020.

Figur 1. Antal sygedage pr. fuldtidsmedarbejder i dagtilbud i Ishøj Kommune i 2019-2021, og på landsplan i 2020, inklusive og eksklusive Covid-19-sygefravær



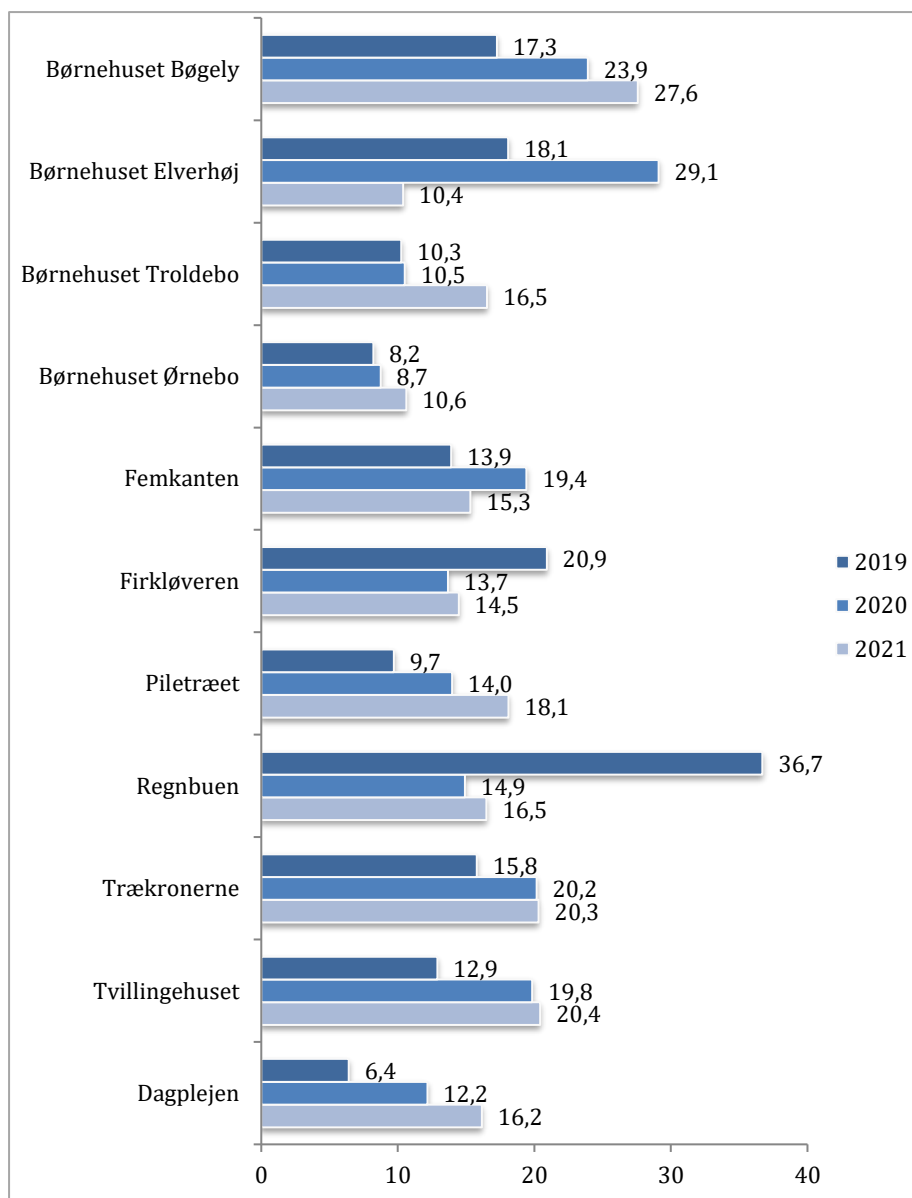
Det fremgår af figuren, at sygefraværet er steget i dagtilbuddene i Ishøj Kommune med 1,8 dage i gennemsnit eksklusive Covid-19-sygefravær, og 4,6 dage inklusive Covid-19-sygefravær fra 2019 til 2021. Det gennemsnitlige årlige sygefravær i alle landets daginstitutioner i 2020 var 13,9 dage pr. fuldtidsansatte eksklusive Covid-19-sygdom, og 14,5 dage pr. fuldtidsansatte inklusive Covid-19-sygefravær⁴.

I 2021 var der Covid-19-sygefraværet i gennemsnit 2,8 dage pr. fuldtidsmedarbejder i Ishøj Kommunes dagtilbud. Landsgennemsnittet for Covid-19-sygefravær var 0,6 dage.

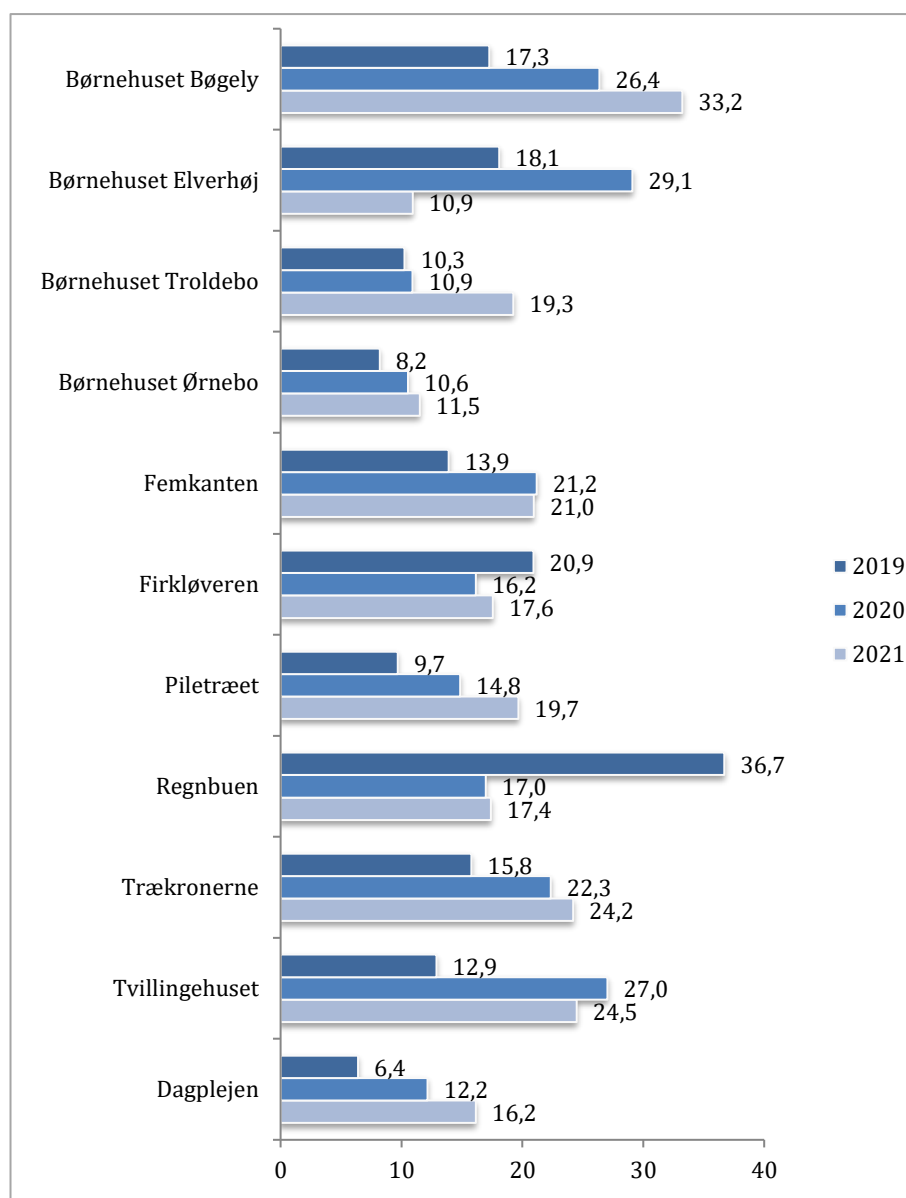
Nedenstående figurer viser det gennemsnitlige antal sygefraværsdage pr. fuldtidsmedarbejder i 2019-2021 fordelt på dagtilbud. Figur 2 viser antal sygedage eksklusive Covid-19-sygefravær, og figur 3 viser antal sygedage inklusive Covid-19-sygefravær.

⁴ De seneste data fra Kommunernes og Regionernes Løndatakontor, KRL Sirka (2020) – Oversigt over kommunalt ansattes fraværsværk pr. fuldtidsansatte. I oversigten indgår pædagoger, pædagogmedhjælpere og pædagogiske assistenter i daginstitutioner og dagpleje i hele landet.

Figur 2. Antal sygedage pr. fuldtidsmedarbejder fordelt på dagtilbud i 2019-2021, eksklusive Covid-19-sygefravær



Figur 3. Antal sygedage pr. fuldtidsmedarbejder fordelt på dagtilbud i 2019-2021, inklusive Covid-19-sygefravær



Det ses af figurerne, at der er ganske stor variation i sygefraværet fra dagtilbud til dagtilbud. Sygefraværet er faldet fra 2019 til 2021 i Børnehuset Elverhøj, Firkløveren og Regnbuen. Det højeste sygefravær i 2021 var i Børnehuset Bøgely, der havde et gennemsnitligt årligt sygefravær på 27,6 dage pr. fuldtidsansatte eksklusive Covid-19-sygefravær. I 2020 var det Børnehuset Elverhøj, der havde det højeste sygefravær, med et gennemsnitligt årligt sygefravær på 29,1 dage pr. fuldtidsansatte.

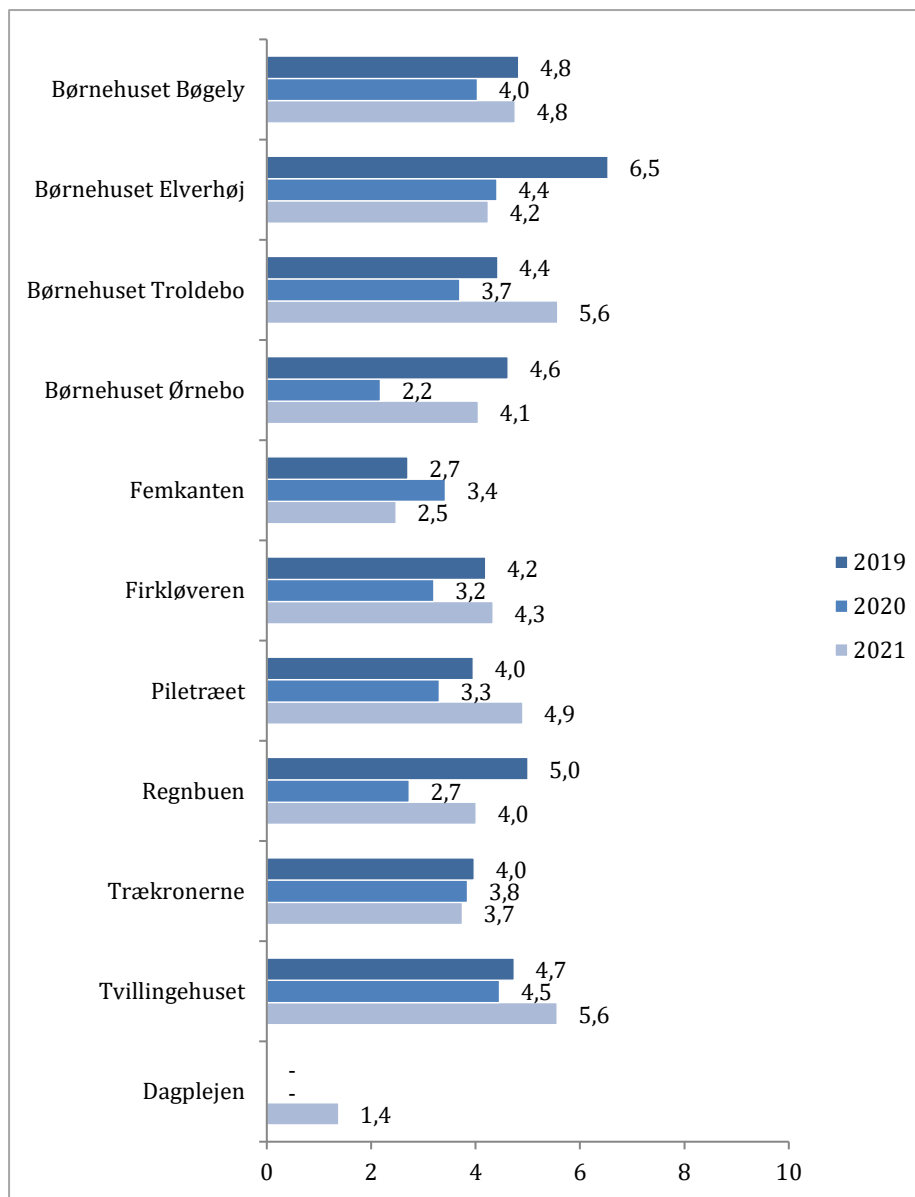
I 2021 havde Børnehuset Elverhøj det laveste sygefravær, med et gennemsnitligt årligt sygefravær på 10,4 dage pr. fuldtidsansatte eksklusive Covid-19-sygefravær. Firkløveren, Børnehuset Troldebo og Børnehuset Ørnebo havde et gennemsnitligt antal sygefraværsdage, der var lavere end gennemsnittet på landsplan eksklusive Covid-19-sygefravær i 2020 (17,1 dage, jf. figur 1).

I 2020 var det gennemsnitlige årlige sygefravær eksklusive Covid-19-sygefravær for dagpleje på landsplan 8,4 dage pr. fuldtidsansatte, hvilket var 3,8 færre sygefraværsdage pr. fuldtidsansatte end dagplejen i Ishøj Kommune.

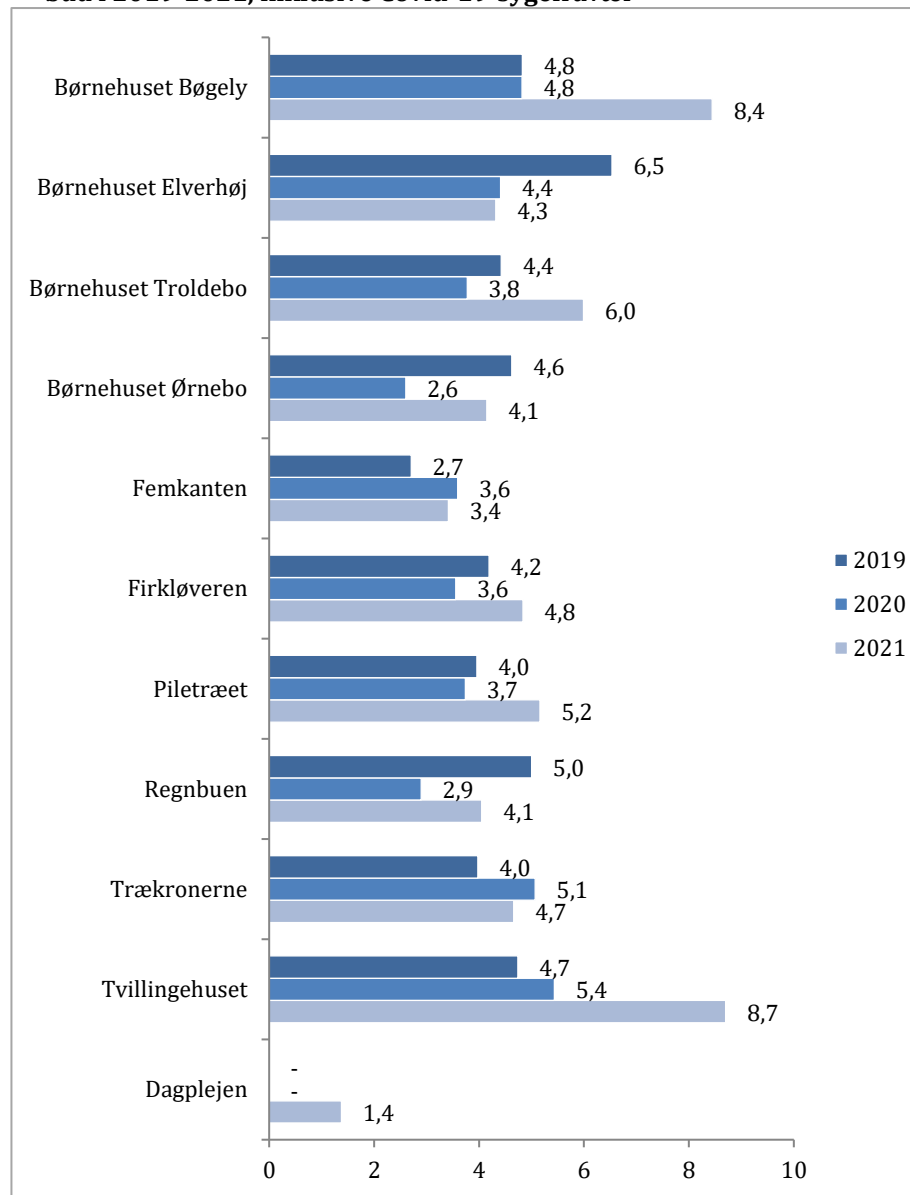
Den daginstitution, hvor der var mest Covid-19-sygefravær i 2021 var Børnehuset Bøgely, hvor det gennemsnitlige Covid-19-sygefravær var 5,7 dage. Den daginstitution, hvor der var mindst Covid-19-sygefravær var Børnehuset Elverhøj, hvor det gennemsnitlige Covid-19-sygefravær var 0,6 dage.

Figurerne nedenfor viser det gennemsnitlige antal sygefraværsperioder pr. helårsansat om året i 2019-2021 fordelt på dagtilbud. Figur 4 viser sygefraværsperioder eksklusive Covid-19-sygefravær, og figur 5 viser sygefraværsperioder inklusive Covid-19-sygefravær.

Figur 4. Antal sygefraværsperioder pr. helårsansat fordelt på dagtilbud i 2019-2021, eksklusive Covid-19-sygefravær



Figur 5. Antal sygefraværsperioder pr. helårsansat fordelt på dagtilbud i 2019-2021, inklusive Covid-19-sygefravær



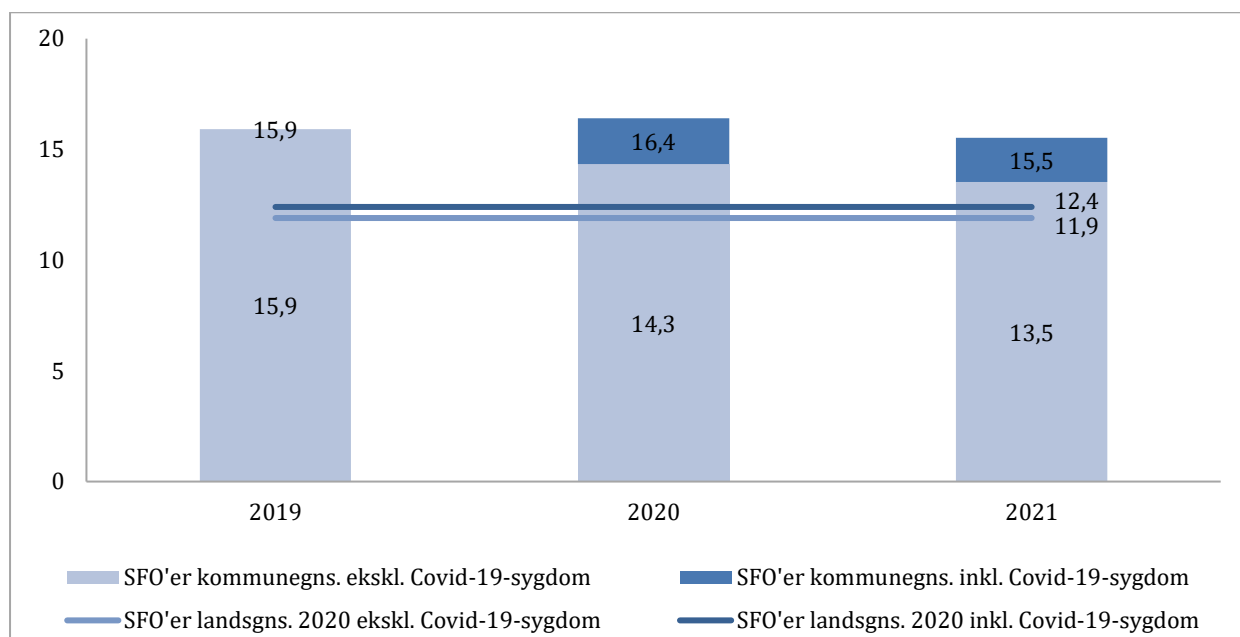
Figuren illustrerer, at Tvillingehuset er det dagtilbud med flest antal gennemsnitlige sygefraværsperioder i 2021, med et gennemsnit på 4,1 perioder pr. helårsansat eksklusiv Covid-19-sygefravær. Tvillingehuset har samtidig det andet flest antal gennemsnitlige sygedage pr. fuldtidsmedarbejder eksklusiv Covid-19-sygefravær (jf. figur 2).

Børnehuset Bøgely havde flest Covid-19-sygefraværsperioder i 2021, hvor der det gennemsnitlige antal Covid-19-sygefraværsperioder var 3,7. Regnbuen havde færrest Covid-19-sygefraværsperioder, med ingen Covid-19-sygefraværsperioder.

3. Sygefravær i SFO'er

Figur 6 nedenfor viser det gennemsnitlige antal sygedage pr. fuldtidsmedarbejder samlet for kommunens SFO-tilbud i 2019-2020, og for hele landets SFO'er i 2020. Figuren viser sygefraværet inklusiv og eksklusiv Covid-19-sygefravær.

Figur 6. Antal sygedage pr. fuldtidsmedarbejder i SFO'er i Ishøj Kommune i 2019-2020, og i SFO'er på landsplan i 2020, inklusive og eksklusiv Covid-19-sygefravær



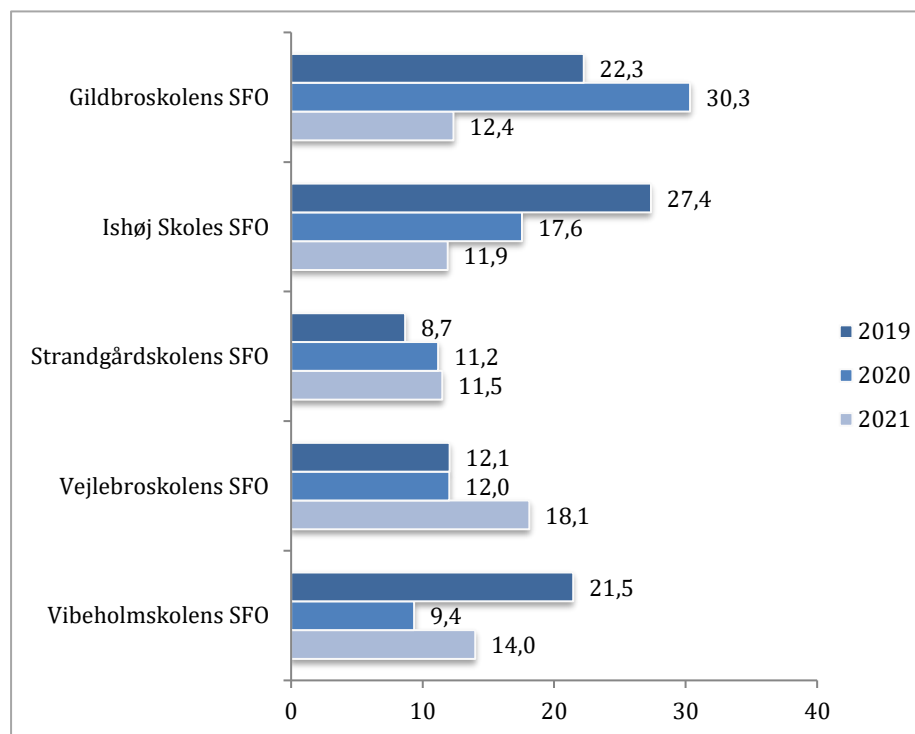
Det gennemsnitlige antal sygefraværsdage eksklusiv Covid-19-sygefravær for SFO'erne i Ishøj Kommune er faldet fra 2019 til 2021 med 2,4 sygefraværsdage, og 0,4 dage inklusive Covid-19-sygefravær. Sygefraværet var i 2021 i gennemsnit 2 dage højere pr. fuldtidsmedarbejder i Ishøj Kommunes SFO-tilbud inklusive Covid-19-sygefravær, end det var eksklusiv Covid-19-sygefravær.

Det gennemsnitlige antal årlige sygefraværsdage var 2,4 dage højere i kommunen end på landsplan eksklusiv Covid-19-sygefravær, og 4 dage højere i SFO'erne i kommunen end på landsplan i 2020 inklusive

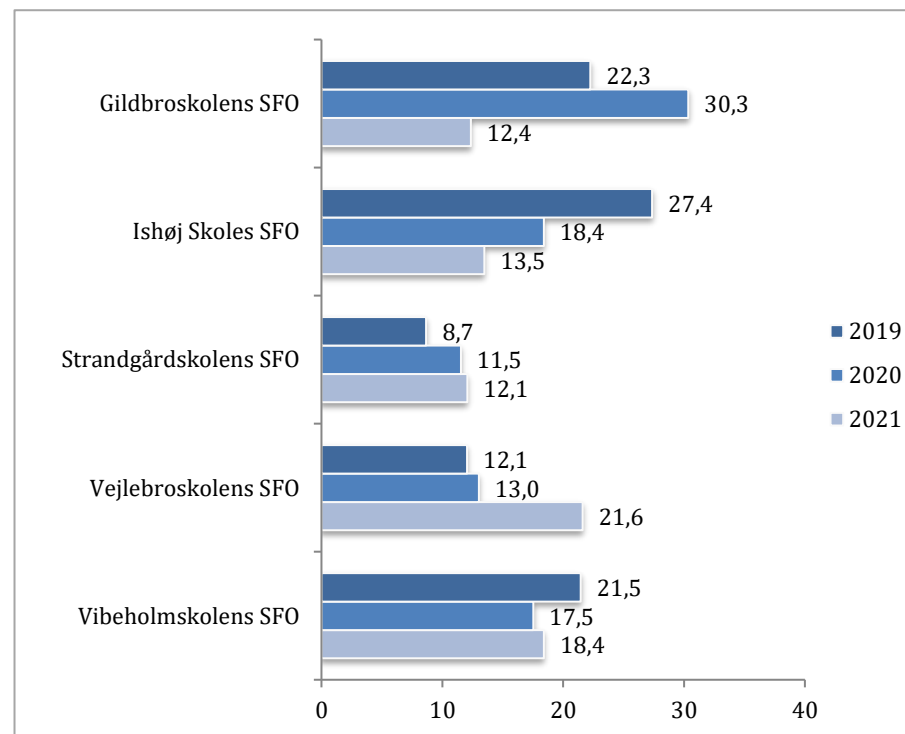
Covid-19-sygefravær⁵. Det gennemsnitlige antal sygefraværsdage var højere i SFO'erne i Ishøj Kommune alle tre år, end det var på landsplan i 2020, både inklusive eller eksklusive Covid-19-sygefravær.

De nedenstående figurer viser det gennemsnitlige antal sygedage pr. fuldtidsmedarbejder fordelt på kommunens SFO'er i perioden 2019-2021. Figur 7 viser antal sygedage eksklusive Covid-19-sygefravær, og figur 8 viser antal sygedage inklusive Covid-19-sygefravær.

Figur 7. Antal sygedage pr. fuldtidsmedarbejder fordelt på SFO'er i 2019-2021, eksklusive Covid-19-sygefravær



Figur 8. Antal sygedage pr. fuldtidsmedarbejder fordelt på SFO'er i 2019-2021, inklusive Covid-19-sygefravær



⁵ KRL Sirka (2020) – Oversigt over kommunalt ansattes fraværsdagsværk pr. fuldtidsansatte. I oversigten indgår pædagoger, pædagogmedhjælpere og pædagogiske assistenter i SFO'er i hele landet.

Som på dagtilbudsområdet er der ganske stor variation i sygefraværet mellem SFO'erne. Fra 2019 til 2021 er det gennemsnitlige sygefravær steget mest i Vejlebroskolens SFO, hvor det er steget med 6,1 sygefraværsdage eksklusive Covid-19-sygefravær. Sygefraværet er faldet i Ishøj Skoles SFO, Gildbroskolens SFO og Vibeholmskolens SFO.

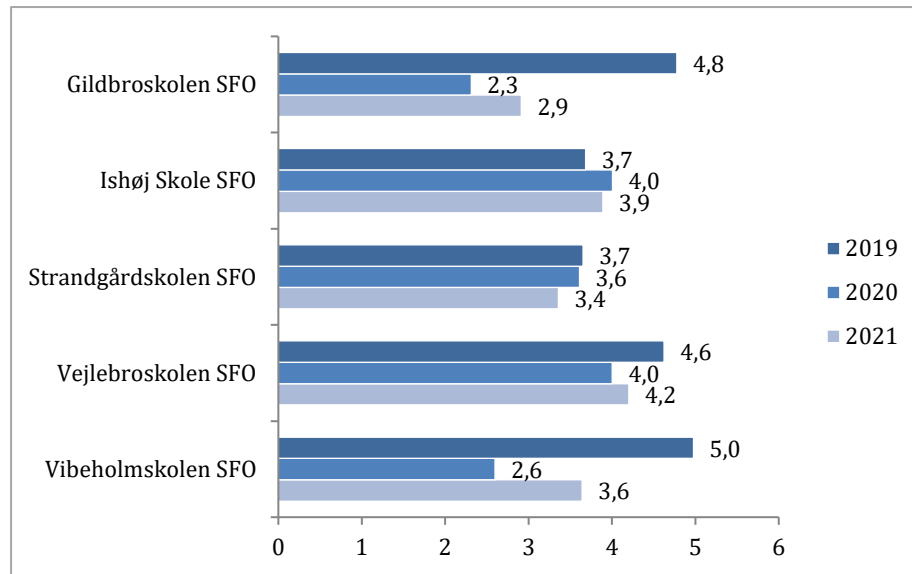
I 2021 havde Vejlebroskolens SFO det højeste sygefravær med 18,1 dage pr. fuldtidsmedarbejder eksklusive Covid-19-sygefravær. Strandgårdskolens SFO havde det laveste sygefravær med 11,5 dage pr. fuldtidsmedarbejder, og derefter Ishøj Skoles SFO med 11,9 dage pr. fuldtidsmedarbejder.

Strandgårdskolens SFO og Vibeholmskolens SFO havde et lavere sygefravær end gennemsnittet for SFO'erne på landsplan i 2020 (11,9 dage pr. medarbejder).

Den SFO, der havde mest Covid-19-sygefravær i 2021, var Vibeholmskolens SFO, hvor det gennemsnitlige Covid-19-sygefravær var 4,4 dage. Den daginstitution, hvor der var mindst Covid-19-sygefravær i 2021, var Gildbroskolen SFO, hvor der var ingen forskel på sygefraværet inklusive og eksklusive Covid-19-sygefravær.

Figurerne nedenfor viser det gennemsnitlige antal sygefraværsperioder pr. helårsansat om året i 2019-2021 fordelt på dagtilbud. Figur 9 viser sygefraværsperioder eksklusive Covid-19-sygefravær, og figur 10 viser sygefraværsperioder inklusive Covid-19-sygefravær.

Figur 9. Antal sygefraværsperioder pr. helårsansat fordelt på SFO'er i 2019-2021, eksklusive Covid-19-sygefravær



Figur 10. Antal sygefraværsperioder pr. helårsansat fordelt på SFO'er i 2019-2021, inklusive Covid-19-sygefravær



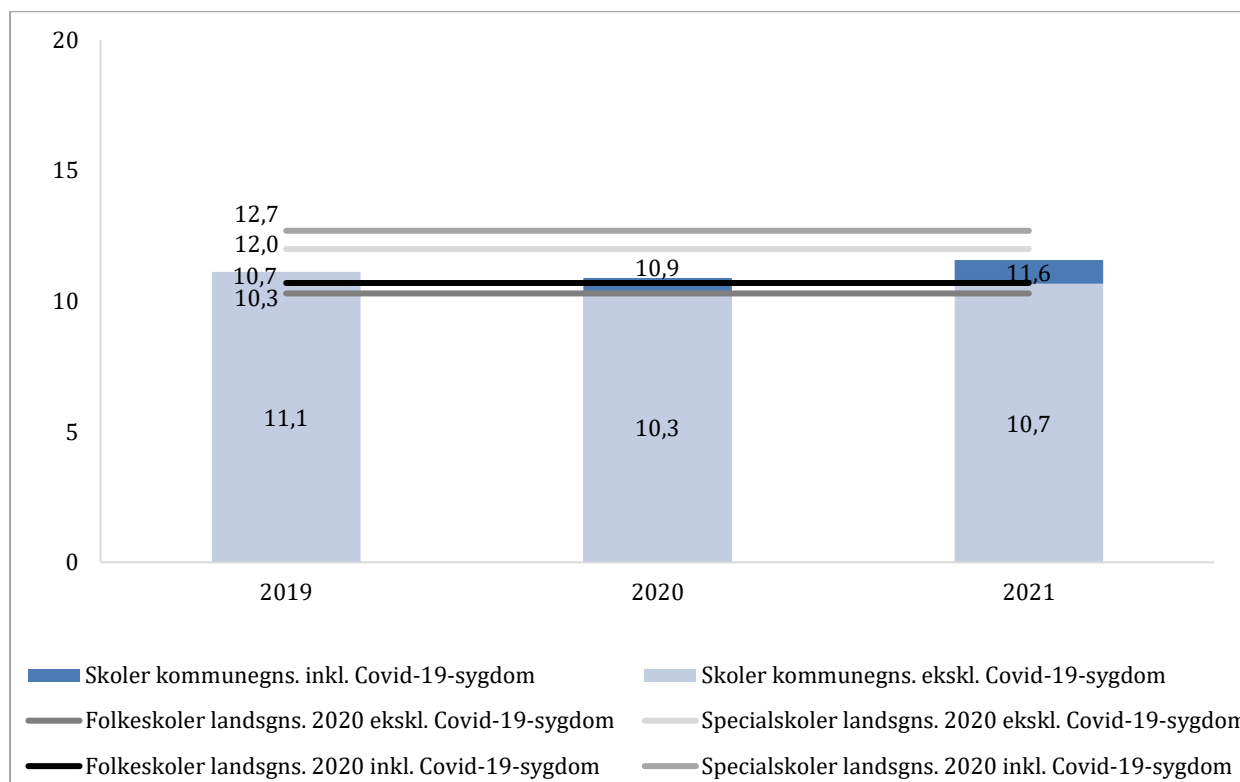
Strandgårdskolen SFO er det SFO-tilbud med flest antal gennemsnitlige sygefraværsperioder i 2021, med et gennemsnit på 2,8 perioder pr. helårsansat. Strandgårdskolens SFO har dog det færreste antal gennemsnitlige sygedage pr. fuldtidsmedarbejder (jf. figur 7).

Vibeholmskolen havde flest Covid-19-sygefraværsperioder i 2021, hvor der det gennemsnitlige antal Covid-19-sygefraværsperioder var 1,1. Gildbroskolen og Strandgårdskolen havde færrest Covid-19-sygefraværsperioder, med ingen Covid-19-sygefraværsperioder.

4. Sygefravær på skoler

Figur 11 nedenfor viser det gennemsnitlige antal sygefraværsdage pr. fuldtidsmedarbejder om året samlet på kommunens folkeskoler og kommunens specialskole i 2019-2021, og landsgennemsnittet for folkeskoler og specialskoler i 2020. Figuren viser sygefraværet inklusive og eksklusive Covid-19-sygefravær. Data inkluderer udelukkende lærere.

Figur 11. Antal sygedage pr. fuldtidsmedarbejder for alle skoler i Ishøj kommune i 2019-2021, og for folkeskoler og specialskoler på landsplan i 2020, inklusive og eksklusive Covid-19-sygefravær



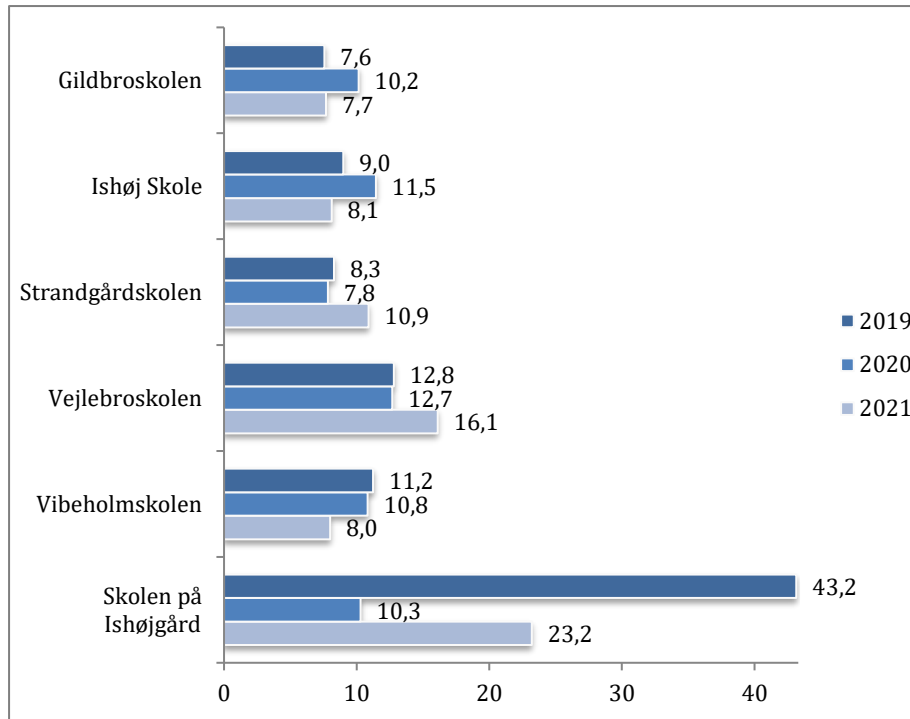
Det fremgår af figuren, at det gennemsnitlige antal sygefraværsdage på skolerne i Ishøj Kommune er faldet med 0,4 dage eksklusive Covid-19-sygefravær, og steget med 0,5 dage inklusive Covid-19-sygefravær, fra 2019 til 2021. I 2021 var Covid-19-sygefraværet i Ishøj Kommunes skoler i gennemsnit 0,9 dage pr. fuldtidsmedarbejder.

Lands gennemsnittet for sygefravær i 2020 blandt lærere i folkeskoler var 10,3 dage eksklusive Covid-19-sygefravær, og 10,7 inklusive Covid-19-sygefravær. Lands gennemsnittet for sygefraværet blandt lærere i specialskoler var 12 dage eksklusive Covid-19-sygefravær, og 12,7 dage inklusive Covid-19-sygefravær⁶.

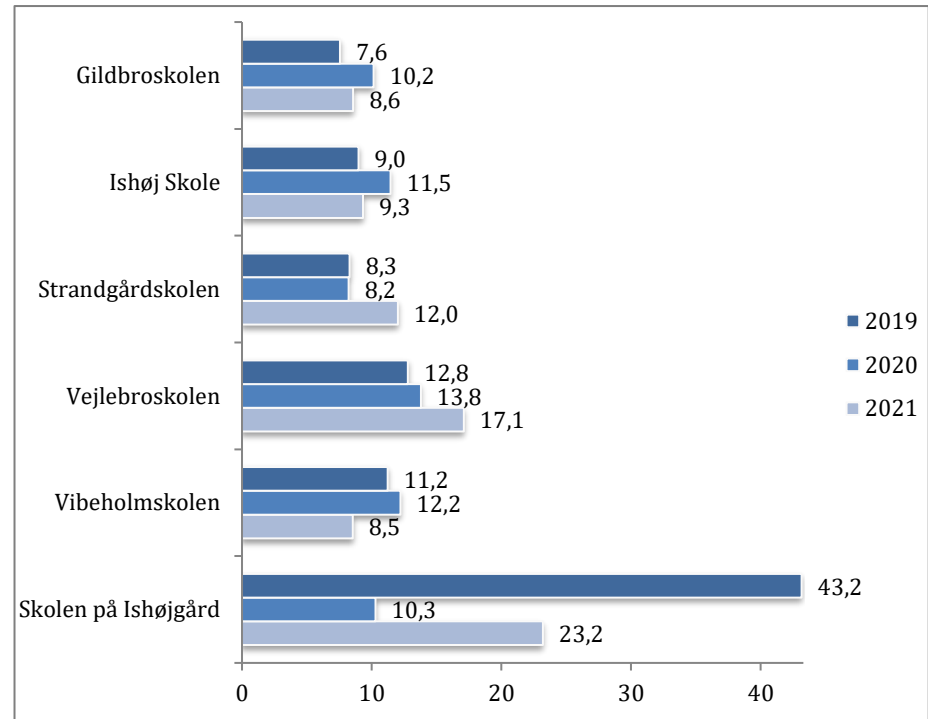
Nedenstående figurer viser det gennemsnitlige antal sygefraværsdage i 2019-2021 fordelt på kommunens folkeskoler og specialskoler. Figur 12 viser antal sygedage eksklusive Covid-19-sygefravær, og figur 13 viser antal sygedage inklusive Covid-19-sygefravær.

⁶ KRL Sirka (2020) – Oversigt over kommunalt ansattes fraværsdagsværk pr. fuldtidsansatte. I oversigten indgår lærere i folkeskoler og specialskoler i hele landet.

Figur 12. Antal sygedage pr. fuldtidsmedarbejder fordelt på skoler i 2019-2021, eksklusive Covid-19-sygefravær



Figur 13. Antal sygedage pr. fuldtidsmedarbejder fordelt på skoler i 2019-2021, inklusive Covid-19-sygefravær



Sygefraværet er faldet på Ishøj Skole, Vibeholmskolen og Skolen på Ishøjgård fra 2019 til 2021. Det største fald i sygefravær har været på Skolen på Ishøjgård, hvor det er faldet med 19,9 dage pr. fuldtidsmedarbejder eksklusive Covid-19-sygefravær. Faldet ændrer dog ikke det samlede sygefravær for alle kommunens skoler (figur 5), da der er så få lærere ansat på skolen.

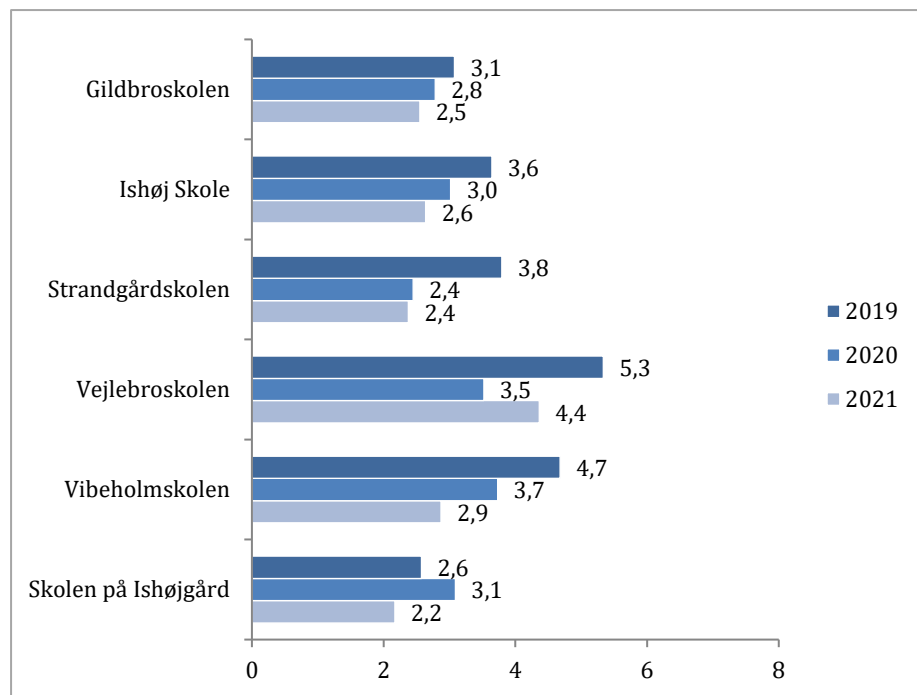
Gildbroskolen havde det laveste sygefravær i 2021, hvor det var 7,7 dage pr. fuldtidsmedarbejder, mens Skolen på Ishøjgård havde det højeste sygefravær med 23,2 dage, eksklusive Covid-19-sygefravær. Den største stigning i sygefraværet fra 2019 til 2021 er sket på Vejlebroskolen, hvor det er steget med 3,3 dage pr. fuldtidsmedarbejder.

Gildbroskolen og Strandgårdskolen havde færre sygefraværsdage pr. fuldtidsmedarbejder i 2020 end folkeskolerne på landsplan (10,2 dage). Skolen på Ishøjgård havde i 2020 gennemsnitligt 1,7 færre sygefraværsdage pr. fuldtidsansatte end specialskolerne på landsplan.

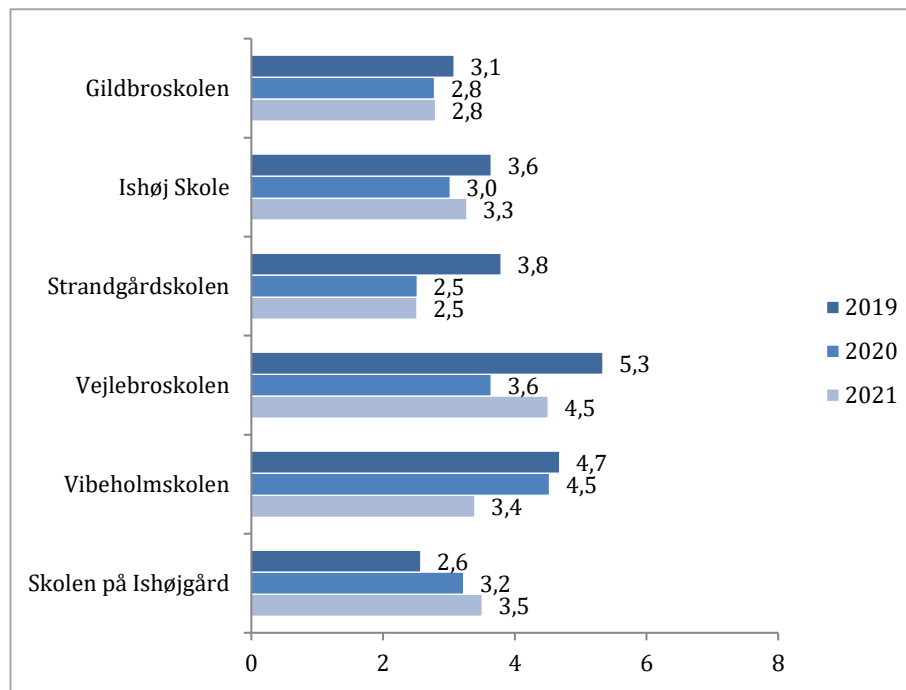
Den skole, hvor der var mest Covid-19-sygefravær i 2021 var Ishøj Skole, hvor det gennemsnitlige Covid-19-sygefravær var 1,2 dage. Den daginstitution, hvor der var mindst Covid-19-sygefravær var Skolen på Ishøjgård, hvor der var ingen forskel i sygefraværet inklusive og eksklusive Covid-19-sygefravær.

Figurerne nedenfor viser det gennemsnitlige antal sygefraværsperioder pr. helårsansat om året i 2019-2021 fordelt på dagtilbud. Figur 14 viser sygefraværsperioder eksklusive Covid-19-sygefravær, og figur 15 viser sygefraværsperioder inklusive Covid-19-sygefravær.

Figur 14. Antal sygefraværsperioder pr. helårsansat fordelt på skoler i 2019-2021, eksklusive Covid-19-sygefravær



Figur 15. Antal sygefraværsperioder pr. helårsansat fordelt på skoler i 2019-2021, inklusive Covid-19-sygefravær



Vejlebroskolen var den skole med flest antal gennemsnitlige sygefraværsperioder i 2021, med et gennemsnit på 4,5 perioder pr. helårsansat eksklusiv Covid-19-sygefravær. Vejlebroskolen var samtidig den skole med flest gennemsnitlige sygedage pr. fuldtidsmedarbejder eksklusiv Covid-19-sygefravær (jf. figur 12).

Skolen på Ishøjgård havde flest Covid-19-sygefraværsperioder i 2021, hvor der det gennemsnitlige antal Covid-19-sygefraværsperioder var 1,3 perioder. Vejlebroskolen og Strandgårdskolen havde færrest Covid-19-sygefraværsperioder, med et gennemsnit på 0,1 perioder pr. helårsmedarbejder.