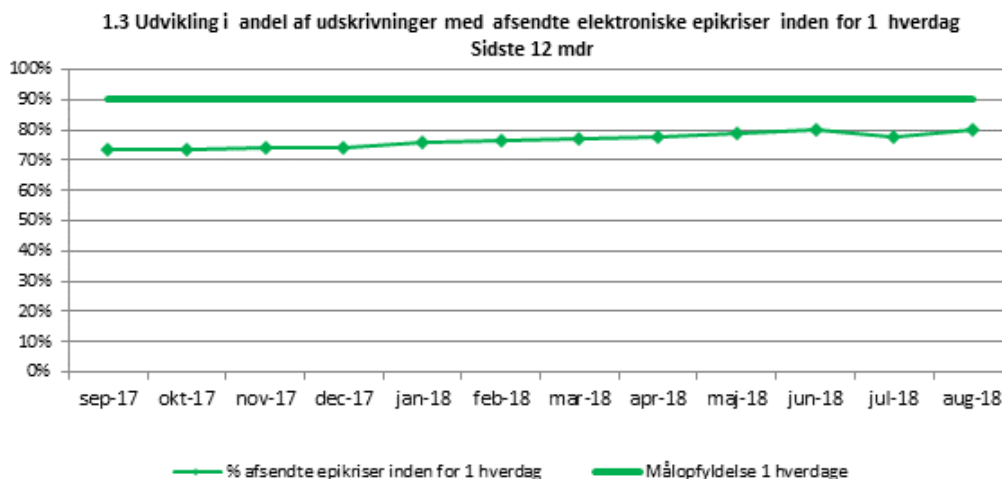


Resumé af regionens ledelsesoverblik (LIS) for sundhedsaftaler omkring elektronisk kommunikation 2018 - udarbejdet af Center for Sundhed i Region Hovedstaden

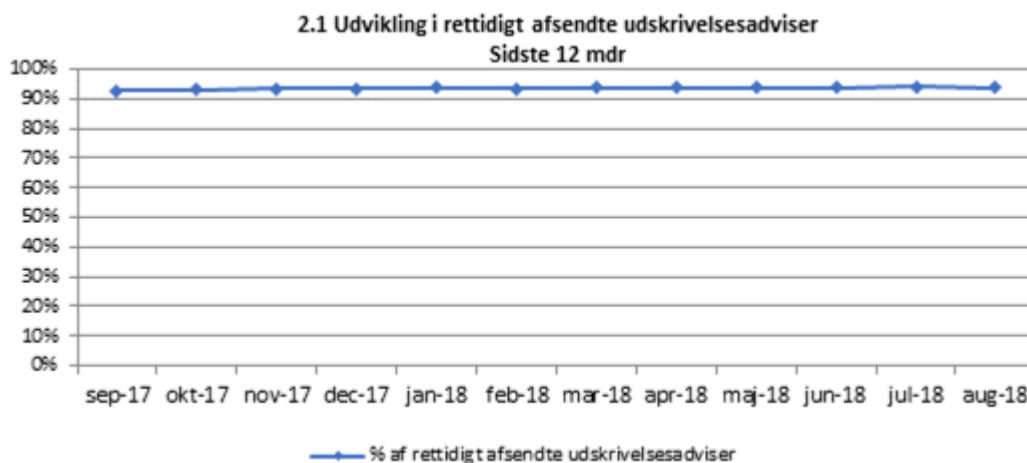
Hermed LIS elektronisk for august måned 2018. Juli måned bød på en kedelig tendens med tilbagegang på flere områder. Dette ser ud til at have rettet sig i august og det antages derfor at udsvinget i høj grad skyldes ferien og de udfordringer der følger med.

Epikiser:



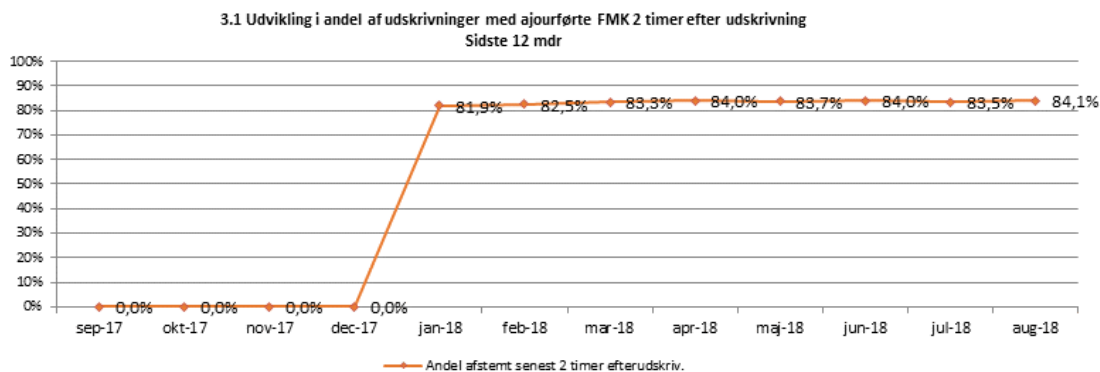
I juli måned oplevede vi et fald på hele 2,5 procent point i rettidig fremsendelse af epikriser, hvilket heldigvis har vist sig at være en undtagelse. August lander på 80% rettidige afsendte epikriser. **Bispebjerg-Frederiksberg Hospital** indtager første pladsen med hele 92,3 procent efter et mindre fald 0,3 procent point. **Bornholms Hospital** tager anden pladsen med 89,4% rettidigt afsendte epikriser, trods et fald på 0,4 procent point. Månedens højdespringer er **Rigshospitalet** der efter en stigning på 5,3% lander på 67,2% rettidigt afsendte epikriser og dermed er tilbage maj-juni niveau.

Adviser:



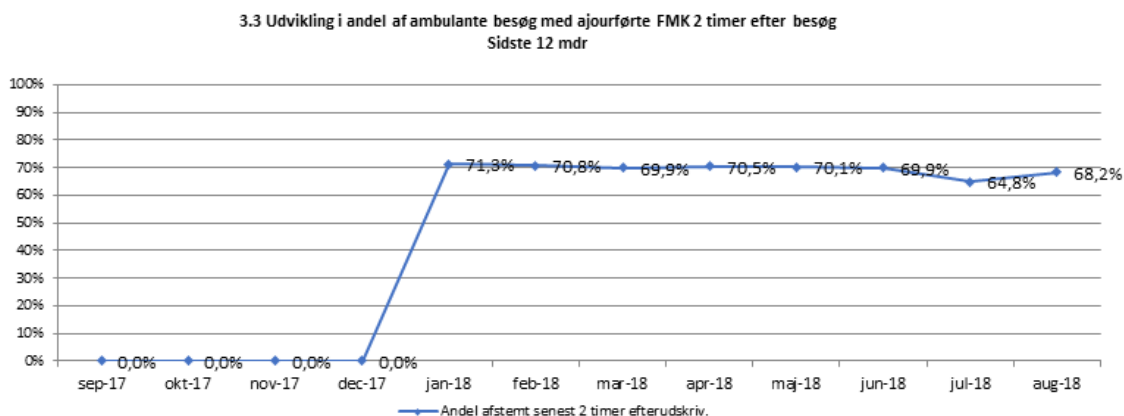
Andelen af rettidigt afsendte adviser afsendt indenfor 2 timer ligger fortsat meget stabilt. Således ligger regionen i august måned på hele **93,6%**, efter et mindre fald på 0,3 procent point. **Bispebjerg-Frederiksberg Hospital** ligger ligesom i juli i toppen med imponerende 97,5%, efter en mindre stigning på 0,3 procent point. Ligesom i juli bliver de skarpt forfulgt af **Nordsjælland Hospital**, der efter en stigning på 0,7 procent point lander på 96,7% - som i øvrigt er rekord for Nordsjællands Hospital.

FMK ved udskrivelse



I august blev 84,1 % af FMK ved udskrivelse ajourført rettidigt. **Bornholms Hospital** ligger fortsat i top med godt 89,7% ajourførte FMK i forbindelse med udskrivelse, trods et fald på 0,8 procent point. **Bispebjerg-Frederiksberg Hospital** følger efter med godt 87,6% efter et tilsvarende fald på 0,8 procent point. Psykiatrien er denne måneds højdespringer, og lander efter en stigning på 2 procent point på 84%.

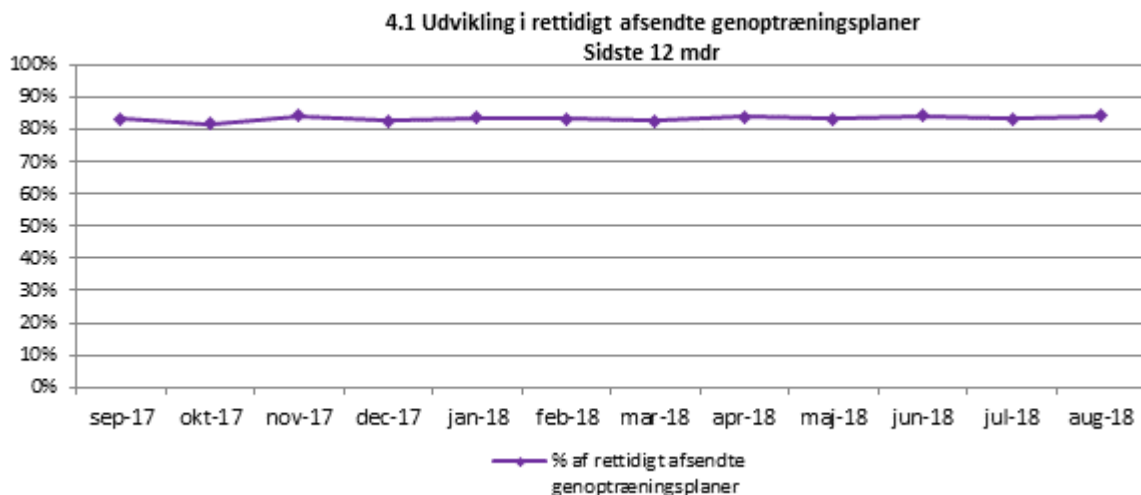
FMK Ambulant



I juli måned var der fejl i data for FMK ambulant. Dette er der rettet op på nu, og vi kan således konstatere at der på dette område også var tegn på sommerferie, hvilket nu korrekt kan ses på grafen. August måned har dog korrigeret dette udfald, og regionen stiger således hele 3,4 procent point. Det er **Steno Diabetes Center Copenhagen** der fortsat ligger i top med 89,6 % , efter et fald på 2 procent point siden sidste måned. De bliver efterfulgt af **Amager-Hvidovre Hospital** med 78,4 % ajourførte

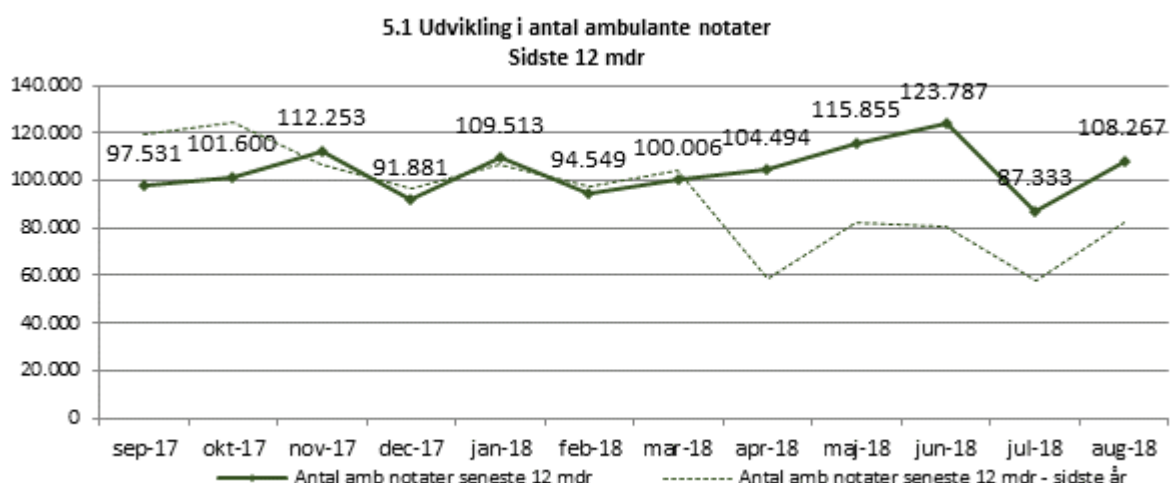
FMK efter ambulante besøg. Denne måneds højdespringer er **Nordsjællands hospital**, der oplever en fremgang på hele 5,3 procent point.

GOP



Andelen af rettidige fremsendte genoptræningsplaner for indlagte lander i august på 84,2 %, efter en stigning på 0,8 procent point. **Bispebjerg – Frederiksberg hospital** indtager førstepladsen med imponerende 90,6%, efter en stigning på 5.6 procent point. **Herlev – Gentofte Hospital** indtager anden pladsen med 88,4% rettidige afsende genoptræningsplaner, efter et mindre fald på 1,3 procent point. **Psykatrien** er denne måneds højdespringer og lander efter en stigning på 12,1 procent point på hele 83,3%

Andelen af ambulante besøg hvor der fremsendes en elektroniske ambulante notater til praksis.



Vi har tidligere kunne rapportere specifikt på de respektive hospitalers individuelle andelen af ambulante patientbesøg, hvor der er blevet udarbejdet og fremsendt en elektronisk ambulante notat. PT har vi ikke data fra sundhedsplatformen for dette område – der arbejdes på sagen.

Vi har til gengæld med data fra MedCom statistikbank, sammenstykket et overblik over mængden af afsendte ambulante notater. Det er klart at dette ikke giver et egentlig overblik over hvordan det enkelte hospital klarer sig performancevise, og ej heller godtgør sammenligning hospitalerne imellem. Ikke desto mindre giver det en ide om hvordan udviklingen er for hele regionen, samt internt på det enkelte hospital.

Som omtalt i tidligere ledelsesinformationer fremgår det af ovenstående graf, at der har været et dyk i antal fremsendte ambulante notater i forbindelse med hospitalers overgang til sundhedsplatformen. Samme billede tegner sig i graferne for de enkelte hospitaler. For august fremgår det at der i 2018 er sendt flere end i juli 2017 – men også her afspejler grafen sæsonudsving grundet ferie.

I de første måneder af 2016 forud for hospitalernes overgang til SP blev der i runde tal sendt ca. 135.000 pr måned