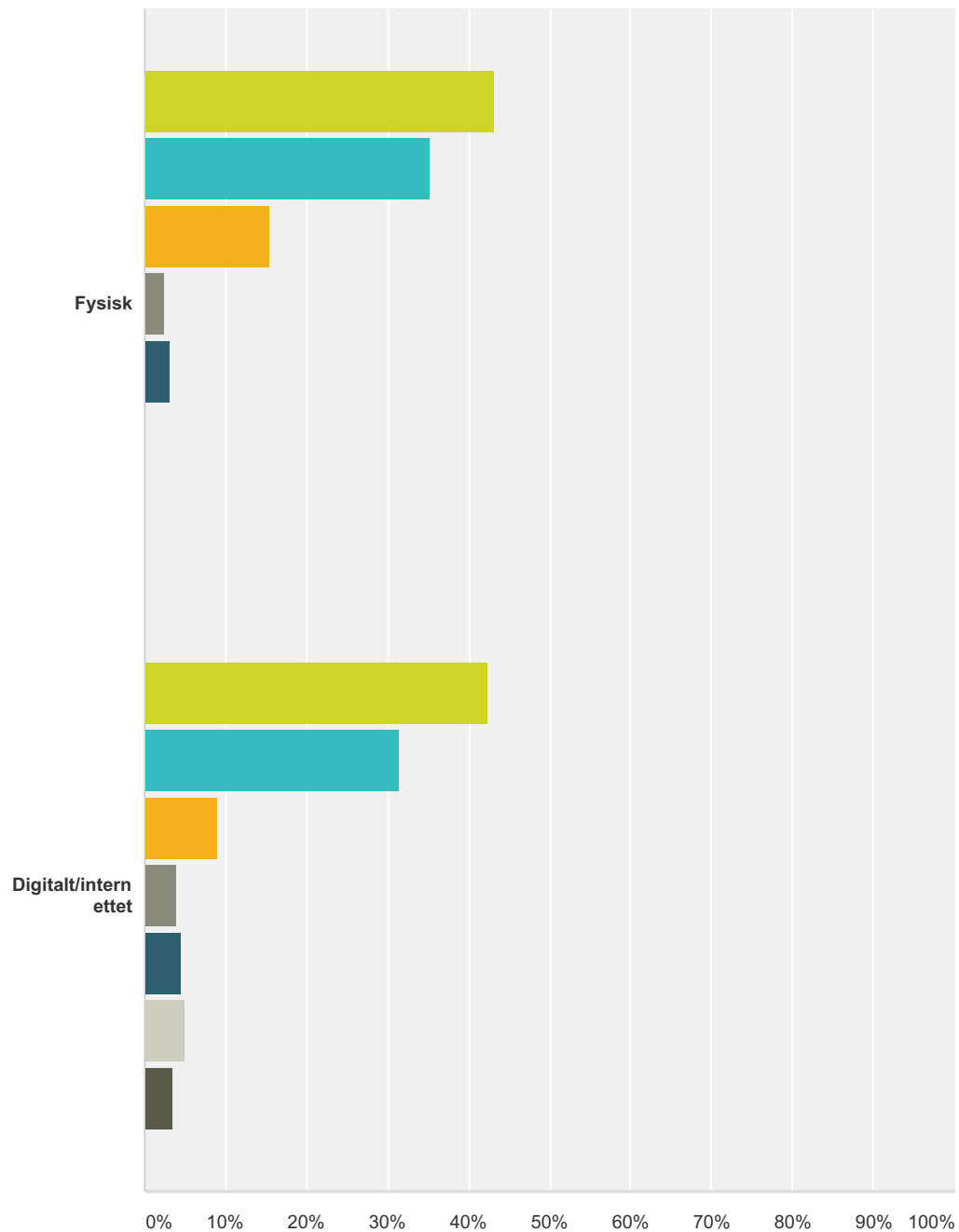


## Q1 Hvornår har du sidst benyttet biblioteket fysisk og på internettet ?

Answered: 531 Skipped: 0



■ Indenfor seneste uge   
 ■ ...højest 1 måned siden   
 ■ ...højest 6 måneder siden  
■ ...højest 1 år siden   
 ■ ...mere end 1 år siden   
 ■ Aldrig   
 ■ Ved ikke

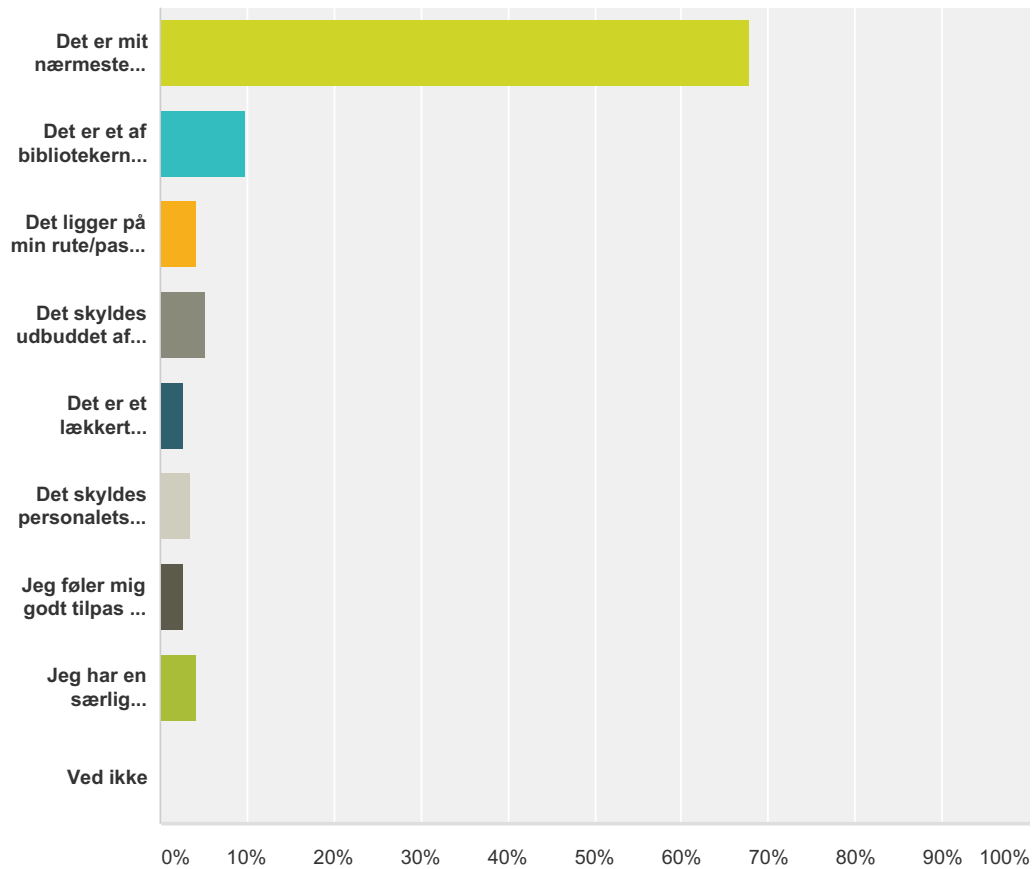
	Indenfor seneste uge	...højest 1 måned siden	...højest 6 måneder siden	...højest 1 år siden	...mere end 1 år siden	Aldrig	Ved ikke	Total
Fysisk	43.22% 223	35.27% 182	15.50% 80	2.52% 13	3.10% 16	0.19% 1	0.19% 1	516

## Brugerundersøgelse af dit bibliotek 2015

Digitalt/internettet	<b>42.41%</b> 190	<b>31.47%</b> 141	<b>8.93%</b> 40	<b>4.02%</b> 18	<b>4.69%</b> 21	<b>4.91%</b> 22	<b>3.57%</b> 16	448
----------------------	----------------------	----------------------	--------------------	--------------------	--------------------	--------------------	--------------------	-----

### Q3 Hvad er den væsentligste årsag til, at du benytter det folkebibliotek, som du har angivet som dit mest benyttede bibliotek?

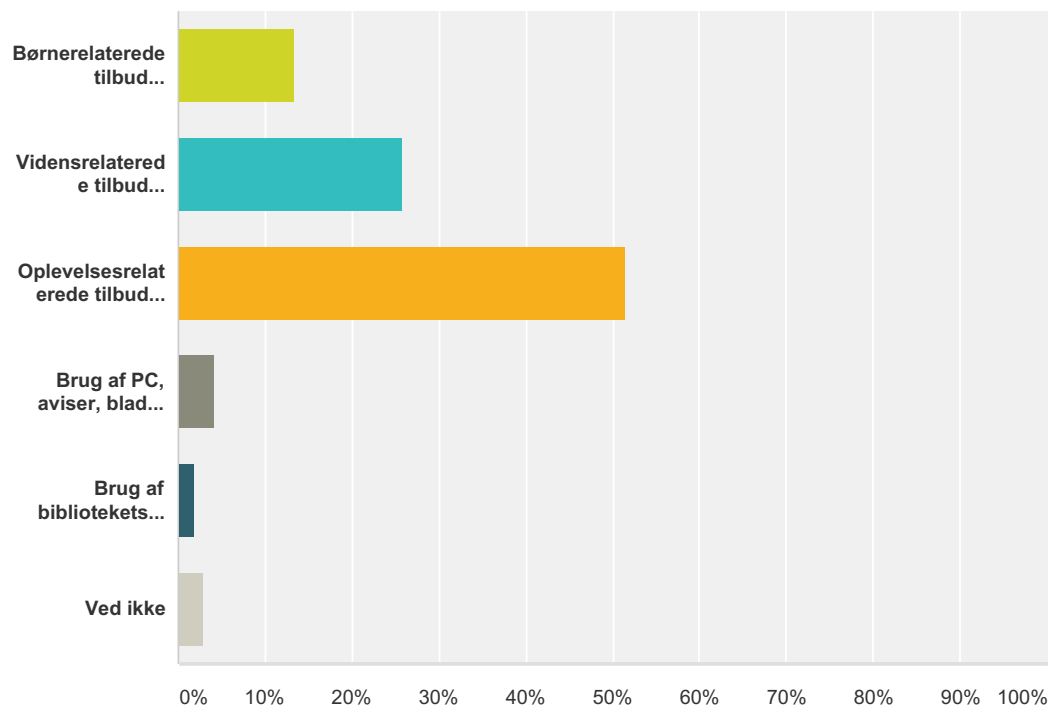
Answered: 531 Skipped: 0



Answer Choices	Responses
Det er mit nærmeste bibliotek	67.80% 360
Det er et af bibliotekerne i min bopælskommune	9.79% 52
Det ligger på min rute/passet med andre gøremål	4.14% 22
Det skyldes udbuddet af bøger, tidsskrifter, musik m.m.	5.27% 28
Det er et lækkert bibliotek	2.64% 14
Det skyldes personalets service	3.58% 19
Jeg føler mig godt tilpas i bibliotekets rum	2.64% 14
Jeg har en særlig tilknytning til biblioteket og/eller de mennesker der kommer der	4.14% 22
Ved ikke	0.00% 0
<b>Total</b>	<b>531</b>

### Q4 Hvad benytter du mest biblioteket til? (Sæt kun 1 kryds)

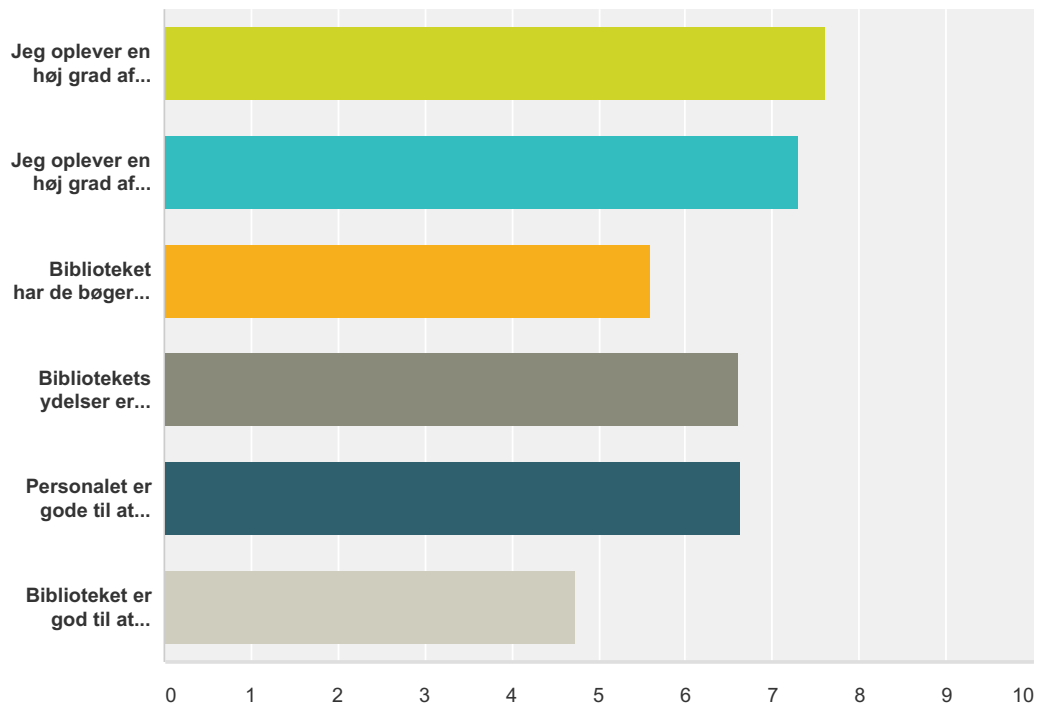
Answered: 531 Skipped: 0



Answer Choices	Responses	
Børnerelaterede tilbud (materialer, arrangementer, ophold med barn)	13.37%	71
Vidensrelaterede tilbud (fagbøger, e-ressourcer, informationssøgning, undervisning, kurser m.v.)	25.99%	138
Oplevelsesrelaterede tilbud (romaner, digte, musik, film og spil, arrangementer m.v.)	51.60%	274
Brug af PC, aviser, blade og afslapning	4.14%	22
Brug af bibliotekets rum for at mødes eller arbejde sammen med andre	1.88%	10
Ved ikke	3.01%	16
<b>Total</b>		<b>531</b>

### Q5 Hvor enig eller uenig er du i de følgende udsagn? (Sæt 1 kryds for hvert udsagn)

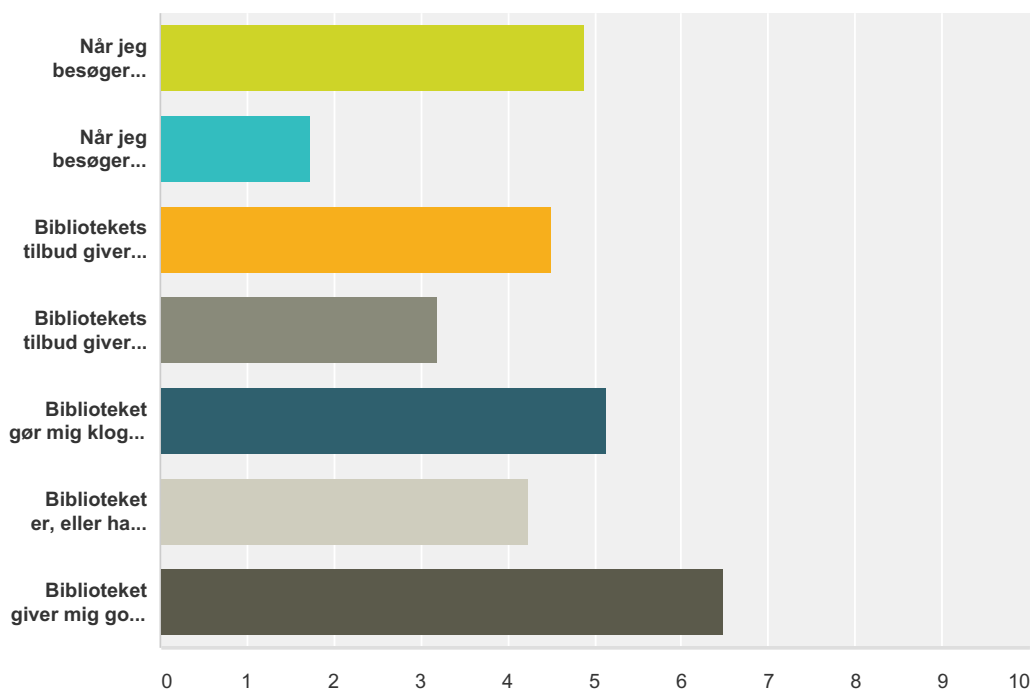
Answered: 531 Skipped: 0



	Meget enig	Enig	Uenig	Meget uenig	Ved ikke	Total	Weighted Average
Jeg oplever en høj grad af venlighed og imødekommenhed hos personalet	57.06% 303	38.61% 205	2.26% 12	0.38% 2	1.69% 9	531	7.61
Jeg oplever en høj grad af professionalisme og faglig viden hos personalet	46.89% 249	41.24% 219	2.26% 12	0.19% 1	9.42% 50	531	7.31
Biblioteket har de bøger, tidsskrifter, Cd'er, DVD'er, spil, onlineresourcer m.m., som jeg søger	31.07% 165	52.73% 280	8.10% 43	1.32% 7	6.78% 36	531	5.59
Bibliotekets ydelser er tilgængelige for mig, når jeg vil bruge dem	41.05% 218	51.79% 275	3.39% 18	0.94% 5	2.82% 15	531	6.62
Personalet er gode til at formidle deres viden til mig	36.91% 196	42.56% 226	3.95% 21	0.56% 3	16.01% 85	531	6.63
Biblioteket er god til at formidle sine tilbud til mig	25.80% 137	39.74% 211	12.43% 66	1.69% 9	20.34% 108	531	4.74

## Q6 Hvor enig eller uenig er du i de følgende udsagn? (Sæt 1 kryds for hvert udsagn)

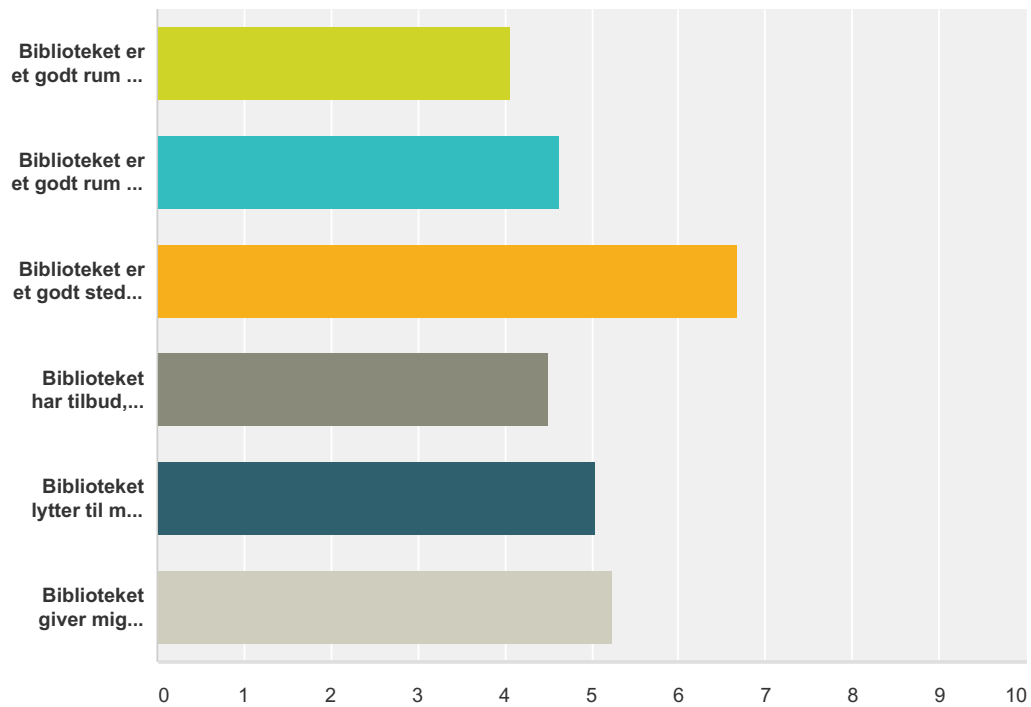
Answered: 531 Skipped: 0



	Meget enig	Enig	Uenig	Meget uenig	Ved ikke	Total	Weighted Average
Når jeg besøger biblioteket, bliver jeg inspireret til mere læsning, lytning m.v.	25.61% 136	50.28% 267	12.43% 66	0.94% 5	10.73% 57	531	4.88
Når jeg besøger bibliotekets hjemmeside, bliver jeg inspireret til mere læsning, lytning m.v.	10.73% 57	35.22% 187	23.92% 127	3.58% 19	26.55% 141	531	1.74
Bibliotekets tilbud giver mig oplysninger, der er relevante for mig som borger	14.31% 76	47.08% 250	9.23% 49	0.94% 5	28.44% 151	531	4.51
Bibliotekets tilbud giver mig viden om aktuelle og relevante samfundsforhold	9.60% 51	39.55% 210	14.88% 79	1.13% 6	34.84% 185	531	3.19
Biblioteket gør mig klogere på områder og emner, jeg interesserer mig for	21.09% 112	53.67% 285	8.29% 44	0.75% 4	16.20% 86	531	5.13
Biblioteket er, eller har været en hjælp for mig i forhold til skole eller uddannelse	21.66% 115	34.27% 182	11.49% 61	3.20% 17	29.38% 156	531	4.23
Biblioteket giver mig gode læse- og/eller lytteoplevelser	37.66% 200	48.96% 260	4.52% 24	0.38% 2	8.47% 45	531	6.50

**Q7 Hvor enig eller uenig er du i de følgende udsagn? (Sæt 1 kryds for hvert udsagn)**

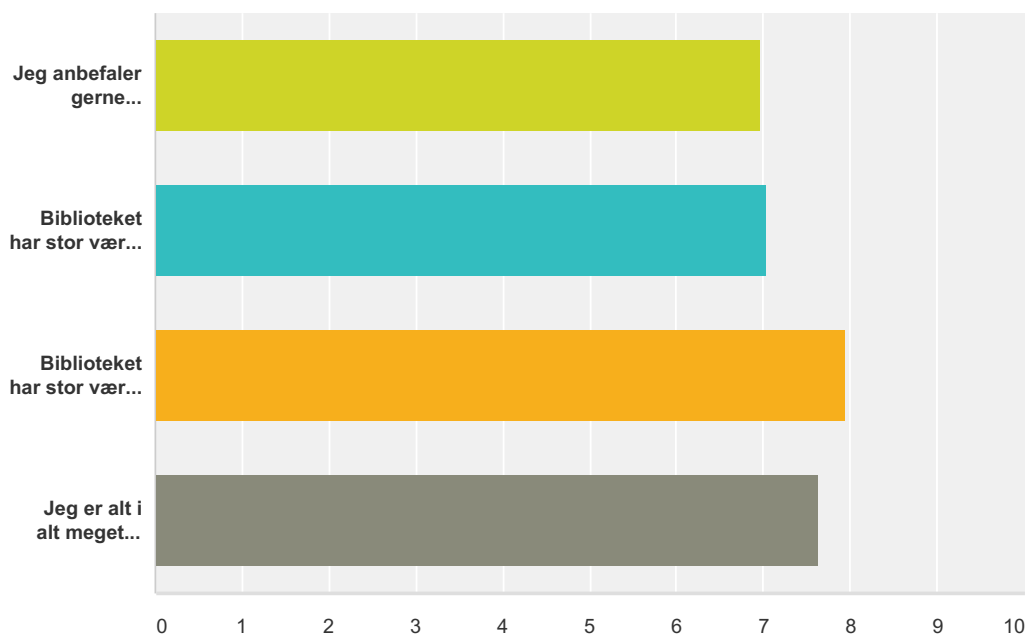
Answered: 531 Skipped: 0



	Meget enig	Enig	Uenig	Meget uenig	Ved ikke	Total	Weighted Average
Biblioteket er et godt rum for fordybelse	19.96% 106	42.94% 228	14.50% 77	1.88% 10	20.72% 110	531	4.07
Biblioteket er et godt rum for oplevelser	17.14% 91	46.14% 245	9.79% 52	0.94% 5	25.99% 138	531	4.64
Biblioteket er et godt sted for børnefamilier	32.58% 173	38.61% 205	3.39% 18	0.19% 1	25.24% 134	531	6.69
Biblioteket har tilbud, hvor jeg kan deltage aktivt og selv bidrage til oplevelse og udbytte	13.18% 70	36.72% 195	8.10% 43	0.94% 5	41.05% 218	531	4.50
Biblioteket lytter til mine ønsker og forslag	12.43% 66	28.44% 151	4.52% 24	0.94% 5	53.67% 285	531	5.06
Biblioteket giver mig kulturelle input og oplevelser (Fx udstillinger, foredrag, koncerter, oplæsninger, børneteater m.v.)	18.83% 100	38.61% 205	5.65% 30	1.51% 8	35.40% 188	531	5.23

**Q8 Hvor enig eller uenig er du i de følgende udsagn? (Sæt 1 kryds for hvert udsagn)**

Answered: 531 Skipped: 0

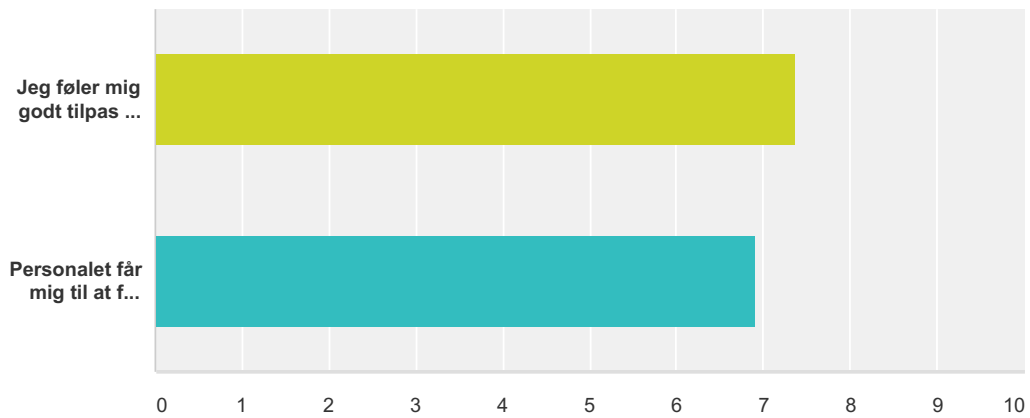


	Meget enig	Enig	Uenig	Meget uenig	Ved ikke	Total	Weighted Average
Jeg anbefaler gerne biblioteket til familie og venner	47.08% 250	40.68% 216	4.71% 25	0.38% 2	7.16% 38	531	6.97
Biblioteket har stor værdi for mig	49.91% 265	42.18% 224	4.33% 23	0.56% 3	3.01% 16	531	7.04
Biblioteket har stor værdi for samfundet	59.51% 316	35.22% 187	1.13% 6	0.19% 1	3.95% 21	531	7.95
Jeg er alt i alt meget tilfreds med biblioteket	56.50% 300	40.11% 213	1.88% 10	0.19% 1	1.32% 7	531	7.64



**Q9 Hvor enig eller uenig er du i de følgende udsagn? (Sæt 1 kryds for hvert udsagn)**

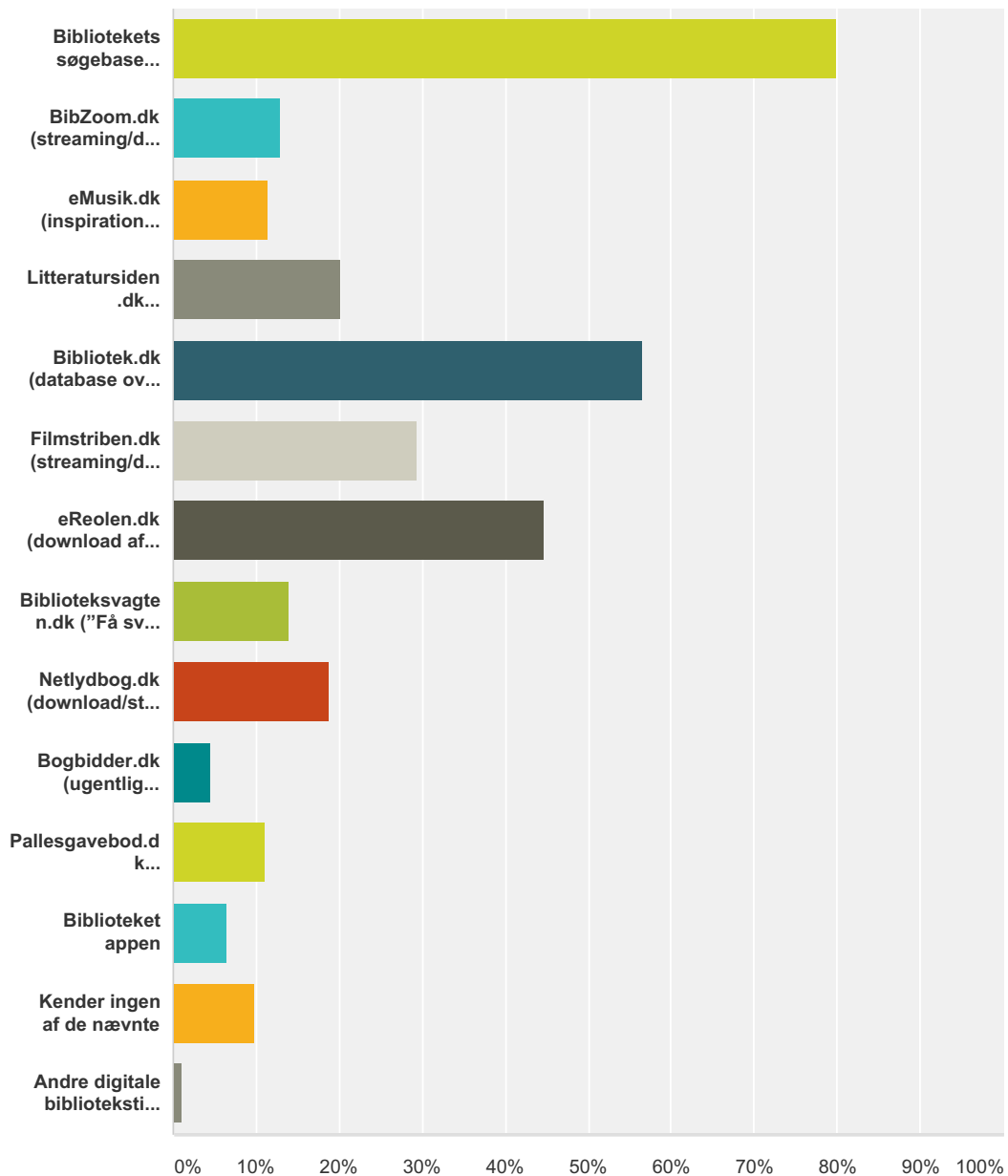
Answered: 531 Skipped: 0



	Meget enig	Enig	Uenig	Meget uenig	Ved ikke	Total	Weighted Average
Jeg føler mig godt tilpas på biblioteket	54.43% 289	40.30% 214	3.39% 18	0.38% 2	1.51% 8	531	7.36
Personalet får mig til at føle mig velkommen på biblioteket	45.76% 243	42.37% 225	4.52% 24	0.38% 2	6.97% 37	531	6.91

## Q10 Hvilke af følgende digitale bibliotekstilbud har du hørt om?

Answered: 531 Skipped: 0



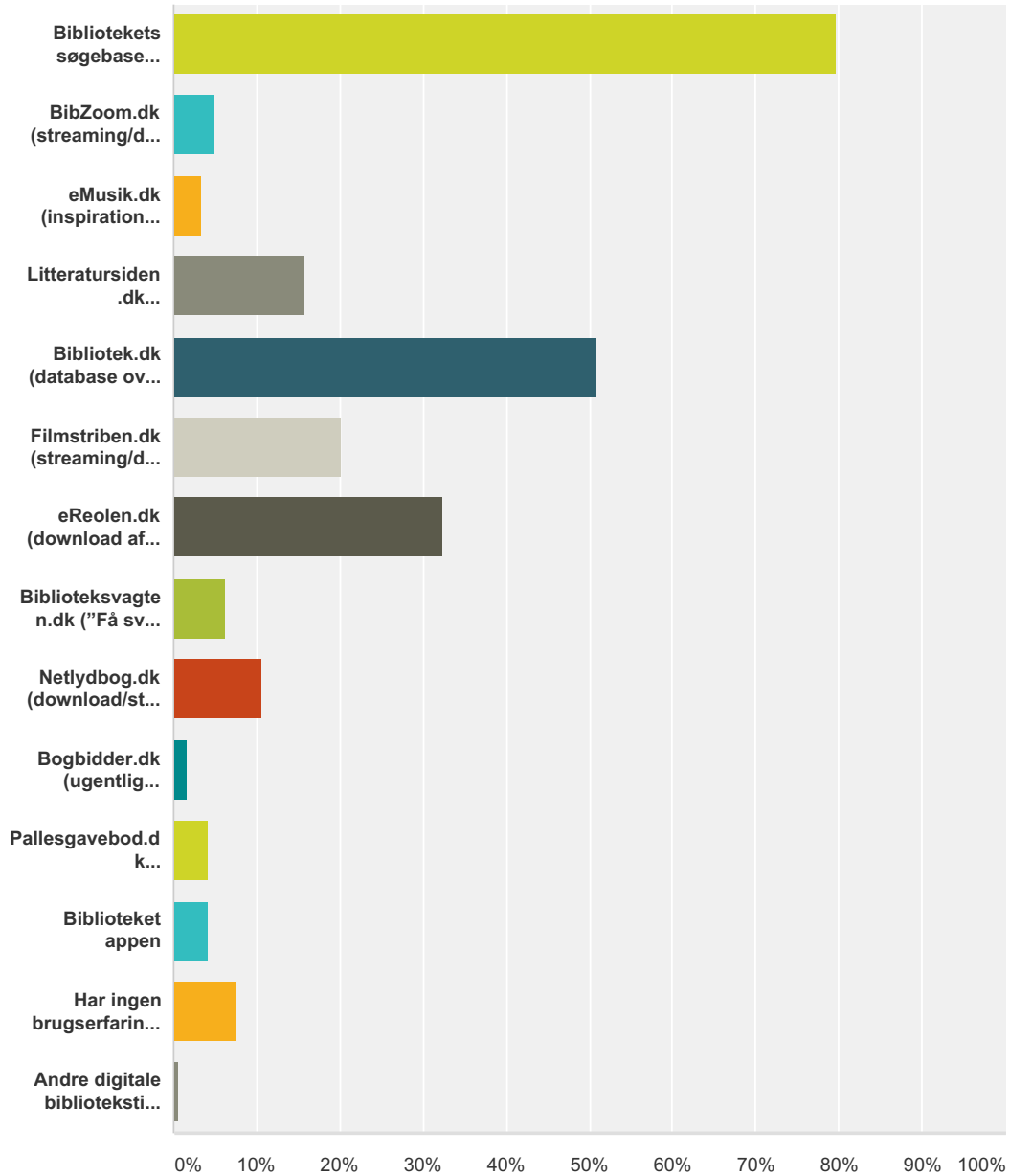
Answer Choices	Responses
Bibliotekets søgebase (Søgning på bibliotekets hjemmeside)	80.04% 425
BibZoom.dk (streaming/download af musik)	12.99% 69
eMusik.dk (inspiration til musik via digitale musiktjenester)	11.49% 61
Litteratursiden.dk (inspiration til gode læseoplevelser)	20.34% 108
Bibliotek.dk (database over materialer på danske offentlige biblioteker)	56.50% 300

## Brugerundersøgelse af dit bibliotek 2015

Filmstriben.dk (streaming/download af film)	<b>29.38%</b>	156
eReolen.dk (download af e-bøger)	<b>44.63%</b>	237
Biblioteksvagten.dk ("Få svar på alt mellem himmel og jord")	<b>13.94%</b>	74
Netlydbog.dk (download/streaming af lydbøger, indgår nu i e-reolen)	<b>18.83%</b>	100
Bogbidder.dk (ugentlig læseinspiration med kapitel af tre bøger)	<b>4.52%</b>	24
Pallesgavebod.dk (børnebibliotekernes internetunivers)	<b>11.11%</b>	59
Biblioteket appen	<b>6.40%</b>	34
Kender ingen af de nævnte	<b>9.79%</b>	52
Andre digitale bibliotekstilbud eller baser (angiv venligst)	<b>1.13%</b>	6
<b>Total Respondents: 531</b>		

## Q11 Hvilke af følgende digitale bibliotekstilbud har du erfaring med at bruge?

Answered: 479 Skipped: 52



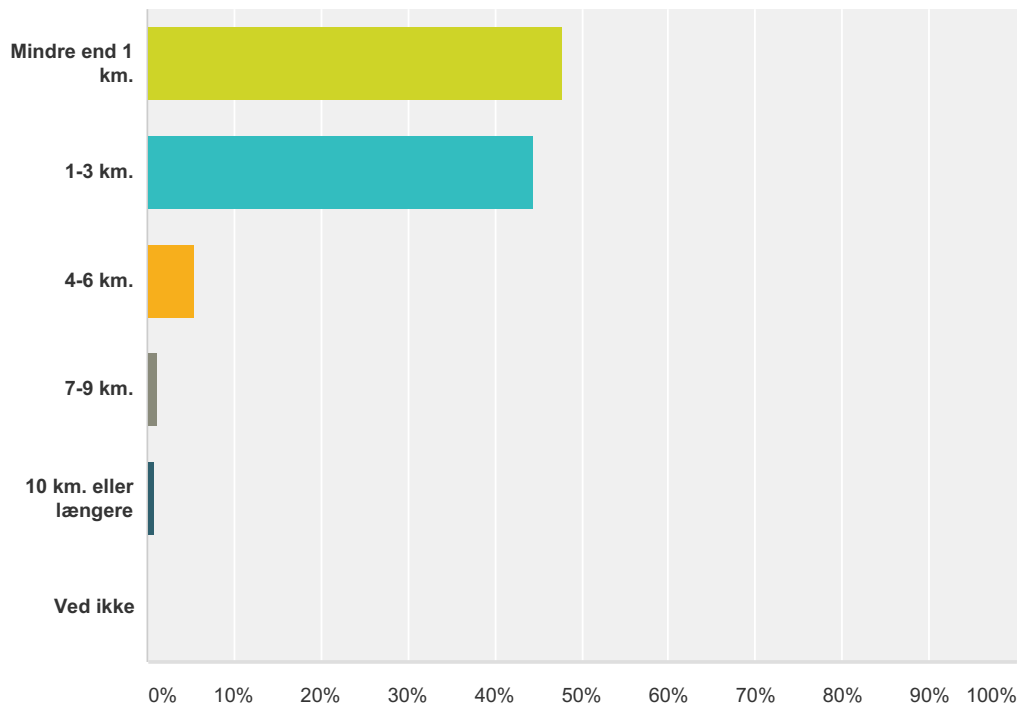
Answer Choices	Responses
Bibliotekets søgebase (Søgning på bibliotekets hjemmeside)	79.75% 382
BibZoom.dk (streaming/download af musik)	5.01% 24
eMusik.dk (inspiration til musik via digitale musiktjenester)	3.34% 16
Litteratursiden.dk (inspiration til gode læseoplevelser)	15.87% 76

## Brugerundersøgelse af dit bibliotek 2015

Bibliotek.dk (database over materialer på danske offentlige biblioteker)	<b>50.94%</b>	244
Filmstriben.dk (streaming/download af film)	<b>20.25%</b>	97
eReolen.dk (download af ebøger)	<b>32.36%</b>	155
Biblioteksvagten.dk ("Få svar på alt mellem himmel og jord")	<b>6.26%</b>	30
Netlydbog.dk (download/streaming af lydbøger, indgår nu i e-reolen)	<b>10.65%</b>	51
Bogbidder.dk (ugentlig læseinspiration med kapitel af tre bøger)	<b>1.67%</b>	8
Pallegavebod.dk (børnebibliotekernes internetunivers)	<b>4.18%</b>	20
Biblioteket appen	<b>4.18%</b>	20
Har ingen brugererfaring med nogen af de nævnte	<b>7.52%</b>	36
Andre digitale bibliotekstilbud eller baser (angiv venligst)	<b>0.63%</b>	3
<b>Total Respondents: 479</b>		

## Q12 Hvor langt har du ca. til det nærmeste bibliotek i kommunen?

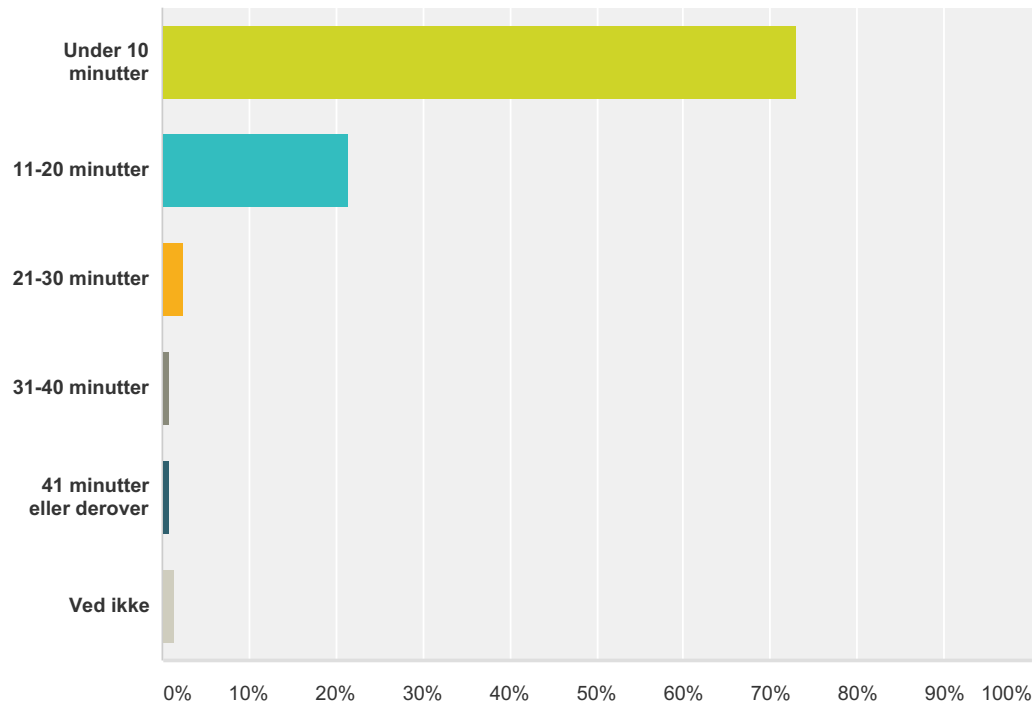
Answered: 531 Skipped: 0



Answer Choices	Responses	
Mindre end 1 km.	47.83%	254
1-3 km.	44.44%	236
4-6 km.	5.46%	29
7-9 km.	1.32%	7
10 km. eller længere	0.75%	4
Ved ikke	0.19%	1
<b>Total</b>		<b>531</b>

### Q13 Hvor lang tids transport har du til dit mest benyttede folkebibliotek (med dit mest oplagte transportmiddel)?

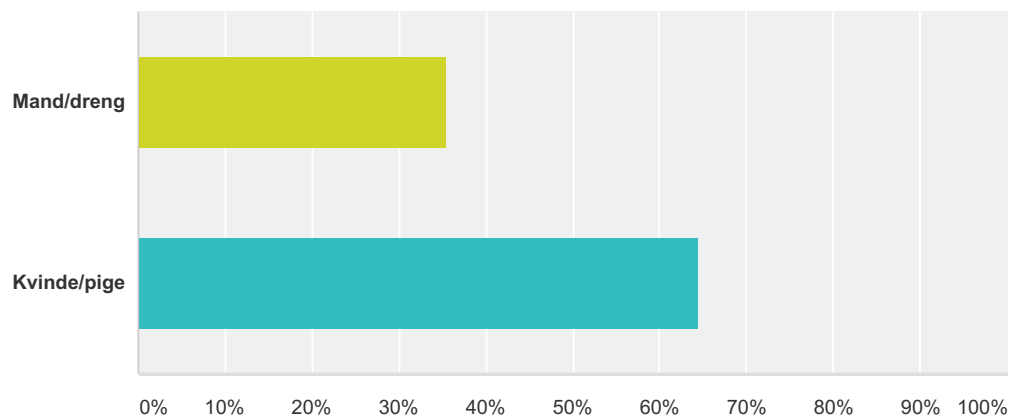
Answered: 531 Skipped: 0



Answer Choices	Responses	Count
Under 10 minutter	73.07%	388
11-20 minutter	21.47%	114
21-30 minutter	2.45%	13
31-40 minutter	0.75%	4
41 minutter eller derover	0.75%	4
Ved ikke	1.51%	8
<b>Total</b>		<b>531</b>

### Q14 Hvilket køn er du?

Answered: 531 Skipped: 0

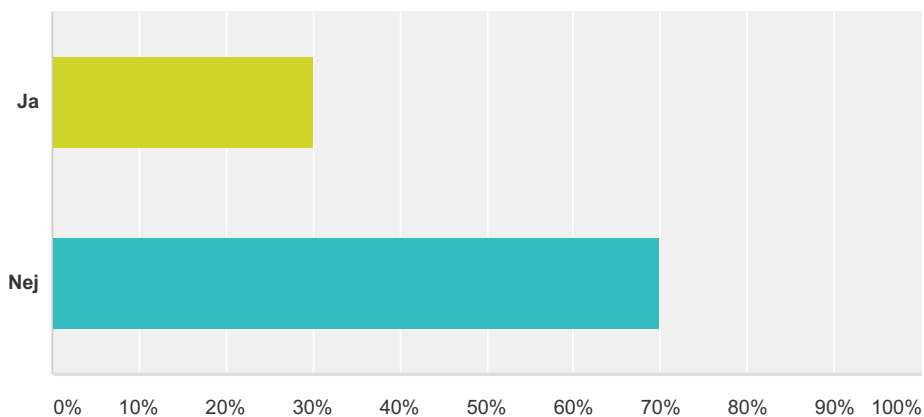


Answer Choices	Responses
Mand/dreng	35.59% 189
Kvinde/pige	64.41% 342
<b>Total</b>	<b>531</b>



### Q15 Har du børn under 15 år?

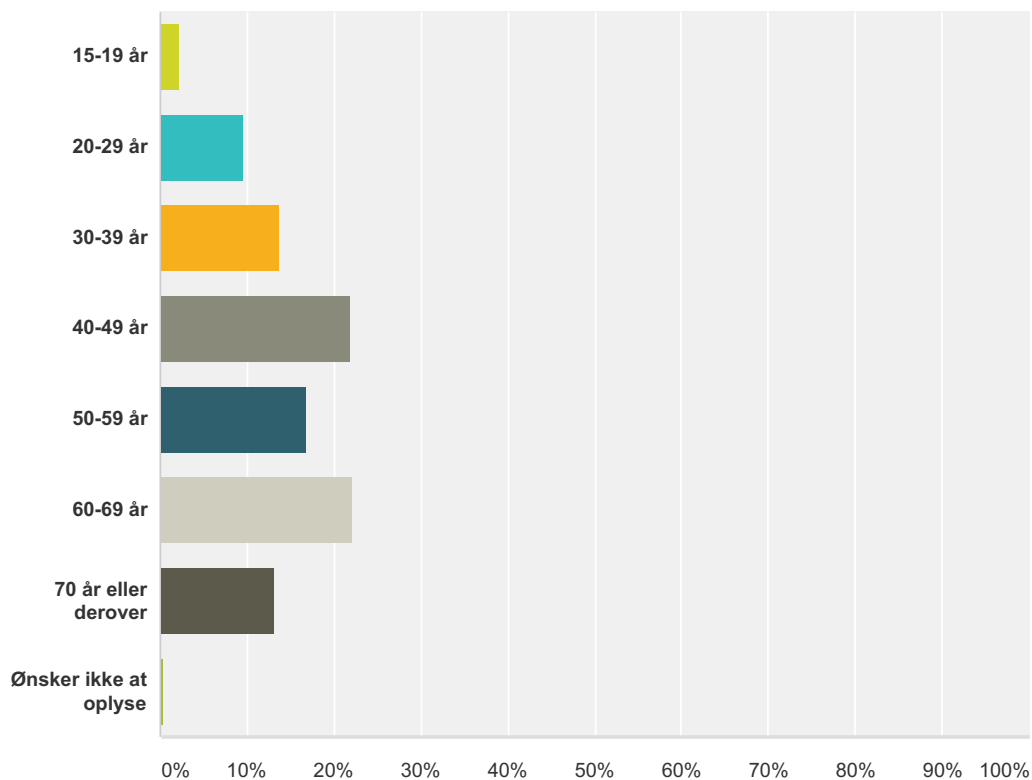
Answered: 531 Skipped: 0



Answer Choices	Responses	
Ja	30.13%	160
Nej	69.87%	371
<b>Total</b>		<b>531</b>

## Q16 Hvor gammel er du?

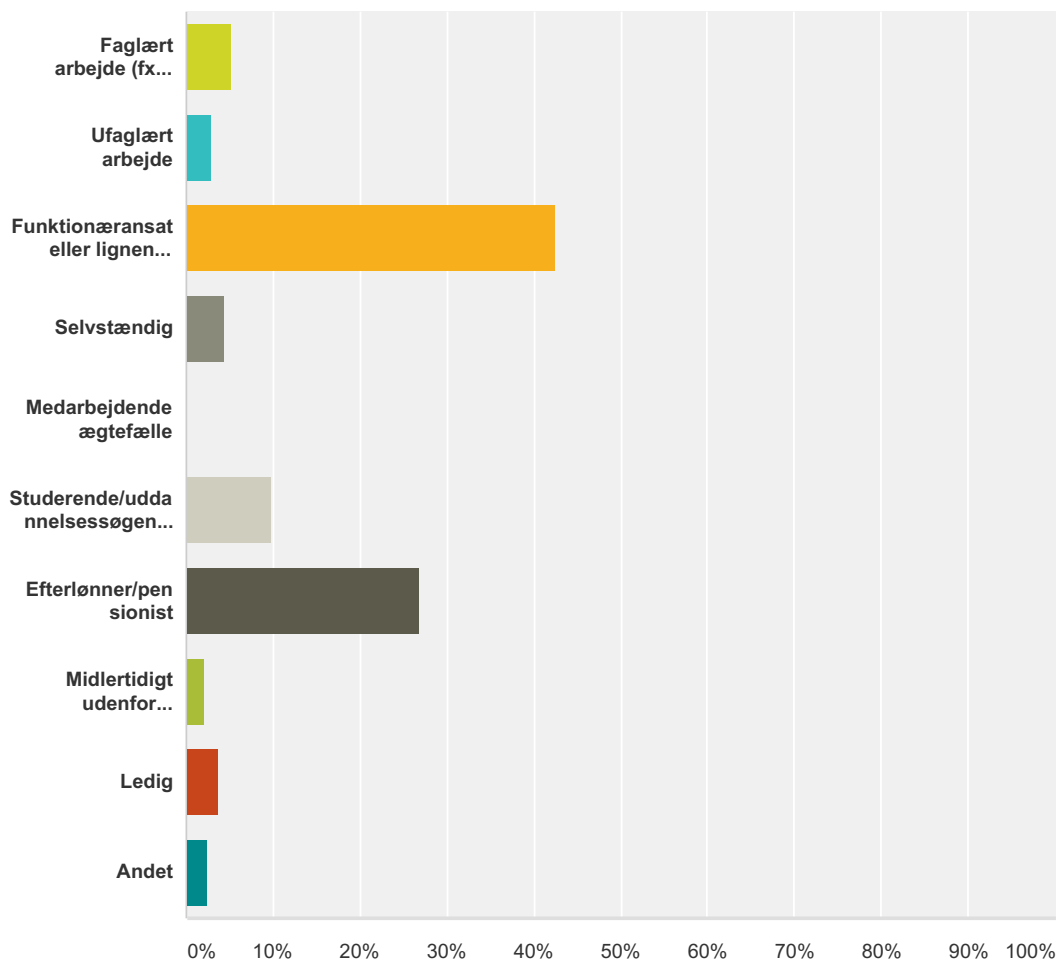
Answered: 531 Skipped: 0



Answer Choices	Responses	
15-19 år	2.26%	12
20-29 år	9.60%	51
30-39 år	13.75%	73
40-49 år	21.85%	116
50-59 år	16.95%	90
60-69 år	22.03%	117
70 år eller derover	13.18%	70
Ønsker ikke at oplyse	0.38%	2
<b>Total</b>		<b>531</b>

## Q17 Hvad er din beskæftigelsessituation?

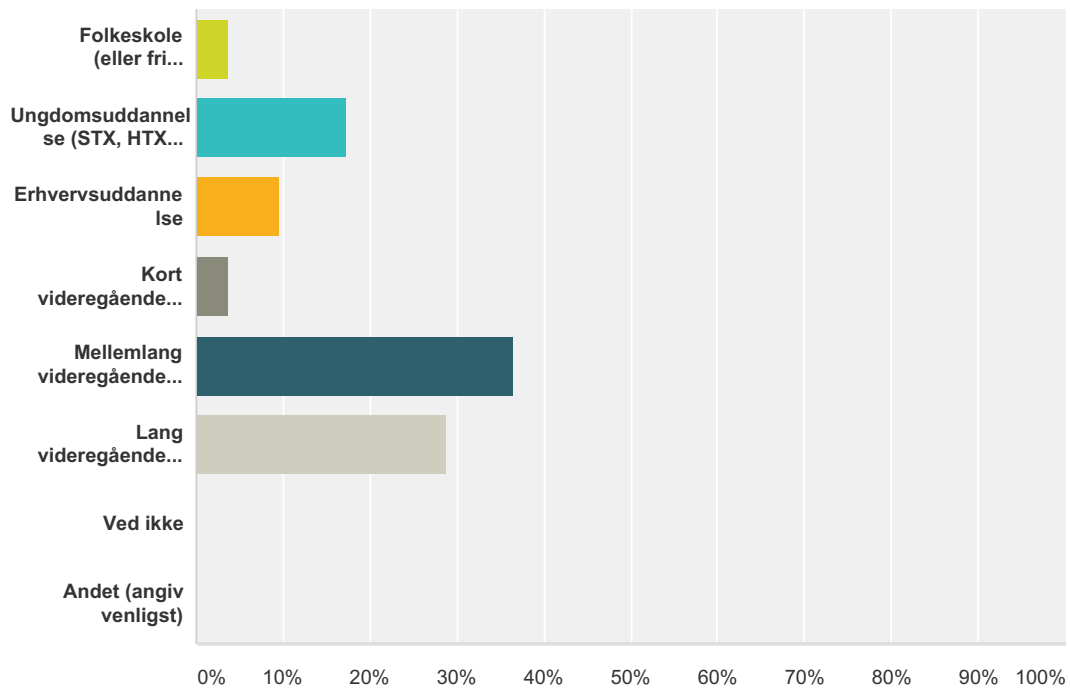
Answered: 531 Skipped: 0



Answer Choices	Responses
Faglært arbejde (fx håndværker)	5.27% 28
Ufaglært arbejde	2.82% 15
Funktionæransat eller lignende (læge, bankansat, kontor, lærer, sygeplejerske m.v.)	42.56% 226
Selvstændig	4.33% 23
Medarbejdende ægtefælle	0.00% 0
Studerende/uddannelsessøgende/går i skole	9.79% 52
Efterløbner/pensionist	26.93% 143
Midlertidigt udenfor arbejdsstyrke (orlov, dagpenge i sygdoms-/barselsperiode, revalidering, introduktionsuddannelse, aktivering m.m.)	2.07% 11
Ledig	3.77% 20
Andet	2.45% 13
<b>Total</b>	<b>531</b>

## Q18 Hvad er det for en skolegang eller uddannelsesforløb, du er igang med?

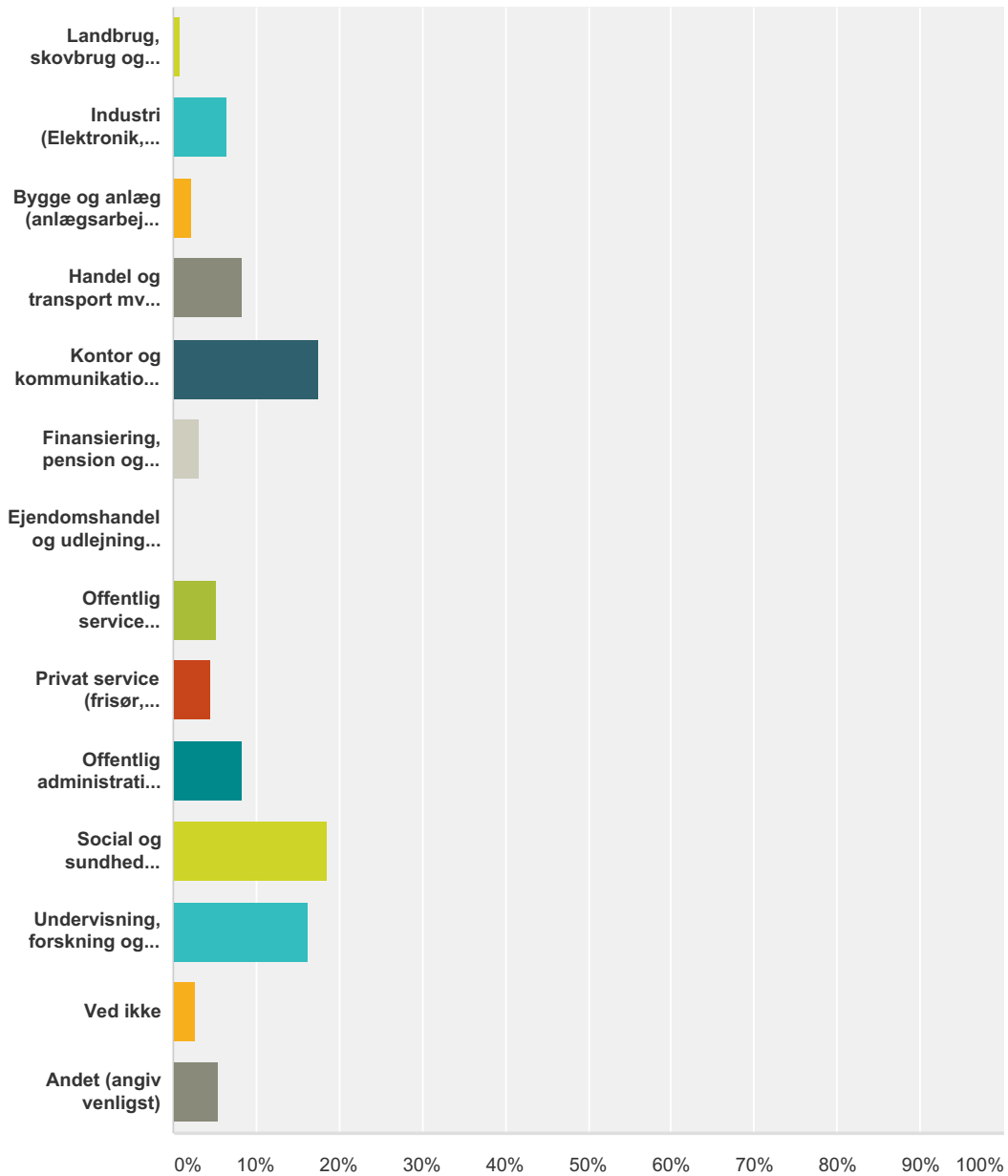
Answered: 52 Skipped: 479



Answer Choices	Responses
Folkeskole (eller fri grundskole)	3.85% 2
Ungdomsuddannelse (STX, HTX, HHX, HF eller lignende)	17.31% 9
Erhvervsuddannelse	9.62% 5
Kort videregående uddannelse (under 3 år)	3.85% 2
Mellemlang videregående uddannelse (op til 4 år)	36.54% 19
Lang videregående uddannelse (over 4 år)	28.85% 15
Ved ikke	0.00% 0
Andet (angiv venligst)	0.00% 0
<b>Total</b>	<b>52</b>

## Q19 Hvilken branche arbejder du indenfor?

Answered: 344 Skipped: 187



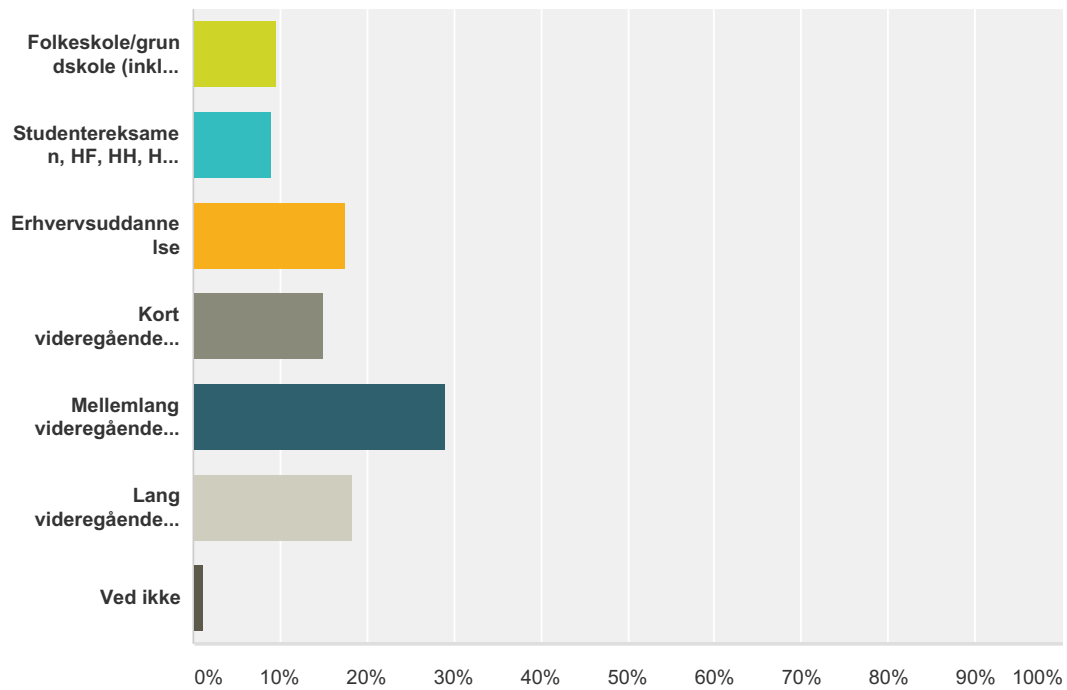
Answer Choices	Responses
Landbrug, skovbrug og fiskeri (land-, skovbrug, fiskeri, slagteri, nærings- og nydelsesmidler)	0.87% 3
Industri (Elektronik, maskiner, energi og råstoffer, forsyning, kemi, materialer, tekstil, møbler m.m.)	6.40% 22
Bygge og anlæg (anlægsarbejde, opførelse m.m.)	2.33% 8
Handel og transport mv. (butikker, engros, transport af personer eller gods m.m.)	8.43% 29
Kontor og kommunikation (kontor, rådgivning, revision, film, presse, bøger, it, kommunikation)	17.44% 60

## Brugerundersøgelse af dit bibliotek 2015

Finansiering, pension og forsikring (bank, forsikring, pension, investering m.m.)	<b>3.20%</b>	11
Ejendomshandel og udlejning af erhvervsejendomme	<b>0.00%</b>	0
Offentlig service (politi, beredskab, fængsler, forsvar, brandvæsen, kirke, vand, kloak og affald)	<b>5.23%</b>	18
Privat service (frisør, personlig pleje, hotel, sport, rengøring, restaurant, bar m.m.)	<b>4.65%</b>	16
Offentlig administration (centraladministration, kommunal forvaltning m.m.)	<b>8.43%</b>	29
Social og sundhed (daginstitutioner, døgninstitutioner, hjemmepleje, hospital, læge, tandlæge og dyrlæge)	<b>18.60%</b>	64
Undervisning, forskning og kultur (skoler, universitet, forskning, biblioteker, museer, teater m.m.)	<b>16.28%</b>	56
Ved ikke	<b>2.62%</b>	9
Andet (angiv venligst)	<b>5.52%</b>	19
<b>Total</b>		<b>344</b>

## Q20 Hvad er din højest gennemførte uddannelse?

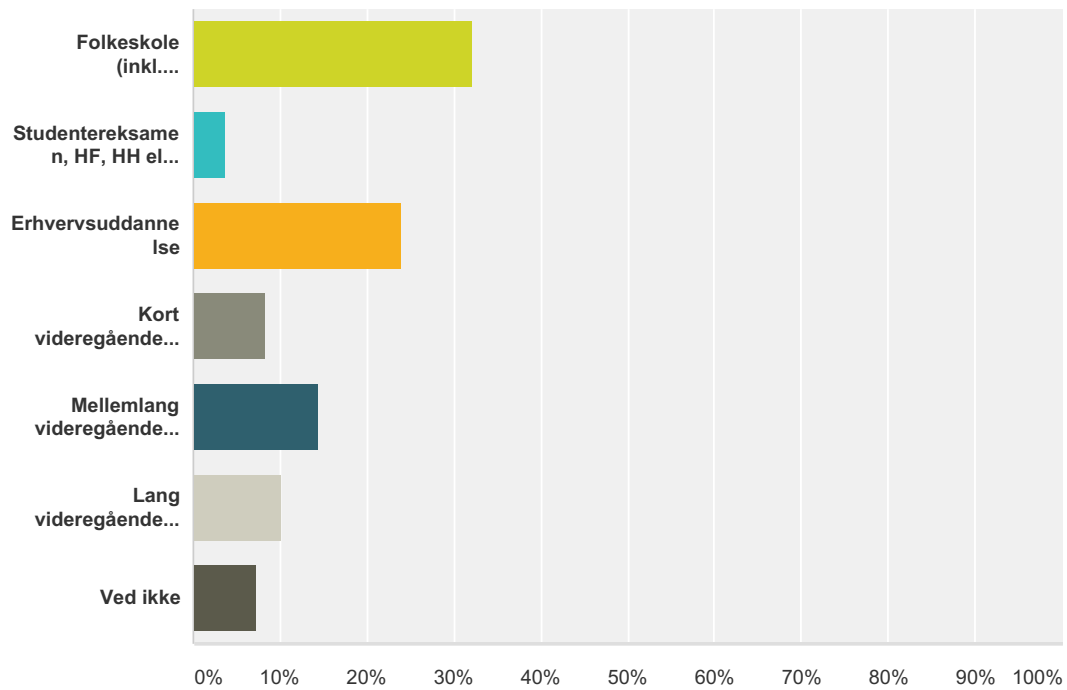
Answered: 531 Skipped: 0



Answer Choices	Responses
Folkeskole/grundskole (inkl. mellemskole og realeksamen)	9.60% 51
Studentereksamen, HF, HH, HTX el. lign.	9.04% 48
Erhvervsuddannelse	17.51% 93
Kort videregående uddannelse (under 3 år)	15.07% 80
Mellemlang videregående uddannelse (op til 4 år)	29.00% 154
Lang videregående uddannelse (over 4 år)	18.46% 98
Ved ikke	1.32% 7
<b>Total</b>	<b>531</b>

## Q21 Hvilken uddannelse har/havde den af dine forældre med længst uddannelse?

Answered: 531 Skipped: 0

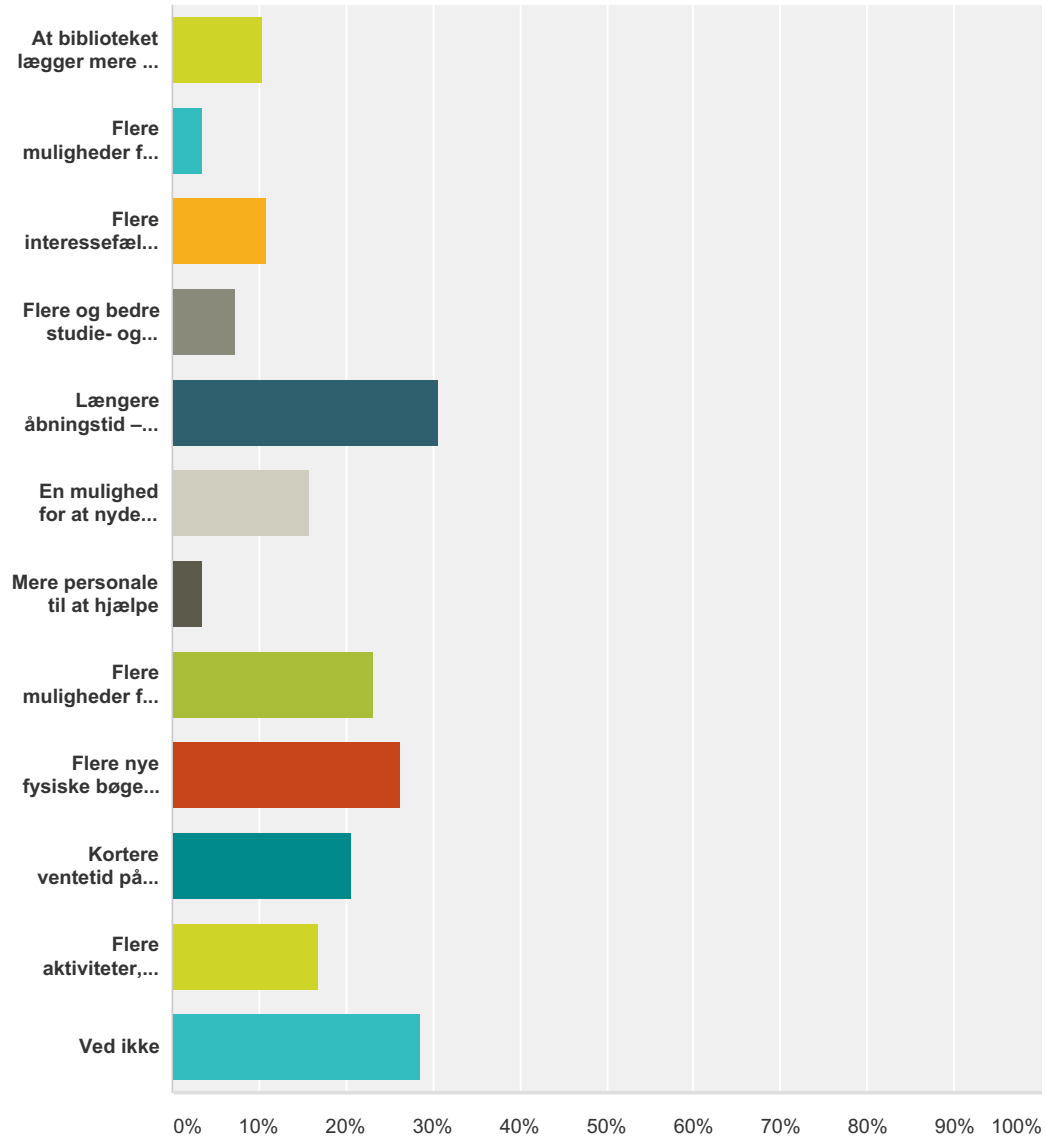


Answer Choices	Responses	Count
Folkeskole (inkl. mellemskole og realksamen)	32.20%	171
Studentereksamen, HF, HH el. lign.	3.77%	20
Erhvervsuddannelse	23.92%	127
Kort videregående uddannelse (under 3 år)	8.29%	44
Mellemlang videregående uddannelse (op til 4 år)	14.31%	76
Lang videregående uddannelse (over 4 år)	10.17%	54
Ved ikke	7.34%	39
<b>Total</b>		<b>531</b>



## Q22 Hvilke 3 af følgende forhold eller tilbud kunne få dig til at bruge biblioteket mere i fremtiden?

Answered: 526 Skipped: 5



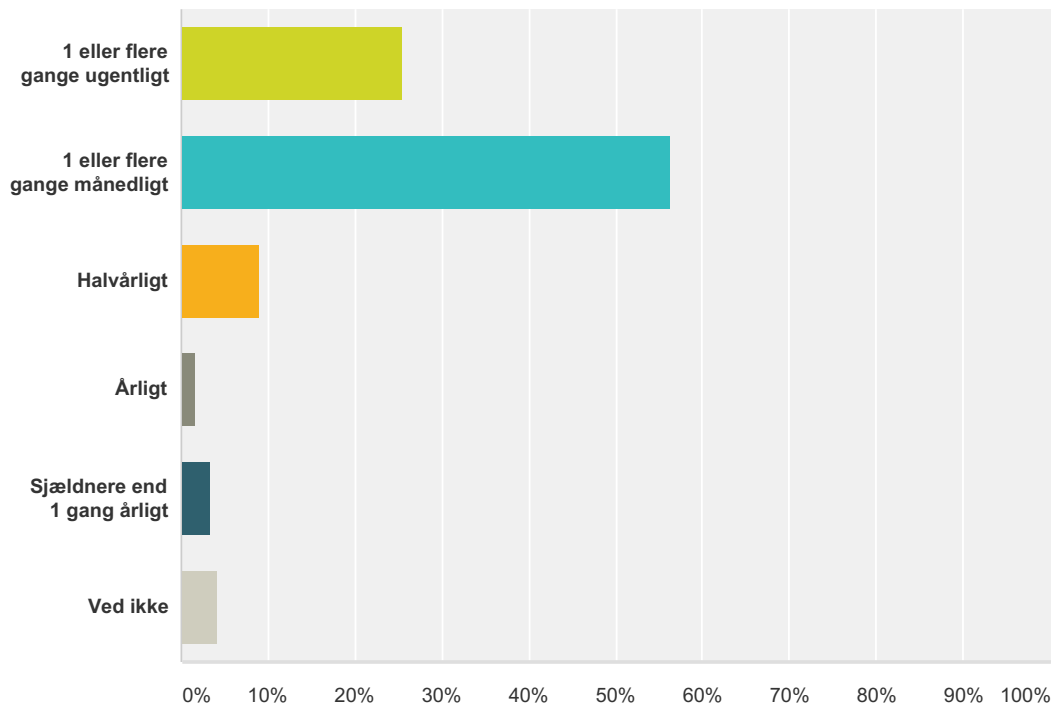
Answer Choices	Responses
At biblioteket lægger mere op til, at her kan man mødes med andre	10.46% 55
Flere muligheder for deltagelse og involvering	3.61% 19
Flere interessefællesskaber hvor man kan mødes, dele og lære af hinanden	10.84% 57
Flere og bedre studie- og arbejdspladser	7.22% 38
Længere åbningstid – også selvom noget af åbningstiden vil være uden personale	30.61% 161
En mulighed for at nyde kaffe, kage, sodavand m.v.	15.78% 83

## Brugerundersøgelse af dit bibliotek 2015

Mere personale til at hjælpe	<b>3.61%</b>	19
Flere muligheder for at låne/downloade og streame bøger, musik, film, spil	<b>23.19%</b>	122
Flere nye fysiske bøger på hylderne	<b>26.24%</b>	138
Kortere ventetid på materialeerne	<b>20.72%</b>	109
Flere aktiviteter, workshops, arrangementer m.v.	<b>16.92%</b>	89
Ved ikke	<b>28.52%</b>	150
<b>Total Respondents: 526</b>		

**Q23 Hvis du prøver at tænke tilbage: Hvor ofte tror du, at du har benyttet et bibliotek som barn og ung (cirka)? (Alene eller med forældre)**

Answered: 531 Skipped: 0



Answer Choices	Responses	
1 eller flere gange ugentligt	25.42%	135
1 eller flere gange månedligt	56.31%	299
Halvårligt	9.04%	48
Årligt	1.69%	9
Sjældnere end 1 gang årligt	3.39%	18
Ved ikke	4.14%	22
<b>Total</b>		<b>531</b>