


2025

# Elevstatistik

Februar 2025



## Indhold

1. Elever i Ishøj Kommune .....	3
2. Klassekvotienter almenklasser .....	5
3. Tosprogede og ikke-tosprogede elever .....	7
4. Specialskoletilbud.....	8
5. Privatskoler .....	8
6. Elevvandring .....	11
Skoleåret 2020/21 .....	11
Skoleåret 2021/22 .....	12
Skoleåret 2022/23 .....	13
Skoleåret 2023/24 .....	14
Skoleåret 2024/25 .....	15
Sammenligning af skoleskift fra 2020/21 til 2024/25 .....	16
7. Detaljerede tabeller .....	20

## 1. Elever i Ishøj Kommune

Tabel 1 giver et overblik over placeringen af de undervisningspligtige elever, der er **bosiddende i Ishøj Kommune**.

**Tabel 1: Undervisningspligtige elever og elever i 10. klasse bosiddende i Ishøj Kommune**

	Antal elever			Procent
	jun-24	okt-24	feb-25	feb-25
<b>Elever bosat i Ishøj kommune</b>	<b>3.001</b>	<b>2.994</b>	<b>3.006</b>	<b>100,0%</b>
Elever i kommunens folkeskoler; almenklasser	1.956	1.967	1.968	65,5%
Elever i kommunens folkeskoler; gruppeordninger	77	77	75	2,5%
Elever i kommunens folkeskoler; modtagelsesklasser	36	54	57	1,9%
Elever på Skolen på Ishøjgård	33	31	32	1,1%
Elever, bosat i Ishøj, som er tilmeldt almenklasse i folkeskole i anden kommune	149	139	149	5,0%
Elever, bosat i Ishøj, som er tilmeldt specialklasse eller specialtilbud i anden kommune	47	41	40	1,3%
Elever i privatskoler	631	630	623	20,7%
Elever på efterskoler	51	45	44	1,5%
Elever på Ishøj Ungdomsskole	2	0	1	0,0%
Andet	20	10	17	0,6%

Anm. Kategorien "Andet" dækker f.eks. over hjemmeunderviste elever, børn i skolealderen, hvis skolesituation er ukendt - typisk fordi de kort forinden er flyttet til kommunen, anbragte elever på opholdssteder, som undervises på opholdsstedet, eller elever på ungdomsskoler.

Det ses i tabellen, at der pr. 1. februar 2025 i alt var 3.006 skoleelever bosat i Ishøj Kommune, hvoraf 1.968 gik i almenklasse i en af kommunens fem folkeskoler, svarende til 65,5 %.

Antallet af elever fra Ishøj Kommune, som er indmeldt i en almenklasse i kommunen, er steget med 12 elever fra juni 2024 til februar 2025. I samme periode er antallet i modtagelsesklasse steget med 21 elever.

Det fremgår videre af tabellen, at antallet af elever bosat i Ishøj Kommune, som er tilmeldt kommunens gruppeordning er faldet med to elever fra 77 i juni 2024 til 75 i februar 2025. På samme vis er antallet af elever fra Ishøj, som er tilmeldt specialklasse eller specialskoletilbud i andre kommuner faldet i periode fra 47 i juni 2024 til 40 i februar 2025.

Pr. 1. februar 2025 er 149 elever bosiddende i Ishøj indmeldt i almenklasse i folkeskole i en anden kommune, hvilket er det samme som i juni 2024.

Antallet af elever fra Ishøj, der er indmeldt en privatskole, er faldet med 7-8 elever fra 630/631 i juni og oktober 2024 til 623 i februar 2025. Pr. 1. februar 2025 er 20,7 % af eleverne bosat i Ishøj Kommune tilmeldt privatskole.

Antallet af elever bosiddende i Ishøj, som er indmeldt en efterskole er faldet med syv elever fra juni 2024 til februar 2025.

Imens tabel 1 viste fordelingen af elever, som er bosiddende i Ishøj Kommune, viser tabel 2 fordelingen af elever, som er indskrevet i Ishøj Kommunes folkeskoler, **uanset elevernes bopælskommune.**

**Tabel 2: Antal af elever i kommunens folkeskoler (børnehaveklasse-10. klasse)**

Klassetype	Antal Elever			Antal Klasser			Pct. tosprogede			Klassekvotient		
	jun-24	okt-24	feb-25	jun-24	okt-24	feb-25	jun-24	okt-24	feb-25	jun-24	okt-24	feb-25
Almenklasser	2.025	2.030	2.042	96	95	95	58%	58%	58%	21,1	21,4	21,5
Gruppeordning, Gildbroskolen	11	10	8	2	2	2	27%	30%	25%	5,5	5,0	4,0
Gruppeordning, Strandgårdskolen	83	82	82	9	11	11	55%	57%	63%	9,2	7,5	7,5
Modtagelsesklasser	41	63	60	3	3	3	100%	100%	100%	13,7	21,0	20,0

På Strandgårdskolen findes en gruppeordning, som primært rummer elever med ADHD, autisme og lignende. På Gildbroskolen er de tidligere specialklasser afviklet, og i stedet er der etableret gruppeordning på Gildbroskolen for elever med ADHD, autisme og mental retardering. I skoleåret 2024/25 er der en børnehaveklasse og en 10. klasse i gruppeordning på Gildbroskolen. Kommunens modtagelsesklasser ligger ligeledes på Gildbroskolen.

Det fremgår af tabellen, at antallet af elever i gruppeordning er faldet med fire fra sammenlagt at udgøre 94 elever i juni 2024 til 90 elever i februar 2025, og at antallet af elever i modtagelsesklasse er steget fra 41 elever i juni 2024 til 60 elever i februar 2025.

Pr. 1. februar 2025 er der 95 almenklasser fordelt på de fem folkeskoler i Ishøj Kommune, og den gennemsnitlige klassekvotient for almenklasser er 21,5 elever pr. klasse.

Tabel 3 på næste side viser fordelingen af elever i modtagelsesklasser på Gildbroskolen efter hvilket distrikt, de er bosiddende i.

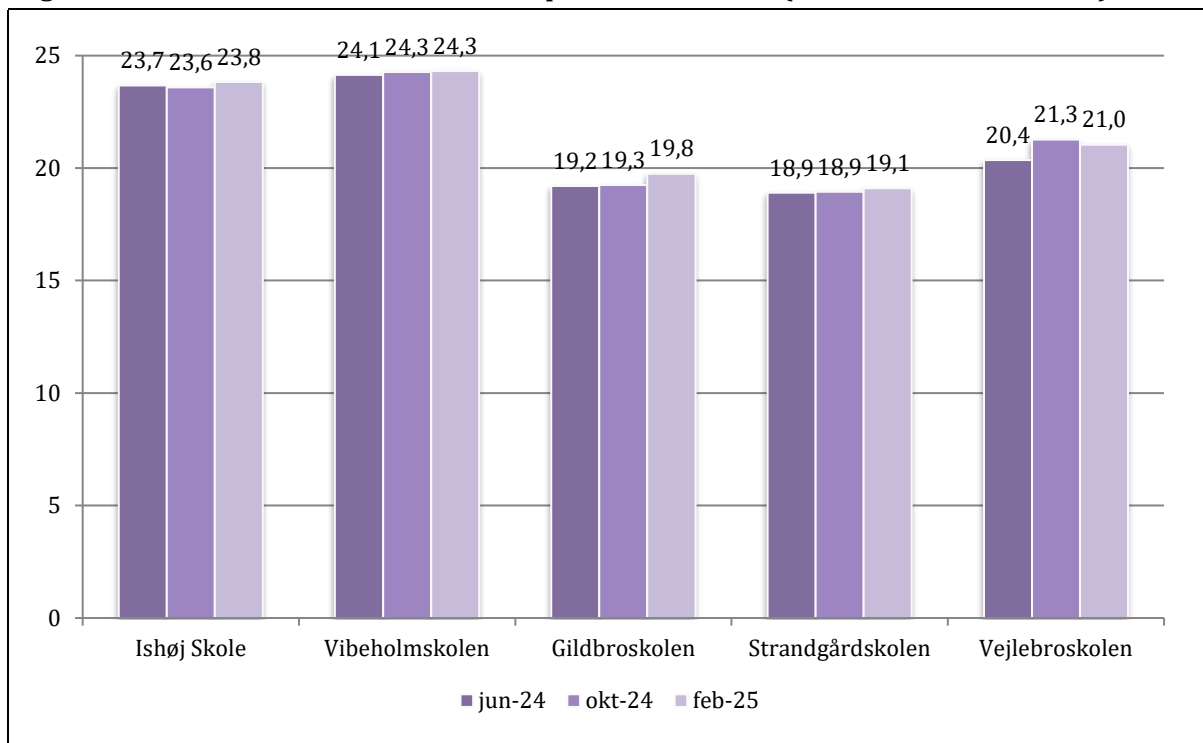
**Tabel 3: Modtagelsesklasseelever fordelt på bopælsdistrikter**

Elevens bopælsdistrikt	Antal modtagelsesklasseelever
Ishøj Skole	2
Vibeholmskolen	5
Gildbroskolen	12
Strandgårdskolen	0
Vejlebroskolen	38
Udenbys	0
Ikke registreret adresse	3
<b>I alt</b>	<b>60</b>

Af tabellen fremgår det, at der i alt er 60 elever, der går i en modtagelsesklasse på Gildbroskolen. 38 af eleverne i modtagelsesklasse bor i Vejlebroskolens distrikt, 12 elever bor i Gildbroskolens eget distrikt, fem elever bor i Vibeholmskolens distrikt, og to elever bor i Ishøj Skoles distrikt. Derudover er der tre elever i modtagelsesklasserne på Gildbroskolen, som har ukendt adresse. Der er ingen af modtagelsesklasseeleverne, som bor i Strandgårdskolens distrikt pr. 1. februar 2025.

## 2. Klassekvotienter almenklasser

Figur 1 nedenfor viser klassekvotienterne for samtlige almenklasser på kommunens folkeskoler.

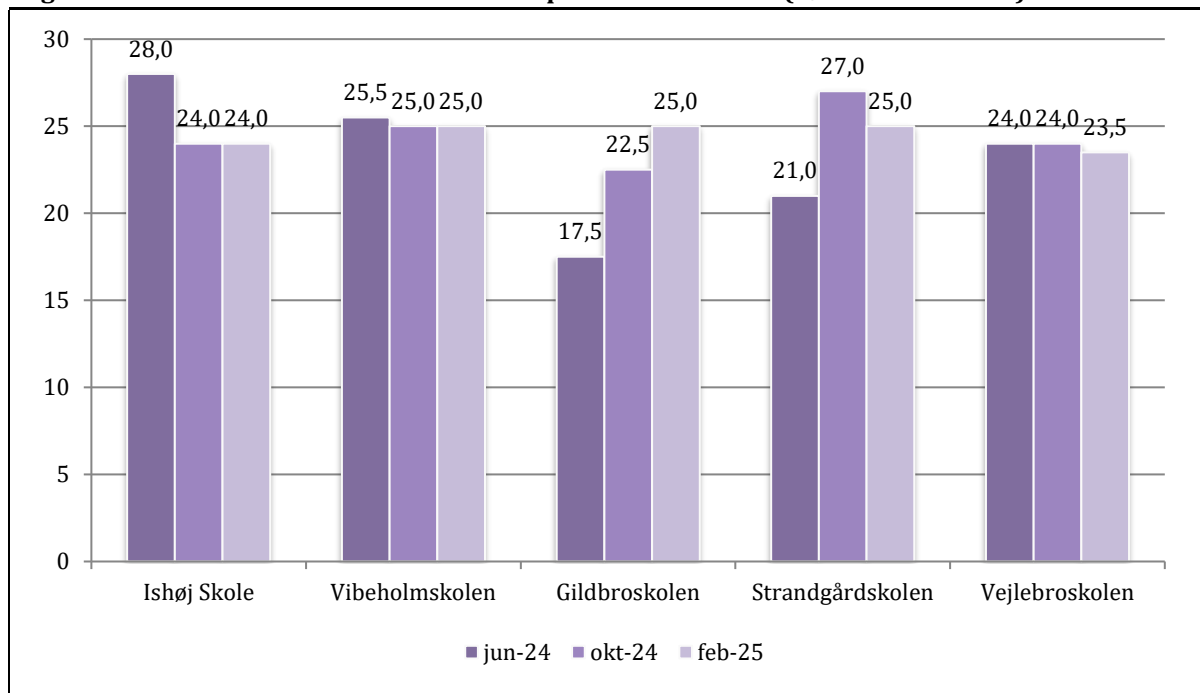
**Figur 1: Klassekvotienter for almenklasser pr. 1. februar 2025 (børnehaveklasse til 9. kl.)**

Figuren viser, at klassekvotienten ikke har ændret sig mærkbart fra juni i sidste skoleår til februar i indeværende skoleår. De største ændringer ses på Gildbroskolen og Vejlebroskolen, hvor klassekvotienten er 0,6 højere i februar 2025 end juni 2024.

Pr. 1. februar 2025 er den gennemsnitlige klassekvotient højest på Vibeholmskolen, hvor den er 24,3 elever pr. klasse. Klassekvotienten er lavest på Strandgårdskolen, hvor der gennemsnitligt er 19,1 elever pr. klasse. Den gennemsnitlige klassekvotient for alle almenklasser på de fem folkeskoler er 21,5.

Figur 2 viser klassekvotienterne for børnehaveklasser på de fem folkeskoler.

**Figur 2: Klassekvotienter for almenklasser pr. 1. februar 2025 (børnehaveklasser)**



Det fremgår af figuren, at der på flere af skolerne er sket ret store ændringer i børnehaveklassernes klassekvotient fra juni i sidste skoleår til februar i indeværende skoleår.

På Ishøj Skole er klassekvotienten i børnehaveklassen faldet fra 28 sidste skoleår til 24 i indeværende skoleår. På Gildbroskolen er klassekvotienten steget fra 17,5 i juni 2024 til 22,5 i oktober 2024. Klassekvotienten er siden da steget yderligere og er oppe på 25 i februar 2025. På Strandgårdskolen er klassekvotienten ligeledes steget en del fra juni til oktober 2024 (fra 21 til 27) men er siden faldet til 25 i februar 2025. Vibeholmskolen og Vejlebroskolen har som de eneste af skolerne en klassekvotient i børnehaveklasserne, som ikke er ændret mærkbart i perioden. Klassekvotienten er på begge skoler 0,5 lavere i februar 2025 end i juni 2024.

Den højeste klassekvotient pr. 1. februar 2025 er på Vibeholmskolen, Gildbroskolen og Strandgårdskolen, hvor klassekvotienten er 25 elever pr. børnehaveklasse, mens den laveste klassekvotient ses på Vejlebroskolen, hvor der er 23,5 elever pr. børnehaveklasse.

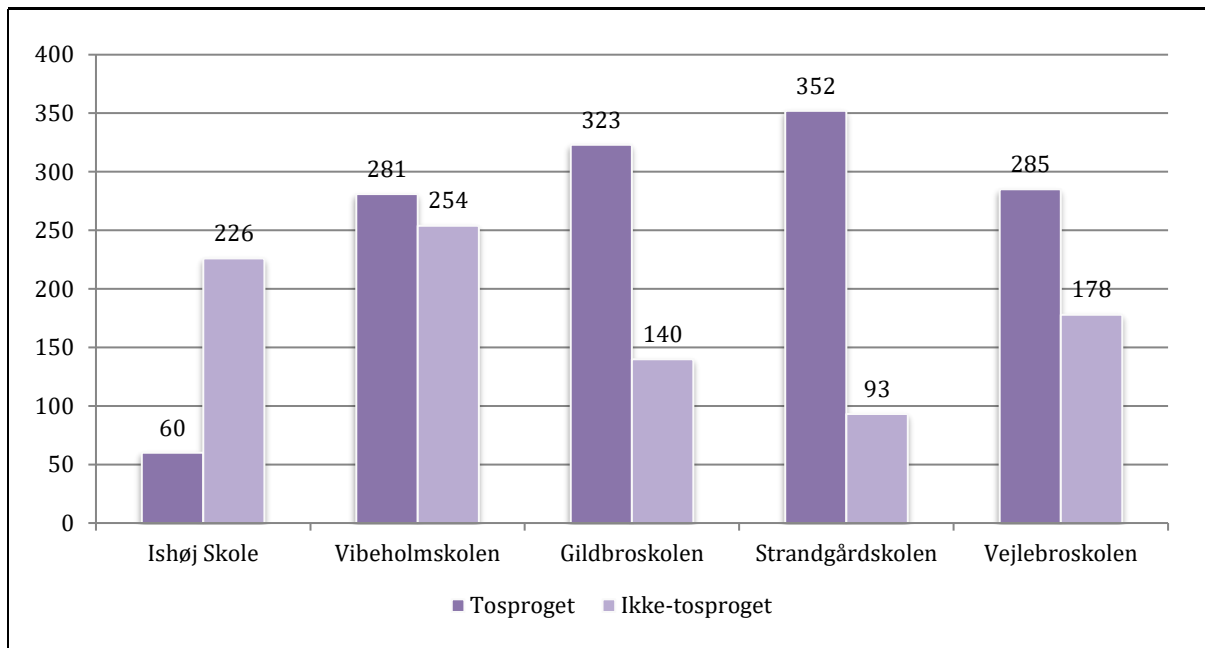
Den gennemsnitlige klassekvotient for alle børnehaveklasser på de fem folkeskoler er 24,5.

### 3. Tosprogede og ikke-tosprogede elever

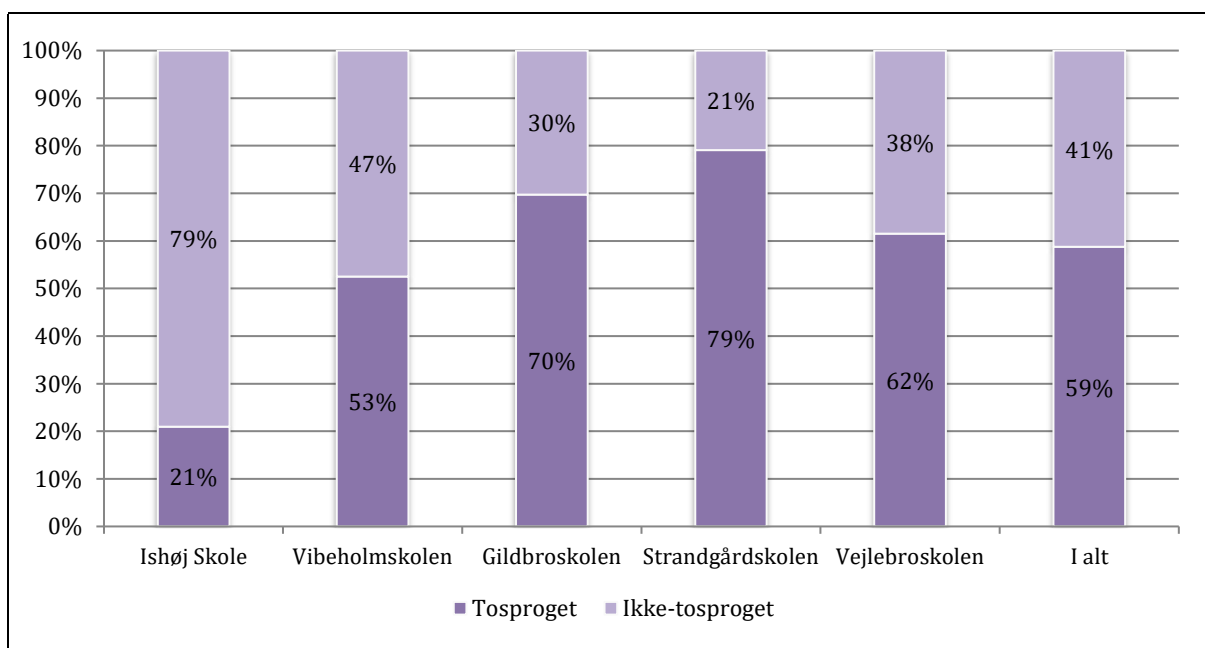
Der er stor forskel på fordelingen af tosprogede og ikke-tosprogede elever på de fem folkeskoler i Ishøj Kommune. Figur 3 og 4 viser antal og andele elever for hver af folkeskolerne fordelt på sproglig baggrund. Figurerne rummer elever i alle typer af klasser, og ikke kun elever i almenklasser.

Figur 4 indeholder også en "I alt"-søjle, der viser den gennemsnitlige fordeling af elevernes sproglige baggrund på tværs af alle de fem folkeskoler.

**Figur 3: Antal elever på de fem skoler fordelt på sproglig baggrund, pr. 1. februar 2025**



**Figur 4: Andele elever på de fem skoler fordelt på sproglig baggrund, pr. 1. februar 2025**



Figur 3 illustrerer, at der går flest tosprogede elever på Strandgårdskolen (352) og færrest på Ishøj skole (60). Figur 4 viser, at Strandgårdskolen samtidig er den skole, der har den højeste andel tosprogede elever (79 %), og at Ishøj Skole har den laveste andel (21 %). Blandt det samlede antal elever på alle fem skoler er 59 % af eleverne tosprogede.

## 4. Specialskoletilbud

Tabel 4 nedenfor viser fordelingen af elever i Ishøj Kommunes specialskoletilbud på Ishøjgård.

**Tabel 4. Antal elever i kommunens specialskoletilbud (børnehaveklasse til 10. klasse)**

	Antal Elever			Heraf elever bosiddende i Ishøj			Pct. tosprogede		
	jun-24	okt-24	feb-25	jun-24	okt-24	feb-25	jun-24	okt-24	feb-25
Ishøjgård	35	31	32	30	28	29	11%	3%	3%

Pr. 1. februar 2025 er der 32 elever på Ishøjgård, hvilket er tre færre end juni 2024 men én mere end oktober 2024. Størstedelen af eleverne på Ishøjgård er bosiddende i Ishøj Kommune. Andelen af tosprogede elever på Ishøjgård udgør 3 % pr. 1. februar 2025, hvilket er syv procentpoint lavere end juni 2024.

## 5. Privatskoler

Tabel 5 viser antallet af elever bosiddende i Ishøj Kommune, der går på privatskole.

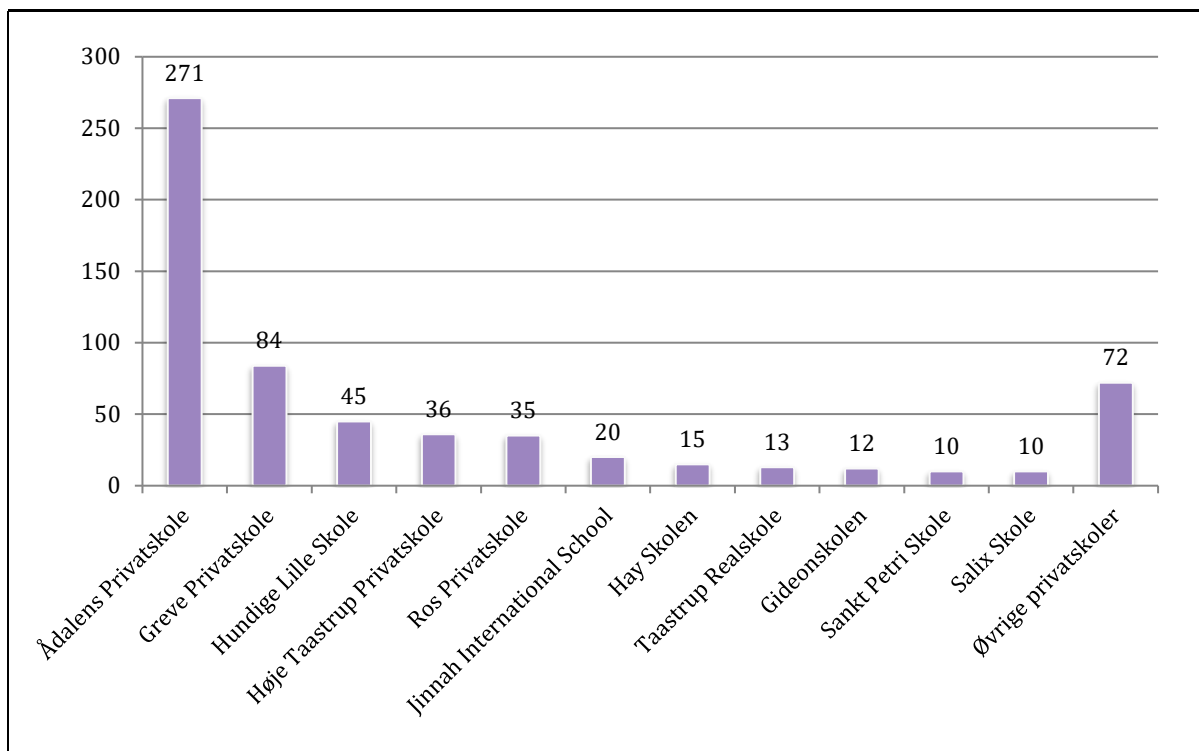
**Tabel 5. Antal elever bosiddende i Ishøj Kommune, der går på privatskole**

	Antal elever		
	jun-24	okt-24	feb-25
Elever i alt på privatskoler	631	630	623
Heraf Ådalens privatskole	275	276	271

Antallet af elever bosiddende i Ishøj Kommune, der går på privatskole, er pr. 1. februar 2025 otte færre end juni 2024. Antallet af elever bosiddende i Ishøj Kommune, der går på Ådalens Privatskole, er i samme periode faldet med fire elever. I alt er 43 % af privatskoleeleverne fra Ishøj Kommune indskrevet på Ådalens Privatskole.

Figur 5 på næste side viser antal privatskoleelever fordelt på de skoler, som de er indskrevet på. I figuren indgår de 11 privatskoler, som modtager flest børn fra Ishøj Kommune. Søjlen "Øvrige privatskoler" yderst til højre i figuren viser antallet af elever, der går på de resterende privatskoler (med mellem én og ni elever indskrevet på hver af skolerne).



**Figur 5: Elever bosat i Ishøj Kommune fordelt på privatskoler pr. 1. februar 2025**

Som det fremgår af figuren, er Ådalens Privatskole den skole, som modtager flest privatskoleelever (271) fra Ishøj Kommune. Dernæst modtager Greve Privatskole, Hundige Lille Skole, Høje Taastrup Privatskole og Ros Privatskole de største grupper af elever fra kommunen, på hhv. 84, 45, 36 og 35 elever.

Der er stor forskel på antallet af privatskoleelever bosiddende i Ishøj Kommunes forskellige skoledistrikter. Tabel 6 nedenfor viser fordelingen af privatskoleelever fra de forskellige skoledistrikter.

**Tabel 6: Fordeling af privatskoleelever fra de forskellige skoledistrikter den 1. februar 2025**

	Skoledistrikt				
	Ishøj Skole	Vibeholmskolen	Gildbroskolen	Strandgårdskolen	Vejlebroskolen
Alle privatskoler	28	142	102	87	264
Heraf Ådalens Privatskole	3	39	45	15	169

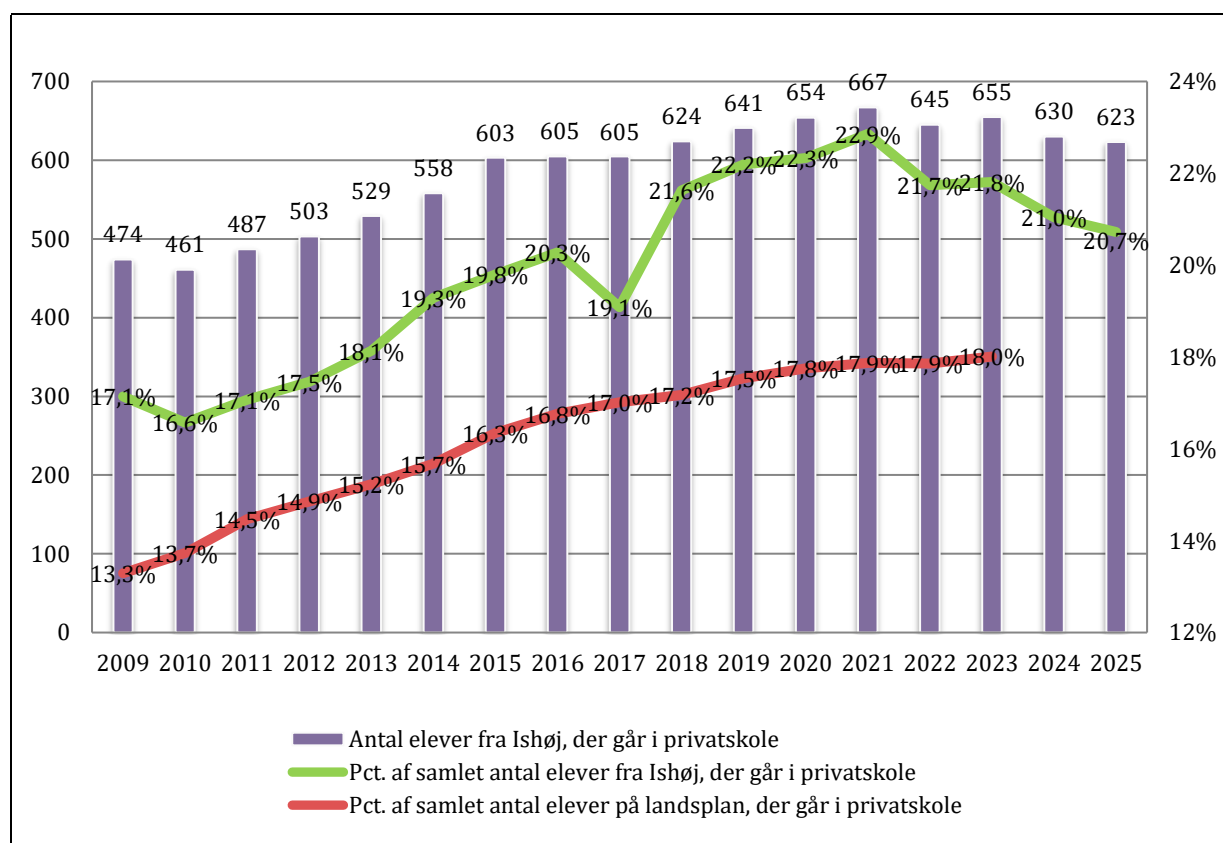
Vejlebroskolens distrikt har det højeste antal privatskoleelever (264 elever), og Vibeholmskolens og Gildbroskolens distrikt har det andet- og tredjehøjeste antal privatskoleelever (hhv. 142 og 102 elever). Disse tre skoledistrikter står for 82 % af det samlede antal privatskoleelever fra Ishøj Kommune. Ud af alle privatskoleeleverne, der bor i Ishøj Kommune, bor 42 % i Vejlebroskolens distrikt. Den laveste andel af privatskoleeleverne, 4 %, bor i Ishøj Skoles distrikt.

Vejlebroskolens, Gildbroskolens og Vibeholmskolens distrikt udgør tilsammen 93 % af elevgrundlaget fra Ishøj Kommune på Ådalens Privatskole. Her er det særligt Vejlebroskolens distrikt, som bidrager til denne statistik, idet 62 % af Ådalens Privatskoles elevgrundlag fra Ishøj bor i Vejlebroskolens distrikt.

Der er sket et skift over tid i antallet af privatskoleelever fra Vibeholmskolens og Gildbrokolens distrikt. Antallet fra Gildbrokolens distrikt har været faldende på det seneste, og i samme periode har antallet af privatskoleelever fra Vibeholmskolens distrikt været stigende. Ved seneste elevstatistik fra oktober 2024 var antallene af privatskoleelever fra de to distrikter nærmest modsat, idet der var 139 privatskoleelever fra Gildbrokolens distrikt og 107 fra Vibeholmskolens distrikt. Hovedårsagen til stigningen i privatskoleelever fra Vibeholmskolens distrikt siden elevstatistikken i oktober er, at 15 flere elever fra dette distrikt er startet på Ådalens Privatskole i perioden.

Figur 6 viser udviklingen i antallet af elever bosat i Ishøj Kommune, der går på privatskole, i perioden 2009 til 2025, hvor det nyeste tal for kommunen er pr. 1. februar 2025. Figuren viser ydermere den procentuelle stigning af privatskoleelever i Ishøj Kommune (den grønne linje) og den procentuelle stigning af privatskoleelever på landsplan (den røde linje<sup>1</sup>).

**Figur 6: Antal elever bosiddende i Ishøj Kommune der går i privatskole**



Figuren viser, at andelen af elever fra Ishøj, som går på privatskole, har været dalende siden 2021. Der har før været fald i en ellers stigende andel af privatskoleelever fra Ishøj. Det nuværende fald i andelen af privatskoleelever ser dog ud til at være mere permanent og muligvis et udtryk for et generelt skift henimod, at familierne i højere og højere grad tilvælger folkeskolerne i Ishøj.

På landsplan ses en mere jævn opadgående kurve, som dog er fladet ud hen over årene til kun at været meget let stigende.

<sup>1</sup> Der foreligger endnu ikke oplysninger om antallet af privatskoleelever på landsplan for 2024 eller 2025.

På trods af, at andelen af privatskoleelever fra Ishøj er faldet over de seneste år, er der fortsat en større andel privatskoleelever bosiddende i Ishøj end på landsplan.

## 6. Elevvandring

I det følgende beskrives elevvandringerne internt mellem Ishøj Kommunes skoler<sup>2</sup> samt den generelle til- og fraflytning mellem skoler i Ishøj Kommune og skoler udenfor kommunen. De elever, der er flyttet til eller fra gruppeordning, er ikke medtaget i statistikken. Først præsenteres elevvandringen for skoleårene 2020/21 til 2024/25. Dernæst sammenlignes den hen over årene.

### Skoleåret 2020/21

Tabel 7 nedenfor viser antallet af skoleskift inden for Ishøj Kommune pr. 1. juni i skoleåret 2020/21, og hvilke skoler eleverne er skiftet fra og til. 21 elever har skiftet skole i 2020/21. Heraf er ingen elever flyttet fra en børnehaveklasse.

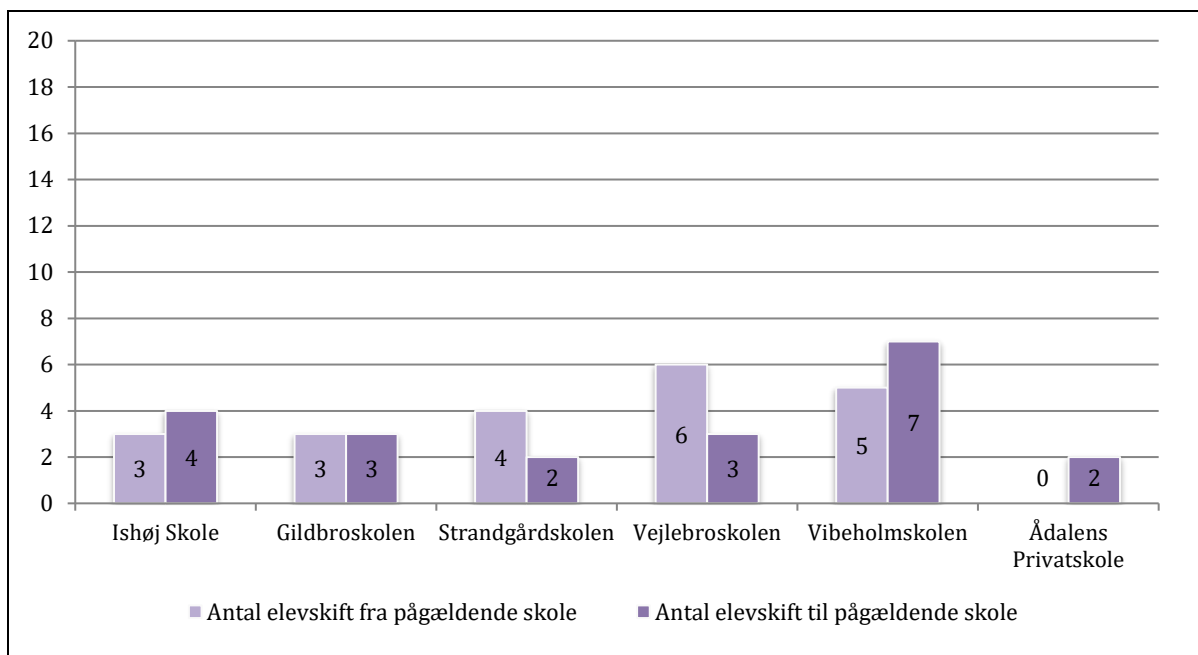
**Tabel 7: Skoleskift inden for Ishøj Kommune i skoleåret 2020/21**

Flyttet fra...	Flyttet til...						I alt
	Ishøj Skole	Gildbro-skolen	Strandgård-skolen	Vejlebro-skolen	Vibeholm-skolen	Ådalens Privatskole	
Ishøj Skole	-	1	0	1	1	0	3
Gildbro-skolen	1	-	0	1	1	0	3
Strandgård-skolen	1	0	-	0	3	0	4
Vejlebro-skolen	2	0	1	-	2	1	6
Vibeholm-skolen	0	2	1	1	-	1	5
Ådalens Privatskole	0	0	0	0	0	-	0
<b>I alt</b>	<b>4</b>	<b>3</b>	<b>2</b>	<b>3</b>	<b>7</b>	<b>2</b>	<b>21</b>

*Anm. Elever der er flyttet til og/eller fra gruppeordning er ikke medtaget i tabellen*

Figur 7 på næste side illustrerer de interne skoleskift fordelt på skolerne. Det fremgår, at der er flyttet flere til end fra på Ishøj Skole, Vibeholmskolen og Ådalens Privatskole. Der er flyttet flere elever fra end til på Strandgårdskolen og Vejlebro-skolen, mens der er flyttet lige mange til og fra Gildbro-skolen.

<sup>2</sup> I opgørelsen indgår de fem folkeskoler og Ådalens Privatskole.

**Figur 7: Skoleskift inden for Ishøj Kommune i skoleåret 2020/21**

Anm. Elever der er flyttet til og/eller fra gruppeordning er ikke medtaget i figuren

58 elever flyttede fra en af de fem kommunale folkeskoler i Ishøj til en skole uden for kommunen i løbet af skoleåret. Hovedparten af disse (43) skiftede skoler, fordi de flyttede til en anden kommune i løbet af skoleåret. De skoler, som modtog flest elever med bopæl i Ishøj, er Freds Skole, Kildeskolen og Erhvervsskolen af 2011, som alle modtog to elever fra en skole i Ishøj Kommune.

### Skoleåret 2021/22

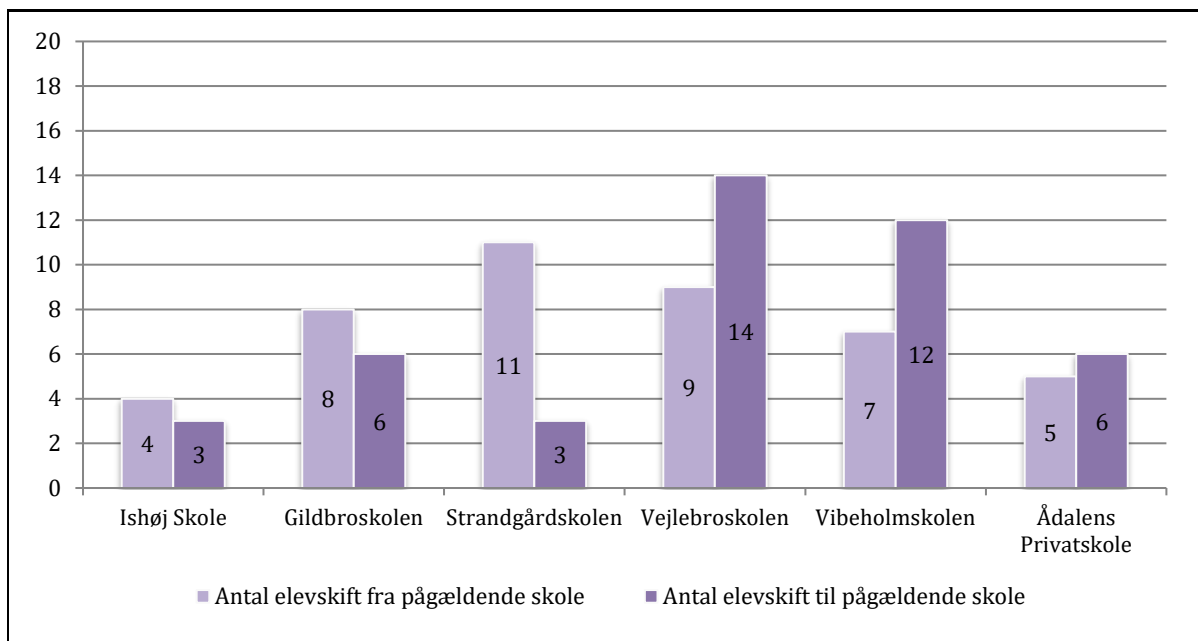
Tabel 8 nedenfor viser antallet af skoleskift inden for Ishøj Kommune pr. 1. juni i skoleåret 2021/22, og hvilke skoler eleverne er skiftet fra og til. 44 elever har skiftet skole i 2021/22. Heraf er syv elever flyttet fra en børnehaveklasse.

**Tabel 8: Skoleskift inden for Ishøj Kommune i skoleåret 2021/22**

Flyttet fra...	Flyttet til...						I alt
	Ishøj Skole	Gildbro skolen	Strandgård skolen	Vejlebro skolen	Vibeholmskolen	Ådalens Privatskole	
Ishøj Skole	-	0	0	3	1	0	4
Gildbro skolen	1	-	0	2	4	1	8
Strandgård skolen	0	6	-	4	1	0	11
Vejlebro skolen	1	0	1	-	4	3	9
Vibeholmskolen	1	0	2	2	-	2	7
Ådalens Privatskole	0	0	0	3	2	-	5
<b>I alt</b>	<b>3</b>	<b>6</b>	<b>3</b>	<b>14</b>	<b>12</b>	<b>6</b>	<b>44</b>

Anm. Elever der er flyttet til og/eller fra gruppeordning er ikke medtaget i tabellen

Figur 8 på næste side illustrerer de interne skoleskift fordelt på skolerne. Det fremgår, at der er flyttet flere til end fra Vejlebro skolen, Vibeholmskolen og Ådalens Privatskole. Der er flyttet flere elever fra end til Ishøj Skole, Gildbro skolen og Strandgård skolen.

**Figur 8: Skoleskift inden for Ishøj Kommune i skoleåret 2021/22**

Anm. Elever der er flyttet til og/eller fra gruppeordning er ikke medtaget i figuren

97 elever flyttede fra en af de fem kommunale folkeskoler i Ishøj til en skole uden for kommunen i løbet af skoleåret. Hovedparten af disse (71) skiftede skoler, fordi de flyttede til en anden kommune i løbet af skoleåret. De skoler, som modtog flest elever med bopæl i Ishøj, er Greve Privatskole, Den specialpædagogiske Dagbehandlingsinstitution, Egholmskolen, Vallensbæk Skole og Hvidovre Privatskole, som alle modtog to til seks elever fra en skole i Ishøj Kommune.

### Skoleåret 2022/23

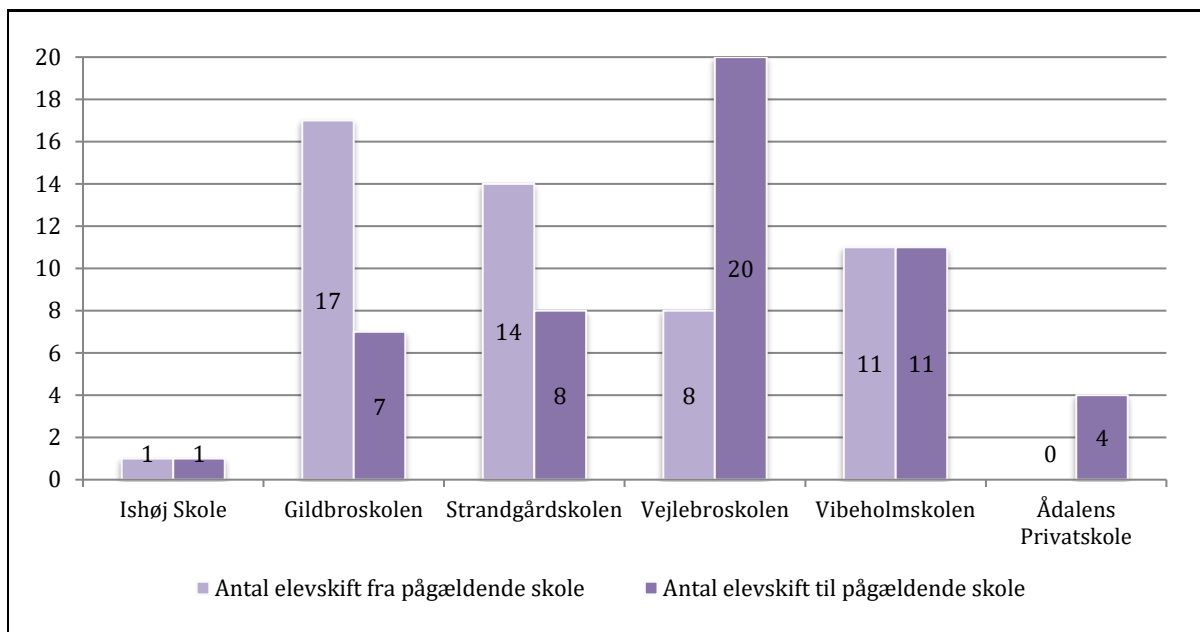
Tabel 9 nedenfor viser antallet af skoleskift inden for Ishøj Kommune pr. 1. juni i skoleåret 2022/23, og hvilke skoler eleverne er skiftet fra og til. 51 elever har skiftet skole i 2022/23. Heraf er tre elever flyttet fra en børnehaveklasse.

**Tabel 9: Skoleskift inden for Ishøj Kommune i skoleåret 2022/23**

Flyttet fra...	Flyttet til...						I alt
	Ishøj Skole	Gildbro skolen	Strandgård skolen	Vejlebro skolen	Vibeholmskolen	Ådalens Privatskole	
Ishøj Skole	-	0	0	1	0	0	<b>1</b>
Gildbro skolen	0	-	4	9	4	0	<b>17</b>
Strandgård skolen	0	3	-	5	6	0	<b>14</b>
Vejlebro skolen	0	2	1	-	1	4	<b>8</b>
Vibeholmskolen	1	2	3	5	-	0	<b>11</b>
Ådalens Privatskole	0	0	0	0	0	-	<b>0</b>
<b>I alt</b>	<b>1</b>	<b>7</b>	<b>8</b>	<b>20</b>	<b>11</b>	<b>4</b>	<b>51</b>

Anm. Elever der er flyttet til og/eller fra gruppeordning er ikke medtaget i tabellen

Figur 9 illustrerer de interne skoleskift fordelt på skolerne. Det fremgår, at der er flyttet flere til end fra Vejlebro skolen og Ådalens Privatskole. Der er flyttet flere elever fra end til Gildbro skolen og Strandgård skolen. På Ishøj Skole og Vibeholmskolen er der lige mange til- og fraflytninger.

**Figur 9: Skoleskift inden for Ishøj Kommune i skoleåret 2022/23**

Anm. Elever der er flyttet til og/eller fra gruppeordning er ikke medtaget i figuren

46 elever flyttede fra en af de fem kommunale folkeskoler i Ishøj til en skole uden for kommunen i løbet af skoleåret. Hovedparten af disse (34) skiftede skoler, fordi de flyttede til en anden kommune i løbet af skoleåret. To af eleverne med fortsat bopæl i Ishøj skiftede til Øresunds Internationale Skole. De resterende fordeler sig på Gymnasieefterskolen Stevns, Gideonskolen, Hay Skolen, Hundige Lille Skole, Efterskolen Flyvesandet, Jinnah International School, Højer Efterskole, Tune Skole, Ellemarkskolen og Harrestrup Å Skole med en elev på hver skole.

### Skoleåret 2023/24

Tabel 10 viser antallet af skoleskift inden for Ishøj Kommune pr. 1. juni i skoleåret 2023/24, og hvilke skoler eleverne er skiftet fra og til. I alt har 51 elever skiftet skole i 2023/24. Heraf er fire elever flyttet fra en børnehaveklasse og én fra modtagelsesklasse på børnehaveklasseniveau.

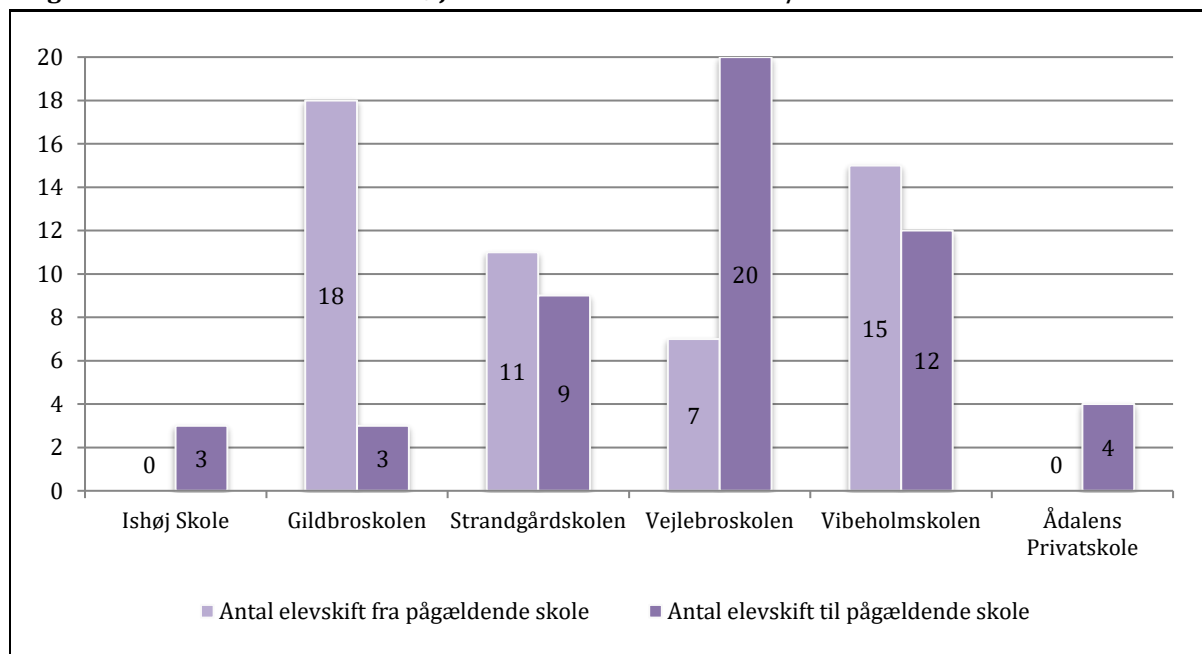
**Tabel 10: Skoleskift inden for Ishøj Kommune i skoleåret 2023/24**

	Flyttet til...						I alt
	Ishøj Skole	Gildbro-skolen	Strandgård-skolen	Vejlebro-skolen	Vibeholm-skolen	Ådalens Privatskole	
Flyttet fra...							
Ishøj Skole	-	0	0	0	0	0	<b>0</b>
Gildbro-skolen	0	-	4	10	4	0	<b>18</b>
Strandgård-skolen	0	2	-	5	4	0	<b>11</b>
Vejlebro-skolen	0	0	0	-	4	3	<b>7</b>
Vibeholm-skolen	3	1	5	5	-	1	<b>15</b>
Ådalens Privatskole	0	0	0	0	0	-	<b>0</b>
<b>I alt</b>	<b>3</b>	<b>3</b>	<b>9</b>	<b>20</b>	<b>12</b>	<b>4</b>	<b>51</b>

Anm. Elever der er flyttet til og/eller fra gruppeordning er ikke medtaget i tabellen

Figur 10 illustrerer de interne skoleskift fordelt på skolerne i skoleåret 2023/24. Det fremgår, at der er flyttet flere til end fra Ishøj Skole, Vejlebroskolen og Ådalens Privatskole. Omvendt er der flyttet flere elever fra end til Gildbroskolen, Strandgårdskolen og Vibeholmskolen.

**Figur 10: Skoleskift inden for Ishøj Kommune i skoleåret 2023/24**



Anm. Elever der er flyttet til og/eller fra gruppeordning er ikke medtaget i figuren

99 elever flyttede fra en af de fem kommunale folkeskoler i Ishøj til en skole uden for kommunen i løbet af skoleåret. Hovedparten af disse (88) skiftede skoler, fordi de flyttede til en anden kommune i løbet af skoleåret. De skoler, som modtog flest elever med bopæl i Ishøj Kommune, er Gideonskolen, Hundige Lille Skole og Egholmskolen, som alle tre modtog to elever fra en skole i Ishøj.

## Skoleåret 2024/25

Tabel 11 nedenfor viser antallet af skoleskift inden for Ishøj Kommune pr. 1. februar i indeværende skoleår, og hvilke skoler eleverne er skiftet fra og til. Indtil videre har i alt 31 elever skiftet skole i 2024/25. Heraf er to elever flyttet fra en børnehaveklasse.

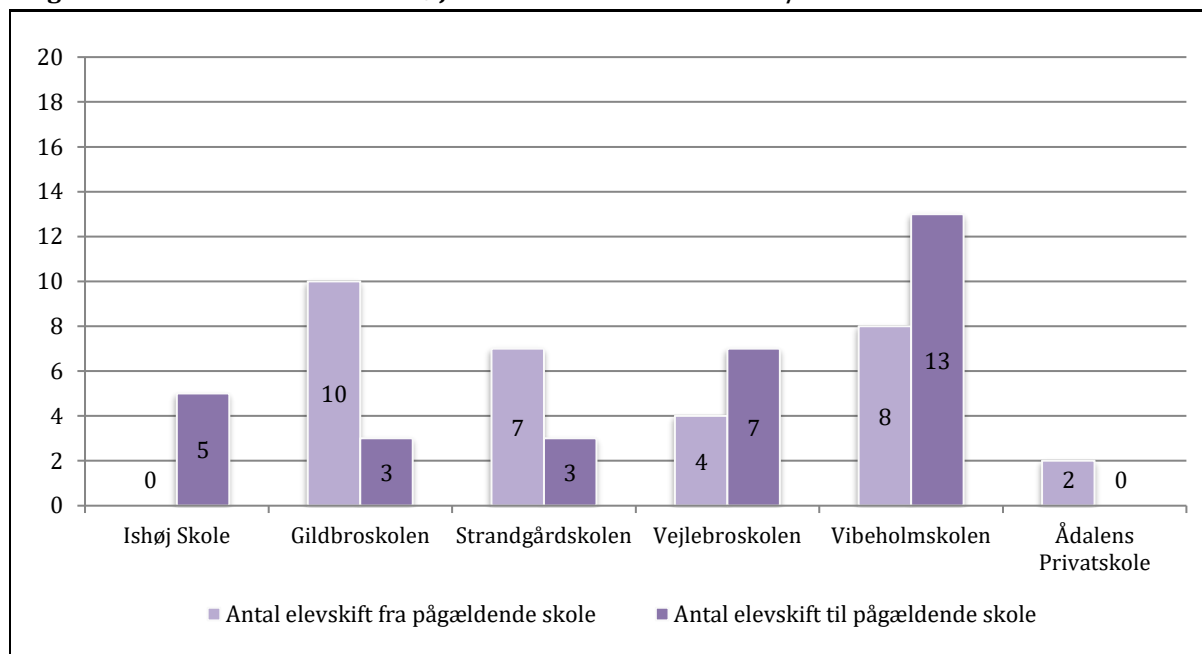
**Tabel 11: Skoleskift inden for Ishøj Kommune i skoleåret 2024/25**

Flyttet fra...	Flyttet til...						I alt
	Ishøj Skole	Gildbro-skolen	Strandgård-skolen	Vejlebro-skolen	Vibeholm-skolen	Ådalens Privatskole	
Ishøj Skole	-	0	0	0	0	0	<b>0</b>
Gildbroskolen	0	-	1	4	5	0	<b>10</b>
Strandgårdskolen	0	0	-	0	7	0	<b>7</b>
Vejlebroskolen	0	2	1	-	1	0	<b>4</b>
Vibeholmskolen	4	1	1	2	-	0	<b>8</b>
Ådalens Privatskole	1	0	0	1	0	-	<b>2</b>
<b>I alt</b>	<b>5</b>	<b>3</b>	<b>3</b>	<b>7</b>	<b>13</b>	<b>0</b>	<b>31</b>

Anm. Elever der er flyttet til og/eller fra gruppeordning er ikke medtaget i tabellen

Figur 11 illustrerer de interne skoleskift fordelt på skolerne i skoleåret 2024/25. Det fremgår, at der er flyttet flere til end fra Ishøj Skole, Vejlebroskolen, Vibeholmskolen. Omvendt er der flyttet flere elever fra end til Gildbroskolen, Strandgårdskolen og Ådalens Privatskole.

**Figur 11: Skoleskift inden for Ishøj Kommune i skoleåret 2024/25**



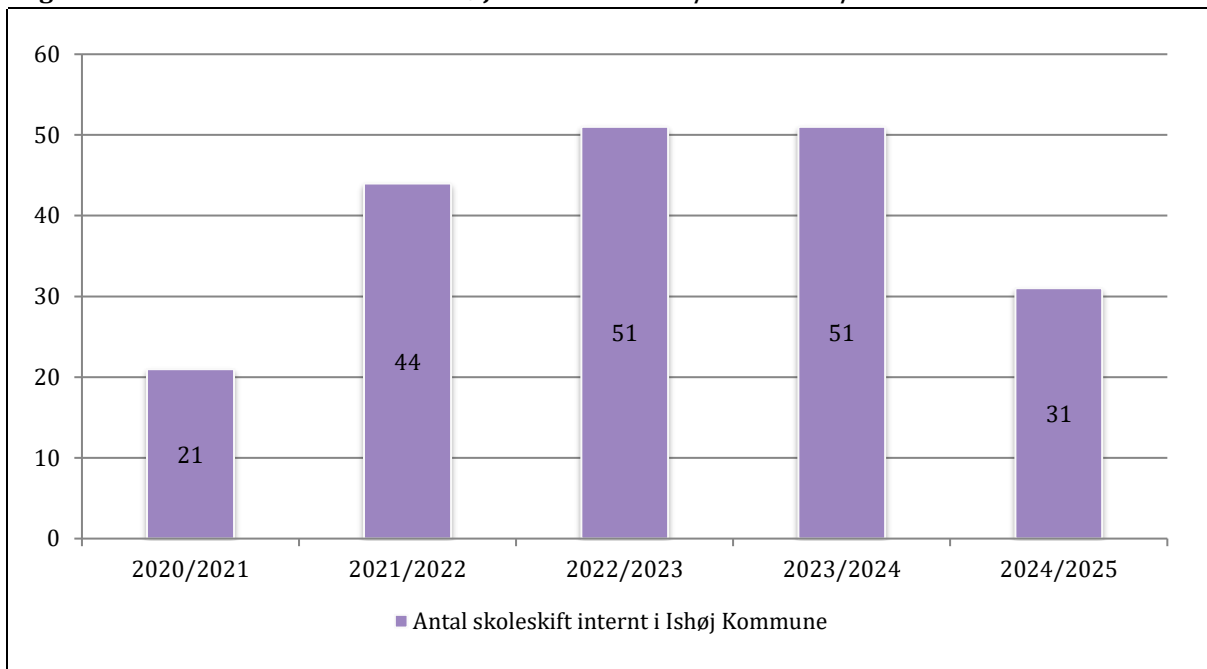
Anm. Elever der er flyttet til og/eller fra gruppeordning er ikke medtaget i figuren

56 elever er indtil videre flyttet fra en af de fem folkeskoler i Ishøj til en skole uden for kommunen i skoleåret 2024/25. Hovedparten af disse (42) har skiftet skoler, fordi de er flyttet til en anden kommune i løbet af skoleåret. De skoler, som har modtaget flest elever med bopæl i Ishøj, er Eg-holmskolen og Bavnehøj Skole, som har modtaget hhv. fire og to elever.

### Sammenligning af skoleskift fra 2020/21 til 2024/25

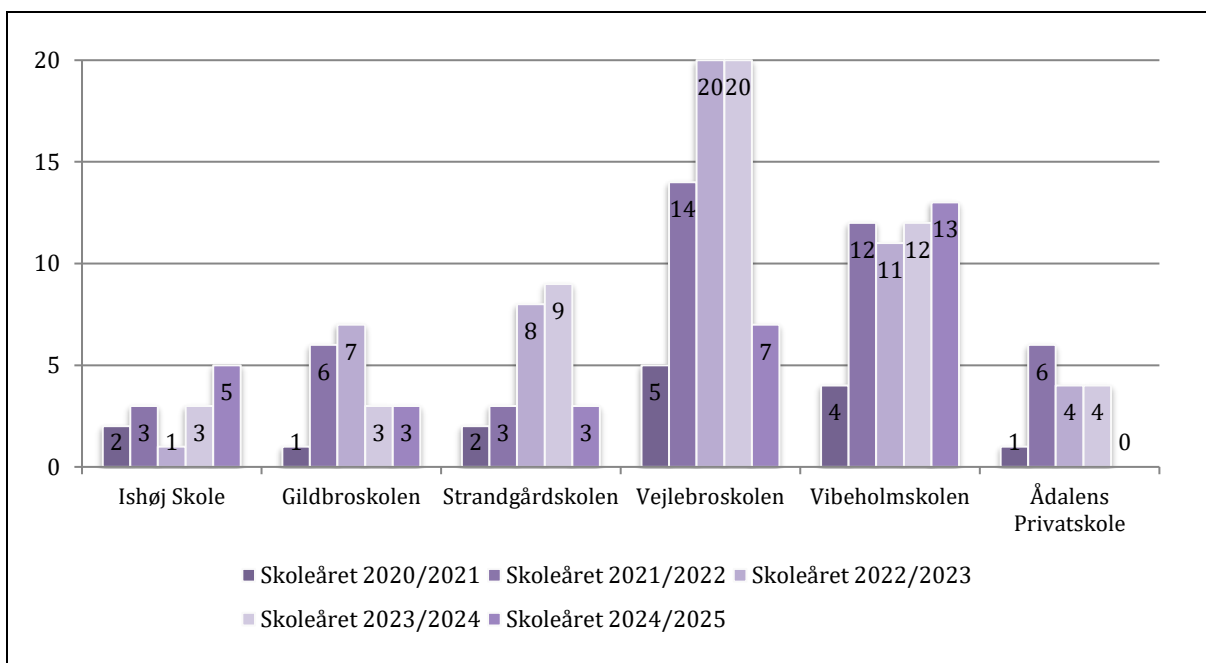
I figur 12 på næste side fremgår det samlede antal skoleskift de seneste fem skoleår internt på Ishøj Kommunes skoler. Det fremgår af figuren, at antallet af skoleskift er steget hvert år fra skoleåret 2020/21 til 2022/23. I skoleåret 2023/24 er antallet af skoleskift 51 som året før. I skoleåret 2024/25 er der indtil videre 31 elever som har skiftet til en anden skole i kommunen.



**Figur 12: Samlet antal skoleskift i Ishøj Kommune 2020/21 til 2024/25**

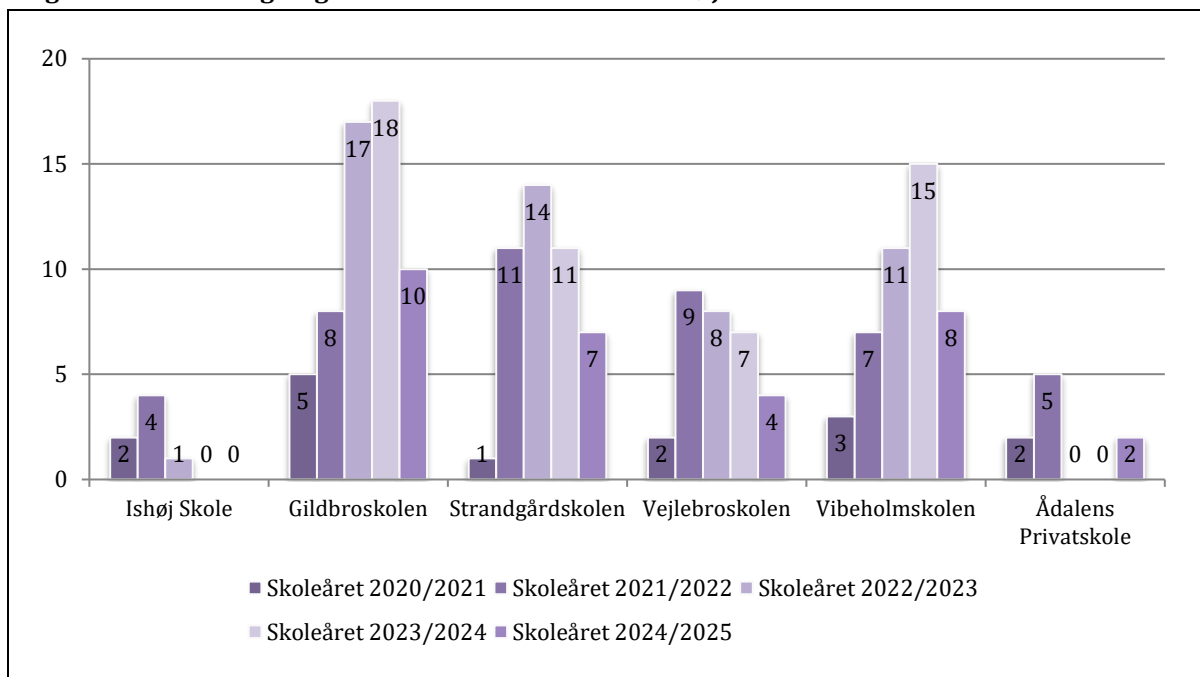
Anm. Elever der er flyttet til og/eller fra gruppeordning er ikke medtaget i figuren

I figur 13 ses en sammenligning af elevernes skoleskift *til* skolerne i Ishøj Kommune over fem skoleår fordelt på skolerne.

**Figur 13: Sammenligning af skoleskift til skolerne i Ishøj Kommune**

Anm. Elever der er flyttet til og/eller fra gruppeordning er ikke medtaget i figuren

Figur 14 på næste side sammenligner elevernes skoleskift *fra* skolerne i Ishøj Kommune, fordelt på skolerne.

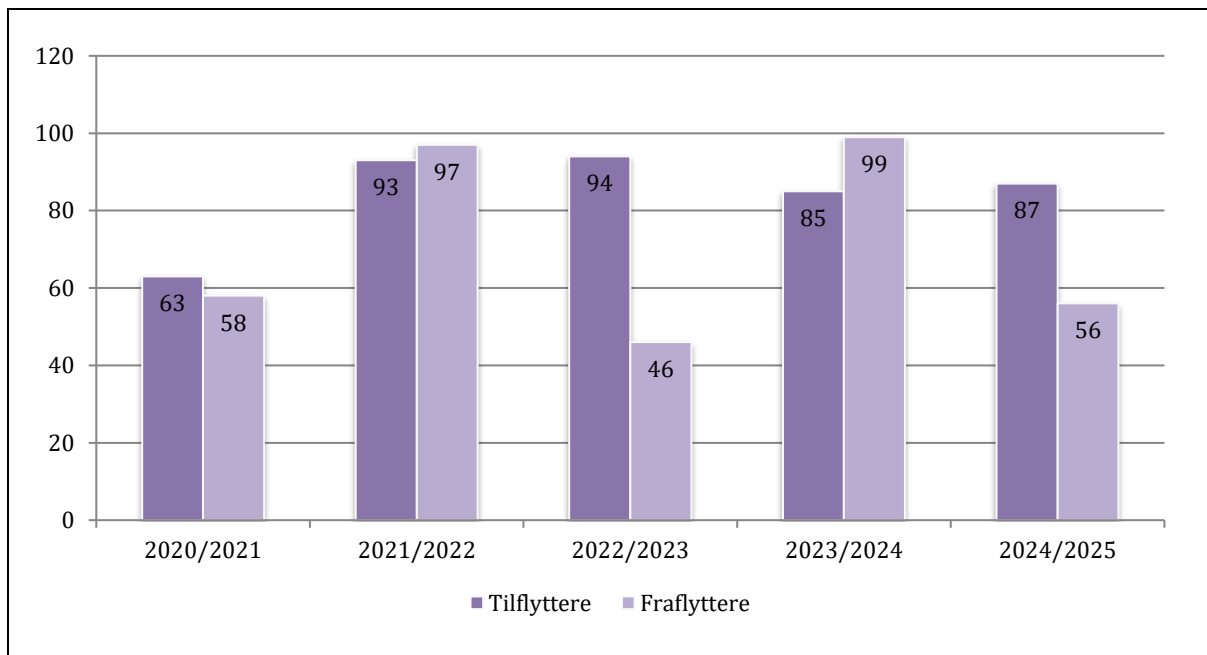
**Figur 14: Sammenligning af skoleskift fra skolerne i Ishøj Kommune**

Anm. Elever der er flyttet til og/eller fra gruppeordning er ikke medtaget i figuren

Sammenlagt for perioden har der været flest skoleskift til Vejlebroskolen (66) og Vibeholmskolen (52) og færrest til Ishøj Skole (14). Der har været flest skoleskift fra Gildbroskolen (58) efterfulgt af Vibeholmskolen (44) og Strandgårdskolen (44) og færrest fra Ishøj Skole (7) og Ådalens privatskole (9). Ser man bort fra indeværende skoleår, hvor vi endnu ikke kender det fulde omfang af skoleskift, ses der et ændret mønster hen over årene, hvor der er væsentligt flere, som skifter *til* og færre der skifter *fra* Vejlebroskolen end for nogle år siden. Der ses også en stigning i skoleskift *til* Strandgårdskolen og en stigning i skoleskift *fra* Gildbroskolen og Vibeholmskolen.

Som det ses i figur 13, har der allerede halvvejs inde i dette skoleår været lidt flere skoleskift til Ishøj Skole og Vibeholmskolen end der har været over hele skoleåret i de foregående år. Det bliver interessant at se, hvor mange elever der har skiftet til de to skoler i slutningen af skoleåret, da det tyder på en væsentlig stigning.

Figur 15 på næste side viser antallet af tilflyttere til Ishøj Kommunes fem folkeskoler fra skoler uden for kommunen, samt fra privat- og specialskoler i Ishøj Kommune de seneste fem skoleår. Figuren viser også antallet af elever, der er flyttet fra en af folkeskolerne i Ishøj Kommune, og til en skole i en anden kommune samt til privat- og specialskoler i Ishøj Kommune. Tallet inkluderer elever som er flyttet bopæl fra Ishøj til en anden kommune.

**Figur 15: Samlet antal elever der er skiftet *til* og *fra* Ishøj Kommunes fem folkeskoler**

Anm. Elever, der er flyttet til eller fra gruppeordning, er ikke medtaget i figuren

Det fremgår af figuren, at der er flere tilflyttere end fraflyttere i skoleårene 2020/21 og 2022/23 og indtil videre i 2024/25, mens der er flere fraflyttere end tilflyttere i skoleårene 2021/22 og 2023/24.

Det har været et gennemgående mønster siden skoleåret 2015/16, at der hvert andet år er flest tilflyttere og hvert andet år er flest fraflyttere.

## 7. Detaljerede tabeller

På disse sider kan man se de detaljerede tabeller over elever fordelt på klassetrin på kommunens skoler. Tabel 12 viser alle skoler samlet, mens tabel 13-17 viser skolerne hver for sig.

**Tabel 12: Fordeling af elever på Ishøj Kommunes folkeskoler**

Almenklasser	Elever i alt			Antal tosprogede			Antal klasser			Pct tosprogede			Klassekvotient		
	jun-24	okt-24	feb-25	jun-24	okt-24	feb-25	jun-24	okt-24	feb-25	jun-24	okt-24	feb-25	jun-24	okt-24	feb-25
<b>Børnehaveklasse</b>	204	194	196	114	112	115	9	8	8	56%	58%	59%	22,7	24,3	24,5
<b>1.</b>	217	202	201	141	113	113	10	9	9	65%	56%	56%	21,7	22,4	22,3
<b>2.</b>	214	216	215	119	140	141	10	10	10	56%	65%	66%	21,4	21,6	21,5
<b>3.</b>	200	214	217	112	119	120	10	10	10	56%	56%	55%	20,0	21,4	21,7
<b>4.</b>	187	201	204	107	115	118	9	10	10	57%	57%	58%	20,8	20,1	20,4
<b>5.</b>	193	190	195	112	111	113	10	9	9	58%	58%	58%	19,3	21,1	21,7
<b>6.</b>	207	196	199	113	115	116	10	10	10	55%	59%	58%	20,7	19,6	19,9
<b>7.</b>	210	209	207	120	116	115	10	10	10	57%	56%	56%	21,0	20,9	20,7
<b>8.</b>	198	211	210	117	120	121	9	10	10	59%	57%	58%	22,0	21,1	21,0
<b>9.</b>	195	197	198	120	116	115	9	9	9	62%	59%	58%	21,7	21,9	22,0
<b>10.</b>	-	-	-	-	-	-	-	-	-	-	-	-	-	-	-
<b>Total for almenklasser</b>	<b>2.025</b>	<b>2.030</b>	<b>2.042</b>	<b>1.175</b>	<b>1.177</b>	<b>1.187</b>	<b>96</b>	<b>95</b>	<b>95</b>	<b>58%</b>	<b>58%</b>	<b>58%</b>	<b>21,1</b>	<b>21,4</b>	<b>21,5</b>
Gruppeordning, Strandgårdskolen	83	82	82	46	47	52	9	11	11	55%	57%	63%	9,2	7,5	7,5
Gruppeordning, Gildbroskolen	11	10	8	3	3	2	2	2	2	27%	30%	25%	5,5	5,0	4,0
Modtagelsesklasser	41	63	60	41	63	60	3	3	3	100%	100%	100%	13,7	21,0	20,0
<b>Total for specialklasser</b>	<b>135</b>	<b>155</b>	<b>150</b>	<b>90</b>	<b>113</b>	<b>114</b>	<b>14</b>	<b>16</b>	<b>16</b>	<b>67%</b>	<b>73%</b>	<b>76%</b>	<b>9,6</b>	<b>9,7</b>	<b>9,4</b>

Tabellen indeholder data over alle elever på kommunens fem folkeskoler. Fordelingen af modtagelsesklasser (Gildbroskolen), gruppeordning (Gildbroskolen) og gruppeordning (Strandgårdskolen) på klassetrin ses under tabellen for den enkelte skole.

Tabel 13: Fordeling af elever på Ishøj Skole

Klasser	Elever i alt			Antal tosprogede			Antal klasser			Pct tosprogede			Klassekvotient		
	jun-24	okt-24	feb-25	jun-24	okt-24	feb-25	jun-24	okt-24	feb-25	jun-24	okt-24	feb-25	jun-24	okt-24	feb-25
Børnehaveklasse	28	24	24	2	5	5	1	1	1	7%	21%	21%	28,0	24,0	24,0
1.	23	27	27	3	2	2	1	1	1	13%	7%	7%	23,0	27,0	27,0
2.	25	23	22	3	4	4	1	1	1	12%	17%	18%	25,0	23,0	22,0
3.	45	24	24	13	3	3	2	1	1	29%	13%	13%	22,5	24,0	24,0
4.	25	47	47	6	15	15	1	2	2	24%	32%	32%	25,0	23,5	23,5
5.	39	27	27	7	8	8	2	1	1	18%	30%	30%	19,5	27,0	27,0
6.	25	38	42	5	7	8	1	2	2	20%	18%	19%	25,0	19,0	21,0
7.	23	25	24	4	7	7	1	1	1	17%	28%	29%	23,0	25,0	24,0
8.	25	24	25	4	4	5	1	1	1	16%	17%	20%	25,0	24,0	25,0
9.	26	24	24	7	4	3	1	1	1	27%	17%	13%	26,0	24,0	24,0
<b>Almenklasser i alt</b>	<b>284</b>	<b>283</b>	<b>286</b>	<b>54</b>	<b>59</b>	<b>60</b>	<b>12</b>	<b>12</b>	<b>12</b>	<b>19%</b>	<b>21%</b>	<b>21%</b>	<b>23,7</b>	<b>23,6</b>	<b>23,8</b>

Tabel 14: Fordeling af elever på Vibeholmskolen

Klasser	Elever i alt			Antal tosprogede			Antal klasser			Pct tosprogede			Klassekvotient		
	jun-24	okt-24	feb-25	jun-24	okt-24	feb-25	jun-24	okt-24	feb-25	jun-24	okt-24	feb-25	jun-24	okt-24	feb-25
Børnehaveklasse	51	50	50	26	30	30	2	2	2	51%	60%	60%	25,5	25,0	25,0
1.	50	50	49	25	25	26	2	2	2	50%	50%	53%	25,0	25,0	24,5
2.	49	51	51	28	26	27	2	2	2	57%	51%	53%	24,5	25,5	25,5
3.	50	49	49	21	27	27	2	2	2	42%	55%	55%	25,0	24,5	24,5
4.	50	50	50	25	21	21	2	2	2	50%	42%	42%	25,0	25,0	25,0
5.	48	49	52	32	25	27	2	2	2	67%	51%	52%	24,0	24,5	26,0
6.	72	49	48	34	33	35	3	2	2	47%	67%	73%	24,0	24,5	24,0
7.	70	73	72	32	35	33	3	3	3	46%	48%	46%	23,3	24,3	24,0
8.	45	68	69	22	31	34	2	3	3	49%	46%	49%	22,5	22,7	23,0
9.	46	45	45	17	21	21	2	2	2	37%	47%	47%	23,0	22,5	22,5
<b>Almenklasser i alt</b>	<b>531</b>	<b>534</b>	<b>535</b>	<b>262</b>	<b>274</b>	<b>281</b>	<b>22</b>	<b>22</b>	<b>22</b>	<b>49%</b>	<b>51%</b>	<b>53%</b>	<b>24,1</b>	<b>24,3</b>	<b>24,3</b>

Tabel 15: Fordeling af elever på Gildbroskolen

Almenklasser	Elever i alt			Antal tosprogede			Antal klasser			Pct tosprogede			Klassekvotient		
	jun-24	okt-24	feb-25	jun-24	okt-24	feb-25	jun-24	okt-24	feb-25	jun-24	okt-24	feb-25	jun-24	okt-24	feb-25
Børnehaveklasse	35	45	50	22	24	29	2	2	2	63%	53%	58%	17,5	22,5	25,0
1.	38	36	36	25	23	23	2	2	2	66%	64%	64%	19,0	18,0	18,0
2.	41	38	39	26	24	23	2	2	2	63%	63%	59%	20,5	19,0	19,5
3.	26	40	40	19	26	26	2	2	2	73%	65%	65%	13,0	20,0	20,0
4.	32	27	28	24	20	21	2	2	2	75%	74%	75%	16,0	13,5	14,0
5.	39	33	36	31	25	26	2	2	2	79%	76%	72%	19,5	16,5	18,0
6.	42	38	38	25	30	30	2	2	2	60%	79%	79%	21,0	19,0	19,0
7.	42	43	43	29	26	27	2	2	2	69%	60%	63%	21,0	21,5	21,5
8.	44	42	40	27	30	28	2	2	2	61%	71%	70%	22,0	21,0	20,0
9.	45	43	45	36	27	28	2	2	2	80%	63%	62%	22,5	21,5	22,5
10.	-	-	-	-	-	-	-	-	-	-	-	-	-	-	-
<b>Almenklasser i alt</b>	<b>384</b>	<b>385</b>	<b>395</b>	<b>264</b>	<b>255</b>	<b>261</b>	<b>20</b>	<b>20</b>	<b>20</b>	<b>69%</b>	<b>66%</b>	<b>66%</b>	<b>19,2</b>	<b>19,3</b>	<b>19,8</b>
<b>Gruppeordning (ADHD, autisme og mental retardering)</b>															
Børnehaveklasse	4	8	6	1	3	2	1	1	1	25%	38%	33%	4,0	8,0	6,0
1.	-	-	-	-	-	-	-	-	-	-	-	-	-	-	-
2.	-	-	-	-	-	-	-	-	-	-	-	-	-	-	-
3.	-	-	-	-	-	-	-	-	-	-	-	-	-	-	-
4.	-	-	-	-	-	-	-	-	-	-	-	-	-	-	-
5.	-	-	-	-	-	-	-	-	-	-	-	-	-	-	-
6.	-	-	-	-	-	-	-	-	-	-	-	-	-	-	-
7.	-	-	-	-	-	-	-	-	-	-	-	-	-	-	-
8.	-	-	-	-	-	-	-	-	-	-	-	-	-	-	-
9.	7	-	-	2	-	-	1	-	-	29%	-	-	7,0	-	-
10.	-	2	2	-	0	0	-	1	1	-	0%	0%	-	2,0	2,0
<b>Gruppeordning i alt</b>	<b>11</b>	<b>10</b>	<b>8</b>	<b>3</b>	<b>3</b>	<b>2</b>	<b>2</b>	<b>2</b>	<b>2</b>	<b>27%</b>	<b>30%</b>	<b>25%</b>	<b>5,5</b>	<b>5,0</b>	<b>4,0</b>
<b>Modtagelsesklasser</b>															
IM	14	26	21	14	26	21	1	1	1	100%	100%	100%	14,0	26,0	21,0
MM	12	15	15	12	15	15	1	1	1	100%	100%	100%	12,0	15,0	15,0
UM	15	22	24	15	22	24	1	1	1	100%	100%	100%	15,0	22,0	24,0
<b>Modtagelsesklasser i alt</b>	<b>41</b>	<b>63</b>	<b>60</b>	<b>41</b>	<b>63</b>	<b>60</b>	<b>3</b>	<b>3</b>	<b>3</b>	<b>100%</b>	<b>100%</b>	<b>100%</b>	<b>13,7</b>	<b>21,0</b>	<b>20,0</b>

Tabel 16: Fordeling af elever på Strandgårdskolen

Almenklasser	Elever i alt			Antal tosprogede			Antal klasser			Pct tosprogede			Klassekvotient		
	jun-24	okt-24	feb-25	jun-24	okt-24	feb-25	jun-24	okt-24	feb-25	jun-24	okt-24	feb-25	jun-24	okt-24	feb-25
Børnehaveklasse	42	27	25	35	20	18	2	1	1	83%	74%	72%	21,0	27,0	25,0
1.	39	41	41	35	34	33	2	2	2	90%	83%	80%	19,5	20,5	20,5
2.	33	38	39	25	34	35	2	2	2	76%	89%	90%	16,5	19,0	19,5
3.	41	35	36	37	26	26	2	2	2	90%	74%	72%	20,5	17,5	18,0
4.	37	39	40	31	36	37	2	2	2	84%	92%	93%	18,5	19,5	20,0
5.	30	36	36	24	31	30	2	2	2	80%	86%	83%	15,0	18,0	18,0
6.	34	30	31	28	24	22	2	2	2	82%	80%	71%	17,0	15,0	15,5
7.	40	34	35	37	28	29	2	2	2	93%	82%	83%	20,0	17,0	17,5
8.	38	41	41	33	37	37	2	2	2	87%	90%	90%	19,0	20,5	20,5
9.	44	39	39	38	33	33	2	2	2	86%	85%	85%	22,0	19,5	19,5
<b>Almenklasser i alt</b>	<b>378</b>	<b>360</b>	<b>363</b>	<b>323</b>	<b>303</b>	<b>300</b>	<b>20</b>	<b>19</b>	<b>19</b>	<b>85%</b>	<b>84%</b>	<b>83%</b>	<b>18,9</b>	<b>18,9</b>	<b>19,1</b>
<b>Gruppeordning (ADHD, autisme m.v.)</b>															
Børnehaveklasse	7	6	7	5	3	5	1	1	1	71%	50%	71%	7,0	6,0	7,0
1.	7	6	6	7	4	5	1	1	1	100%	67%	83%	7,0	6,0	6,0
2.	9	8	8	5	8	8	1	1	1	56%	100%	100%	9,0	8,0	8,0
3.	10	12	11	3	6	6	1	2	2	30%	50%	55%	10,0	6,0	5,5
4.	10	6	6	4	2	2	1	1	1	40%	33%	33%	10,0	6,0	6,0
5.	10	10	10	8	5	5	1	1	1	80%	50%	50%	10,0	10,0	10,0
6.	9	10	10	2	8	8	1	1	1	22%	80%	80%	9,0	10,0	10,0
7.	9	7	7	5	2	3	1	1	1	56%	29%	43%	9,0	7,0	7,0
8.	-	11	11	-	5	6	-	1	1	-	45%	55%	-	11,0	11,0
9.	-	-	-	-	-	-	-	-	-	-	-	-	-	-	-
10.	12	6	6	7	4	4	1	1	1	58%	67%	67%	12,0	6,0	6,0
<b>Gruppeordning i alt</b>	<b>83</b>	<b>82</b>	<b>82</b>	<b>46</b>	<b>47</b>	<b>52</b>	<b>9</b>	<b>11</b>	<b>11</b>	<b>55%</b>	<b>57%</b>	<b>63%</b>	<b>9,2</b>	<b>7,5</b>	<b>7,5</b>

Tabel 17: Fordeling af elever på Vejlebroskolen

Klasser	Elever i alt			Antal tosprogede			Antal klasser			Pct tosprogede			Klassekvotient		
	jun-24	okt-24	feb-25	jun-24	okt-24	feb-25	jun-24	okt-24	feb-25	jun-24	okt-24	feb-25	jun-24	okt-24	feb-25
Børnehaveklasse	48	48	47	29	33	33	2	2	2	60%	69%	70%	24,0	24,0	23,5
1.	67	48	48	53	29	29	3	2	2	79%	60%	60%	22,3	24,0	24,0
2.	66	66	64	37	52	52	3	3	3	56%	79%	81%	22,0	22,0	21,3
3.	38	66	68	22	37	38	2	3	3	58%	56%	56%	19,0	22,0	22,7
4.	43	38	39	21	23	24	2	2	2	49%	61%	62%	21,5	19,0	19,5
5.	37	45	44	18	22	22	2	2	2	49%	49%	50%	18,5	22,5	22,0
6.	34	41	40	21	21	21	2	2	2	62%	51%	53%	17,0	20,5	20,0
7.	35	34	33	18	20	19	2	2	2	51%	59%	58%	17,5	17,0	16,5
8.	46	36	35	31	18	17	2	2	2	67%	50%	49%	23,0	18,0	17,5
9.	34	46	45	22	31	30	2	2	2	65%	67%	67%	17,0	23,0	22,5
<b>Almenklasser i alt</b>	<b>448</b>	<b>468</b>	<b>463</b>	<b>272</b>	<b>286</b>	<b>285</b>	<b>22</b>	<b>22</b>	<b>22</b>	<b>61%</b>	<b>61%</b>	<b>62%</b>	<b>20,4</b>	<b>21,3</b>	<b>21,0</b>