

Ishøj Kommune

# Rapport om sygefravær på dagtilbuds-, sfo- og skoleområdet, 2020

Center for Dagtilbud og Uddannelse  
Februar 2020

## Indhold

1. Om opgørelsen .....	3
2. Sygefraværsdage pr. fuldtidsmedarbejder på dagtilbudsområdet .....	3
3. Sygefraværsdage pr. fuldtidsmedarbejder i sfo .....	5
4. Sygefraværsdage pr. fuldtidsmedarbejder i skoler .....	6

## 1. Om opgørelsen

Dette notat omhandler sygefraværet for skolelærere og for personale i dagtilbud og sfo for 2019. For at vise udviklingen, er sygefraværet i 2019 sammenlignet med årene 2018 og 2017.

I 2017 blev data udtrukket fra FLIS (Fælleskommunalt Ledelsesinformationssystem), som er en fælleskommunal løsning til benchmark- og ledelsesinformation. Fra år 2018 er sygefraværsstatistikken baseret på data fra KMD OPUS. Det betyder, at det ikke er muligt direkte at sammenligne sygefraværsstatistikker fra 2017 og tidligere med opgørelserne i denne rapport. Da der skete en fejl i udtrækning af data i 2018, er det heller ikke muligt at sammenligne opgørelserne i denne rapport med dem fra sidste rapport.

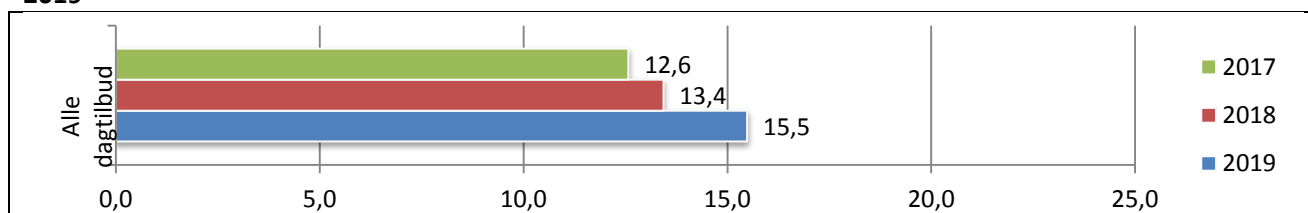
For dagtilbud og sfo indgår sygefraværet for pædagoger, pædagogmedhjælpere og pædagogiske assistenter. Ledere, administrativt personale, køkkenpersonale og medarbejdere i fleksjob indgår ikke. For skoleområdet indgår udelukkende lærere. Sygefraværet er opgjort som arbejdsskade og egen sygdom.

Sygefraværet er i rapporten opgjort som fraværsdagsværk pr. fuldtidsstilling. Dvs. at alt sygefraværet omregnes til, at det svarer til sygefraværet for medarbejdere, som har været ansat hele skoleåret i 37 timer pr. uge. Når der i rapporten kigges på sygedage, er der derfor f.eks. taget højde for, at nogle sygedage falder på lange arbejdsdage og andre sygedage falder på korte arbejdsdage eller på dage, hvor vedkommende, hvis denne er deltidsansat, slet ikke skulle have været på arbejde. Sygedage hos personale med lange arbejdsdage vil derfor tælle forholdsvis mere end hos personale med korte arbejdsdage.

## 2. Sygefraværsdage pr. fuldtidsmedarbejder på dagtilbudsområdet

Figur 1 viser det gennemsnitlige antal sygefraværsdage pr. fuldtidsmedarbejder om året i perioden 2017 til 2019 samlet for alle kommunens dagtilbud. I statistikken på dagtilbudsområdet indgår pædagoger, pædagogmedhjælpere og pædagogiske assistenter.

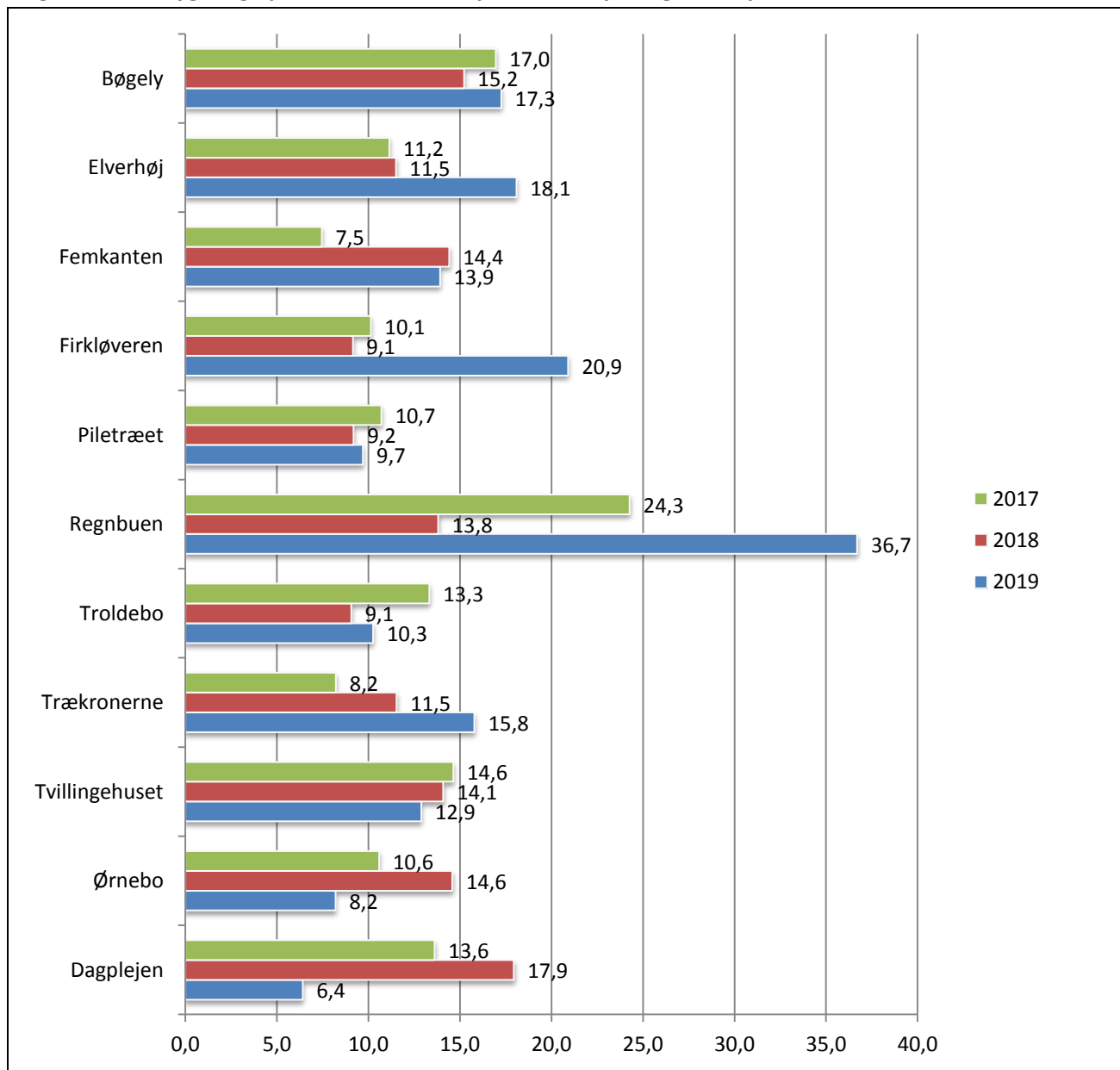
**Figur 1. Gennemsnitligt antal sygedage pr. fuldtidsmedarbejder pr. år for alle dagtilbud, perioden 2017-2019**



Det fremgår af figuren, at sygefraværet er steget hvert år siden 2017. Stigningen er størst fra 2018 til 2019 (2,1 dage i gennemsnit).

Figur 2 på næste side viser det gennemsnitlige antal sygefraværsdage pr. fuldtidsmedarbejder om året i perioden 2017 til 2019 fordelt på dagtilbud.

**Figur 2. Antal sygedage pr. fuldtidsmedarbejder fordelt på dagtilbud, perioden 2017-2019**



Det ses af figuren, at der er ganske stor variation i sygefraværet fra dagtilbud til dagtilbud og fra år til år. Det højeste sygefravær i 2019, såvel som den højeste stigning fra 2018 til 2019, ses i Regnbuen og dernæst Firkløveren. Andre dagtilbud med en stigning i sygefraværet siden 2018 er Bøgely, Elverhøj, Piletræet, Troldebo og Trækronerne. I Femkanten, Tvillingehuset, Ørnebo og Dagplejen er sygefraværet faldet siden 2018, særligt i de to sidstnævnte dagtilbud. Dagplejen har med 6,4 årlige sygedage pr. fuldtidsansatte det laveste sygefravær blandt alle dagtilbuddene i 2019.

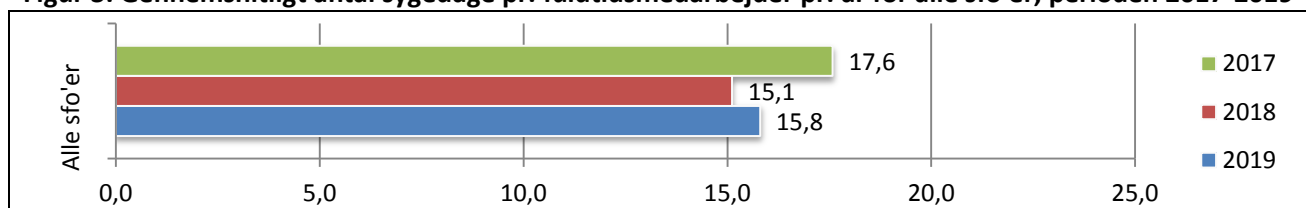
Overordnet set ligger antallet af sygefraværdsdage pr. fuldtidsansatte mellem 8,2 og 36,7 i 2019 i kommunens daginstitutioner og på 6,4 i kommunens dagpleje. De seneste tal fra KRL (år 2018) viser, at det gennemsnitlige årlige sygefravær i alle landets kommuner ligger på 13,5 dage pr. fuldtidsansatte i dagtilbud og 10,4 pr.

fuldtidsansatte i dagplejen<sup>1</sup>. De ansatte i Ishøj Kommunes dagpleje har i gennemsnit 4 færre sygefraværdsdage pr. fuldtidsansatte i 2019 end de kommunale dagplejere på landsplan havde i 2018. For daginstitutionerne har Piletræet, Troldebo, Tvillingehuset og Ørnebo i gennemsnit færre end 13,5 sygefraværdsdage i 2019.

### 3. Sygefraværdsdage pr. fuldtidsmedarbejder i sfo

Figur 3 viser det gennemsnitlige antal sygedage pr. fuldtidsmedarbejder om året i perioden 2017 til 2019 samlet for kommunens sfo-tilbud. I statistikken på sfo-området indgår pædagoger, pædagogmedhjælpere og pædagogiske assistenter.

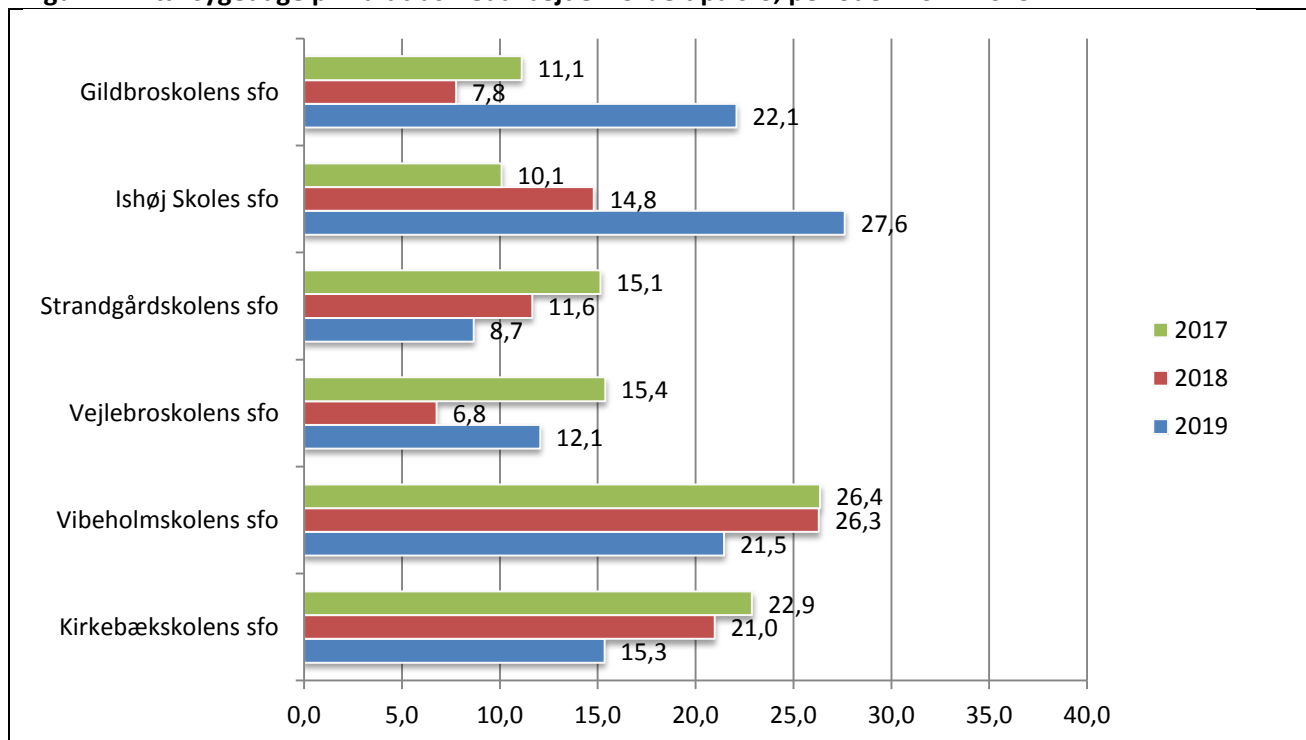
**Figur 3. Gennemsnitligt antal sygedage pr. fuldtidsmedarbejder pr. år for alle sfo'er, perioden 2017-2019**



Det gennemsnitlige antal sygefraværdsdage samlet for sfo'erne er efter et fald fra 2017 til 2018 steget igen i år 2019.

Figur 4 viser det gennemsnitlige antal sygedage pr. fuldtidsmedarbejder om året i perioden 2017 til 2019 fordelt på kommunens sfo-tilbud.

**Figur 4. Antal sygedage pr. fuldtidsmedarbejder fordelt på sfo, perioden 2017-2019**



<sup>1</sup> KRL Sirka (2018) – Oversigt over kommunalt ansattes fraværdsdagsværk pr. fuldtidsansatte. I oversigten indgår pædagoger, pædagogmedhjælpere og pædagogiske assistenter i daginstitutioner og dagpleje i hele landet.

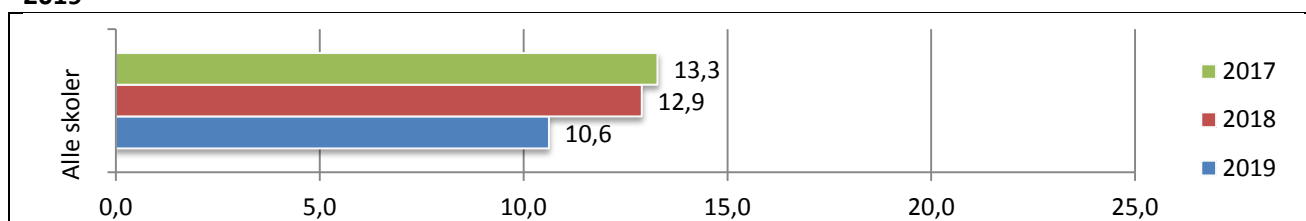
Som på dagtilbudsområdet er der også i kommunens sfo'er ganske stor variation i sygefraværet. Fra år 2018 til 2019 er det gennemsnitlige sygefravær pr. fuldtidsmedarbejder steget en del i både Gildbroskolens sfo, Ishøj Skoles sfo og Vejlebroskolens sfo. Sygefraværet er fra 2018 til 2019 faldet på Strandgårdskolens sfo, Vibeholmskolens sfo og Kirkebækskolens sfo. Strandgårdskolens sfo er den sfo der i 2019 har det laveste sygefravær, mens Vejlebroskolens sfo kommer lige efter på trods af deres stigning i sygefraværet.

Overordnet set ligger antallet af sygefraværsdage pr. fuldtidsmedarbejder mellem 8,7 og 27,6 i 2019 i kommunens sfo'er. De seneste tal fra KRL (år 2018) viser, at det gennemsnitlige årlige sygefravær i alle landets kommuner ligger på 13,1 dage pr. fuldtidsansatte i sfo<sup>2</sup>. De ansatte på Strandgårdskolens sfo og Vejlebroskolens sfo har i gennemsnit færre end 13,1 sygefraværsdage i 2019.

#### 4. Sygefraværsdage pr. fuldtidsmedarbejder i skoler

Figur 5 viser det gennemsnitlige antal sygefraværsdage pr. fuldtidsmedarbejder om året samlet for kommunens folkeskoler og specialskoler i perioden 2017 til 2019. I statistikken på skoleområdet indgår kun lærere.

**Figur 5. Gennemsnitligt antal sygedage pr. fuldtidsmedarbejder pr. år for alle skoler, perioden 2017-2019**

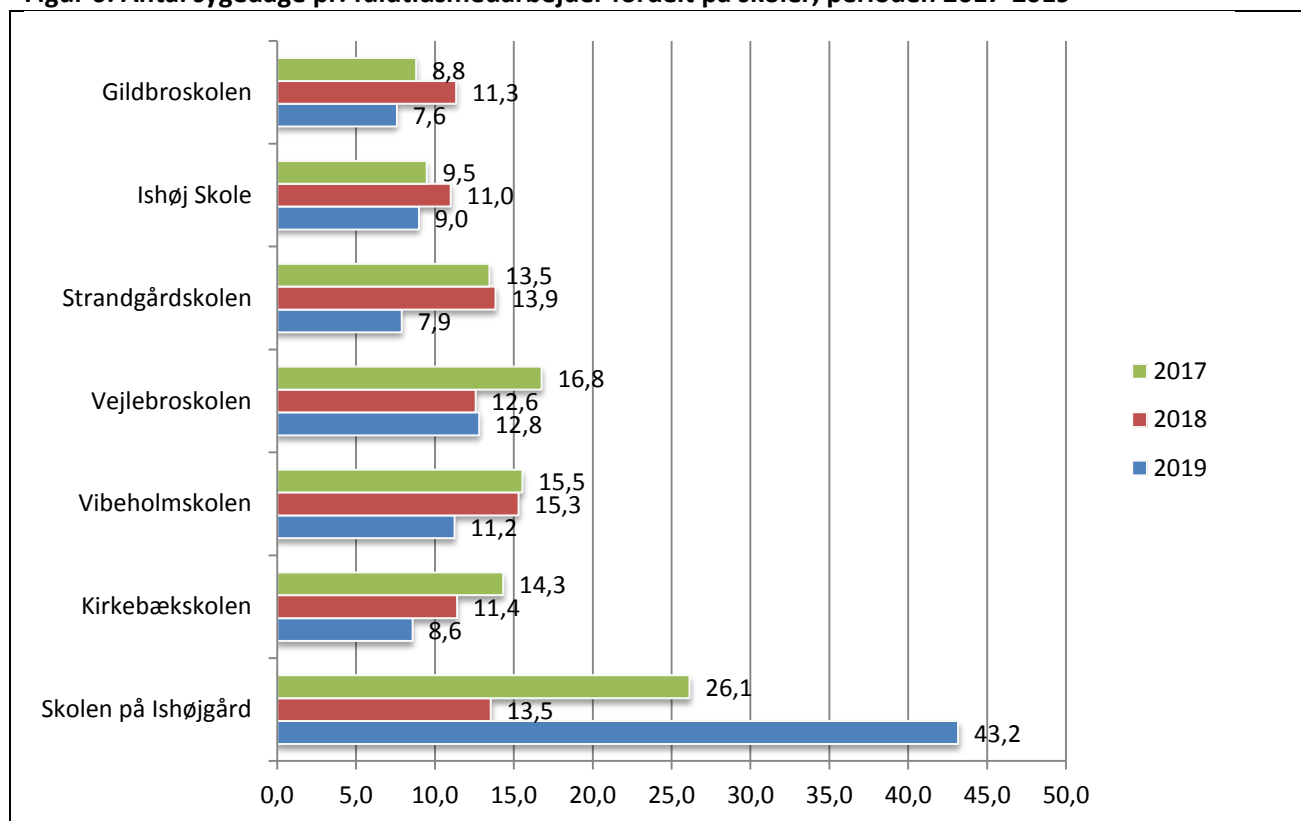


Det fremgår af figuren, at sygefraværet på skolerne er faldet for hvert år siden 2017, særligt fra år 2018 til 2019. I 2019 havde lærerne i kommunen gennemsnitligt 2,3 færre årlige sygedage end i 2018.

Figur 6 på næste side viser det gennemsnitlige antal sygefraværsdage pr. fuldtidsmedarbejder om året i perioden 2017 til 2019 fordelt på kommunens folkeskoler og specialskoler.

<sup>2</sup> KRL Sirka (2018) – Oversigt over kommunalt ansattes fraværsdagsværk pr. fuldtidsansatte. I oversigten indgår pædagoger, pædagogmedhjælpere og pædagogiske assistenter i sfo'er i hele landet.

Figur 6. Antal sygedage pr. fuldtidsmedarbejder fordelt på skoler, perioden 2017-2019



Fra 2018 til 2019 er sygefraværet faldet på alle andre skoler end Skolen på Ishøjgård og Vejlebroskolen. Det største fald ses på Strandgårdskolen. Gildbroskolen efterfulgt af Strandgårdskolen er de skoler, som i 2019 har færrest antal sygefraværsdage pr. fuldtidsansatte lærer. Der ses en markant stigning i sygefraværet på Skolen på Ishøjgård fra 2018 til 2019. Stigningen påvirker dog kun i begrænset omfang det samlede sygefravær for alle kommunens skoler (figur 5), da der er så få lærere ansat på skolen.

Overordnet set ligger antallet af sygefraværsdage pr. fuldtidsansatte mellem 7,6 og 12,8 i 2019 i kommunens folkeskoler og mellem 8,6 og 43,2 i kommunens specialskoletilbud. De seneste tal fra KRL (år 2018) viser, at det gennemsnitlige årlige sygefravær i alle landets kommuner ligger på 11,1 dage pr. fuldtidsansatte lærer i folkeskoler og 13,2 pr. fuldtidsansatte lærer på specialskoler<sup>3</sup>. Lærerne på Kirkebækskolen har i gennemsnit 4,6 færre sygefraværsdage pr. fuldtidsansatte i 2019 end specialskolelærere på landsplan havde i 2018. Ligeledes har lærerne på Gildbroskolen, Ishøj Skole og Strandgårdskolen i gennemsnit færre end 11,1 sygefraværsdage i 2019. Vibeholmskolen ligger lige på grænsen.

<sup>3</sup> KRL Sirka (2018) – Oversigt over kommunalt ansattes fraværsdagsværk pr. fuldtidsansatte. I oversigten indgår lærere i folkeskoler og specialskoler i hele landet.