

# Nøgletal Ishøj pr. 7. maj 2024

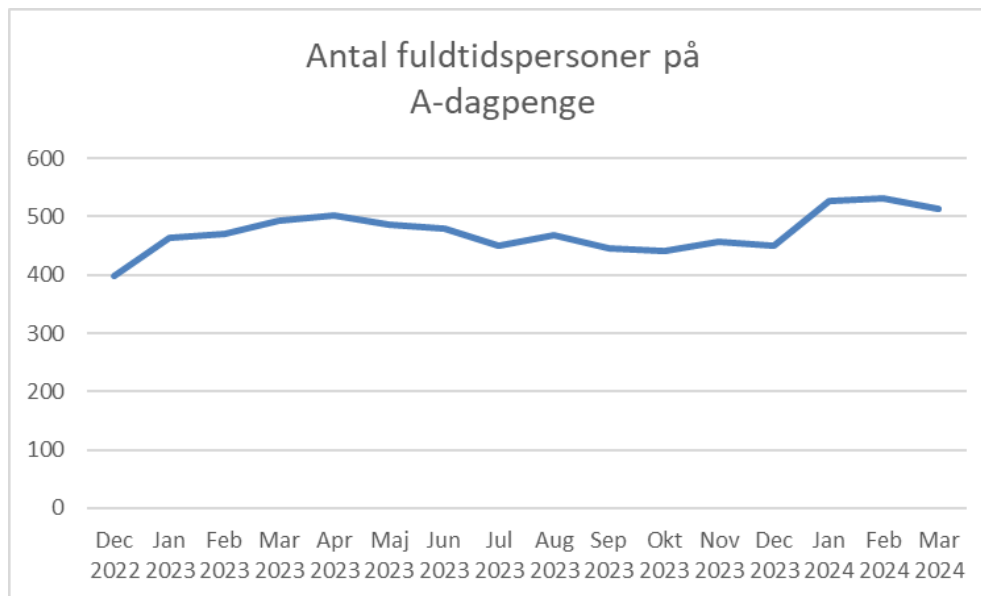
I tabel 1 ses antallet af helårspersoner det sidste års tid i Ishøj. Tallet for sygedagpenge er estimeret for marts 2024. Antallet af ydelsesmodtagere er samlet set steget med 18 helårspersoner fra marts 2023 til marts 2024. Det skyldes bl.a. flere borgere på sygedagpenge.

**Figur 1: Helårspersoner fordelt på målgrupper**

Ishøj Kommune 2023 - 2024	A-dagpenge	Kontanthjælp	Selvforsørgelses- og hjemrejseydelse/ overgangsydelse	Udd.-hjælp	Syge-dagpenge	Jobafklaring	Ressource-forløb	Revalidering	Ledigheds-ydelse	Fleksjob	I alt
Målgruppe											
Antal helårspers./md.											
mar-23	483	230	31	153	390	178	69	11	54	287	1.886
apr-23	494	236	28	149	400	173	73	11	61	285	1.910
maj-23	477	232	33	145	404	174	71	11	59	289	1.895
jun-23	477	234	34	143	383	172	72	10	54	290	1.869
jul-23	448	231	34	140	384	160	73	9	53	291	1.823
aug-23	464	231	35	139	388	160	73	10	57	288	1.845
sep-23	439	237	33	133	415	152	72	9	59	290	1.839
okt-23	436	236	26	129	447	152	74	9	61	287	1.857
nov-23	452	234	26	141	463	142	78	9	58	293	1.896
dec-23	442	243	27	133	474	143	78	10	55	297	1.902
jan-24	520	244	27	116	483	138	78	10	55	294	1.965
feb-24	523	244	29	119	450	139	85	7	52	295	1.943
mar-24	504	240	25	109	<b>450</b>	139	82	7	52	296	1.904
Gennemsnit 12 md	471	237	30	136	419	159	74	10	55	291	1.883

Kilde: Jobindsats.

**Figur 2: Udviklingen i antal ledige på A-dagpenge**

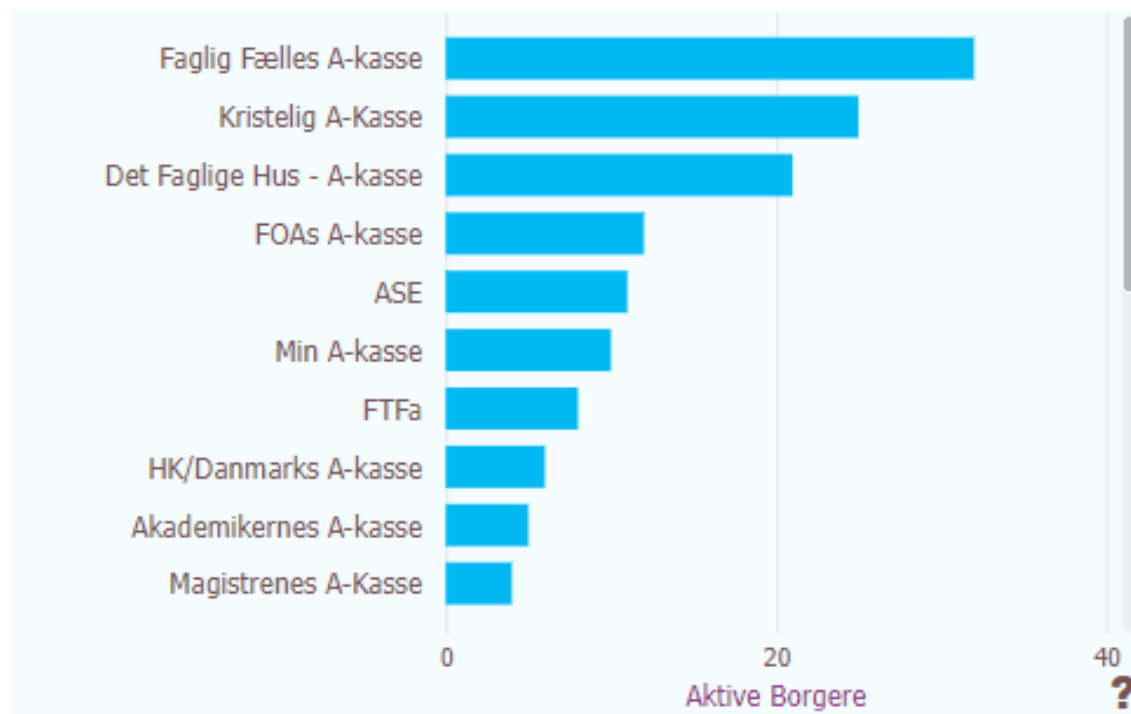


I marts 2024 var der 504 helårspersoner på a-dagpenge. Det er en stigning på 56 helårspersoner i forhold til januar 2023. På blot 2 måneder fra december til marts er antallet helårspersoner på dagpenge steget med 72 helårspersoner. Det er almindeligt, at antallet af forsikrede øges fra december og i de første måneder af et nyt år.

Fra og med januar 2024 har A-kasserne overtaget ansvaret for dagpengemodtagerne i de første 3 måneder af ledighedsforløbet. Det betyder, at Jobcenteret tidligst ser de nytilmeldte på a-dagpenge, når der er gået 3 måneder, hvor de skal nå at afholde 3 samtaler.

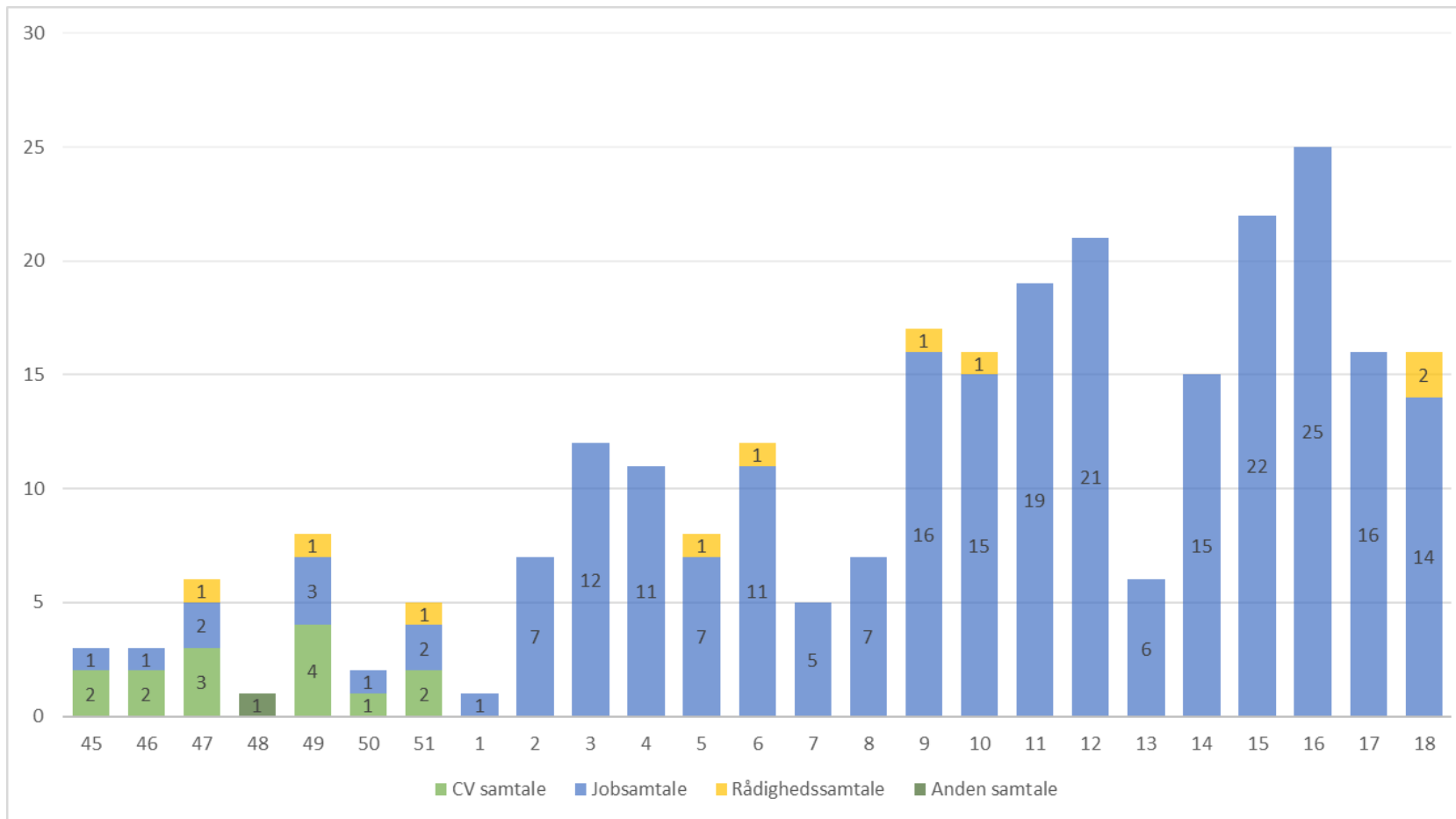
Den 1. maj er status, at 34 dagpengemodtagere som er blevet tilmeldt i januar og februar 2024, er sendt videre til Jobcenteret fra A-kasserne. De har stort set alle haft de 3 lovpligtige samtaler med deres A-kasse. Der er stadig 11 dagpengemodtagere fra januar, der ikke er frigivet til os endnu. De nytilmeldte i 2024 overgår ikke løbende til jobcentrene men en gang månedligt.

**Figur 3: Aktive borgere fordelt på A-kasser i Ishøj Kommune.**



I Ishøj er der flest ledige i: 3F, Kristelig A-kasse og Det faglige hus.

**Figur 4: Samtaler i A-kassen i den angivne periode**



I figur 4 ses de samtaler, som de forsikrede ledige har haft i A-kasserne fordelt på ugebasis. A-kasserne havde i 2023 ikke mange jobsamtaler med borgerne, men enkelte CV samtaler og drypvise rådighedssamtaler. Fra 2024 er CV samtaler udgået, og A-kasserne holder nu kun jobsamtaler. Der ses en stor vækst i antallet af jobsamtaler, efter at A-kasserne har overtaget ansvaret for borgerne de første 3 måneder af ledighedsforløbet. CV samtaler i A-kasserne er nu blevet en del af indholdet i jobsamtalerne. Der bliver stadig afholdt rådighedssamtaler af og til.

## Samtaler og tilbud

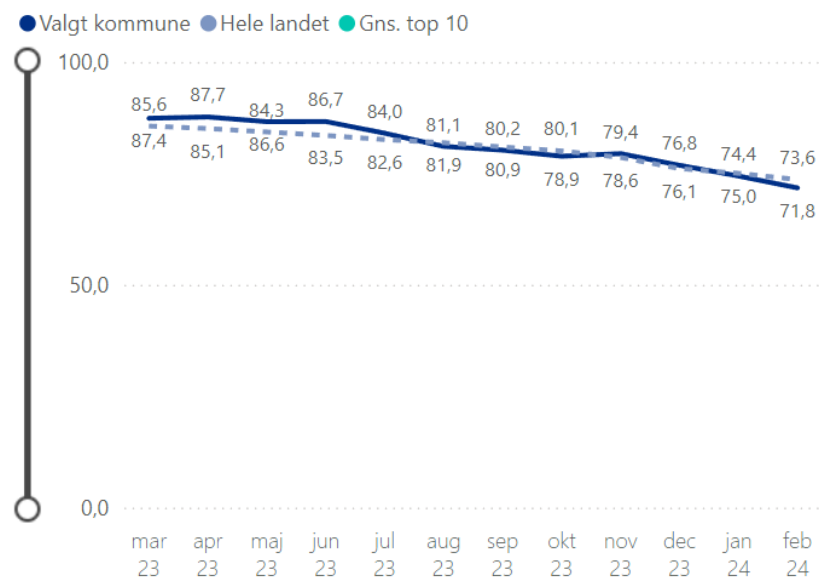
Styrelsen for arbejdsmarked og rekruttering (STAR) udarbejder 4 målinger månedligt: Samtaler for borgere med kort og lang anciennitet samt tilbud mv. for borgere med kort og lang anciennitet.

### **Borgere med mindst 12 mdr. anciennitet som har modtaget mindst 1 tilbud mv. i løbet af de sidste 12 måneder:**

Jobcenteret har på tværs af alle målgrupper en andel på 71,8%, som har modtaget 1 tilbud mv. rettidigt. Det betyder, at 655 personer burde have haft et tilbud mv., og 470 personer har modtaget tilbuddet rettidigt.

I seneste måling (feb-2024) modtog 89,9,8% af dagpengemodtagerne med lang varighed et tilbud mv. rettidigt. Målet er minimum 70%.

**Figur 5: Andel ydelsesmodtagere der i perioden har mindst 12 mdrs. anciennitet og som har haft mindst 1 aktivt tilbud mv. de sidste 12 mdr. sammenholdt med hele landet.**



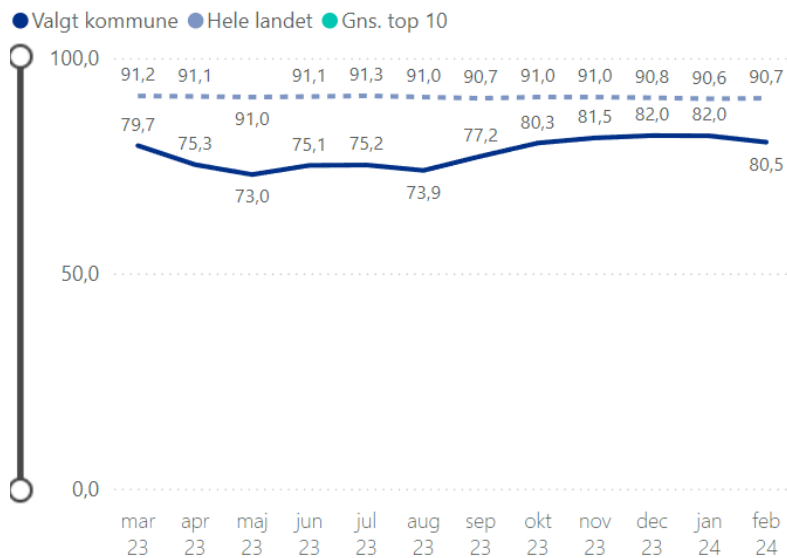
Ishøj er i denne måling på niveau med landsgennemsnittet, sådan at vi samlet set ligger som nr. 58 ud af 98 kommuner.

**Borgere med mindst 12 mdr. anciennitet som har modtaget mindst 4 samtaler i løbet af de sidste 12 måneder:**

Jobcenteret har på tværs af alle målgrupper en andel på 80,5%, som har modtaget mindst 4 samtaler rettidigt. Det betyder, at 664 personer burde have haft mindst 4 samtaler rettidigt, og 532 personer har modtaget samtalerne rettidigt.

I seneste måling (feb-2024) modtog 99% af dagpengemodtagerne med lang varighed mindst 4 samtaler rettidigt. Målet er minimum 80%.

**Figur 6: Andel ydelsesmodtagere der i perioden har mindst 12 mdrs. anciennitet, og som har haft mindst mindst 4 samtaler rettidigt de sidste 12 mdr. sammenholdt med hele landet.**



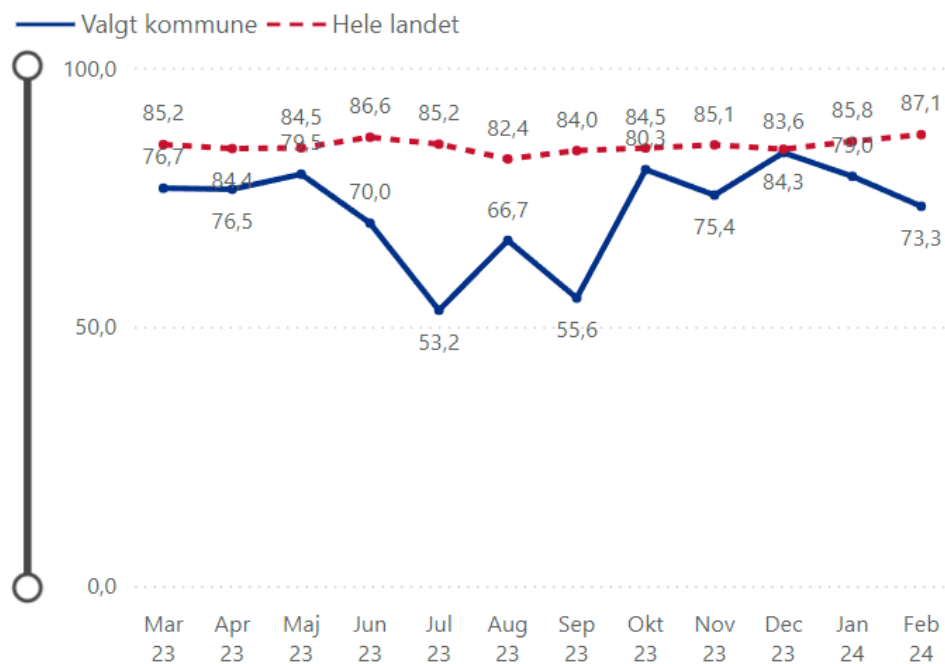
Ishøj er i denne måling 10,2% under landsgennemsnittet, sådan at vi samlet set ligger som nr. 96 ud af 98 kommuner.

### Borgere med 6 mdr. anciennitet som har modtaget mindst 4 samtaler:

Jobcenteret har på tværs af alle målgrupper en andel på 73,3%, som har modtaget mindst 4 samtaler rettidigt. Det betyder, at 86 personer burde have haft mindst 4 samtaler rettidigt, og 63 personer har modtaget samtalerne rettidigt.

I seneste måling (feb-2024) modtog 97,4% af dagpengemodtagerne med lang varighed mindst 4 samtaler rettidigt. Målet er minimum 80%.

**Figur 7: Andel ydelsesmodtagere med 6 mdrs. anciennitet, og der har modtaget mindst 4 samtaler rettidigt sammenholdt med hele landet.**

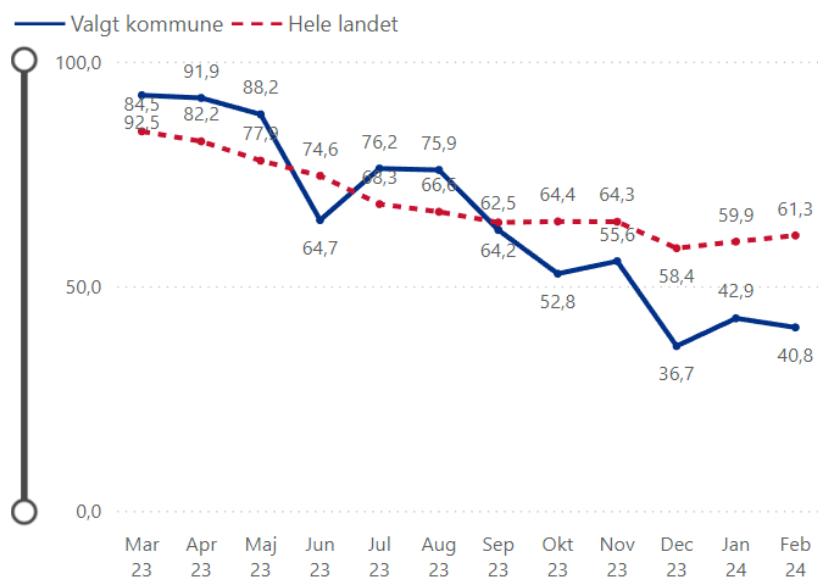


### Borgere med 6 mdr. anciennitet som har modtaget mindst 1 tilbud mv.:

Jobcenteret har på tværs af alle målgrupper en andel på 40,8%, som har modtaget mindst 1 tilbud mv. rettidigt. Det betyder, at 49 personer burde have haft et tilbud mv., og 20 personer har modtaget tilbuddet rettidigt.

I seneste måling (feb-2024) modtog 38,5% af dagpengemodtagerne med kort varighed et tilbud mv. rettidigt. Målet er minimum 80%.

**Figur 8: Andel ydelsesmodtagere med 6 mdrs. anciennitet, og der har modtaget mindst 1 aktivt tilbud rettidigt sammenholdt med hele landet.**



Ishøj er i denne måling 20,5% under landsgennemsnittet.



## **Bilag 1: Aktuel plan for opdateringer fra Jobindsats.dk og Danmarks Statistik**

<b>Forsørgelsesgrupper (antal helårspersoner)</b>		<b>Marts</b>	<b>April</b>	<b>Kilde</b>
A-dagpenge	Hver måned	30.04	22.05	Jobindsats
Selvforsørgelses- og hjemrejseydelse/overgangsydelse	Hver måned	22.04	22.05	Jobindsats
Kontanthjælp	Hver måned	18.04	22.05	Jobindsats
Uddannelseshjælp	Hver måned	18.04	22.05	Jobindsats
Sygedagpenge	Hver måned	10.05	-	Jobindsats
Jobafklaringsforløb	Hver måned	22.04	23.05	Jobindsats
Ressourceforløb	Hver måned	22.04	23.05	Jobindsats
Revalidering	Hver måned	22.04	23.05	Jobindsats
Fleksjob	Hver måned	22.04	23.05	Jobindsats
Ledighedsydelse	Hver måned	22.04	23.05	Jobindsats
Tidlig indsats	Hver måned	23.05	-	Jobindsats
Fokusmål	Hver måned	19.05	-	Jobindsats

Efterreguleringer betyder, at tallene for den sidste måned vil blive øget ved næste opdatering i Jobindsats.dk.