

Nøgletal Ishøj pr. 10. januar 2023

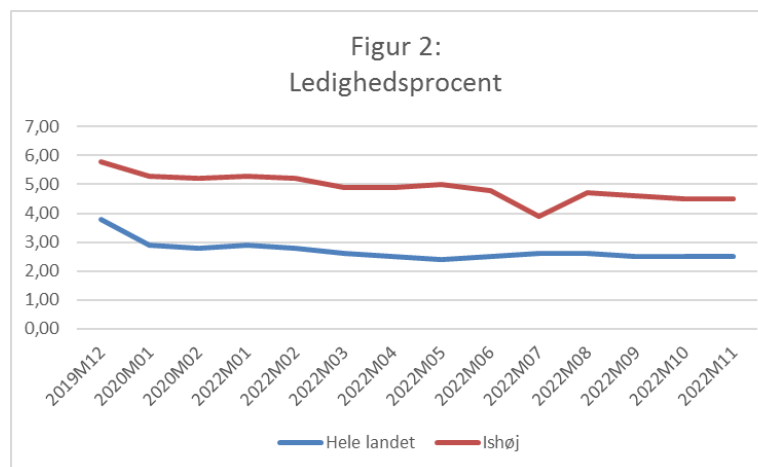
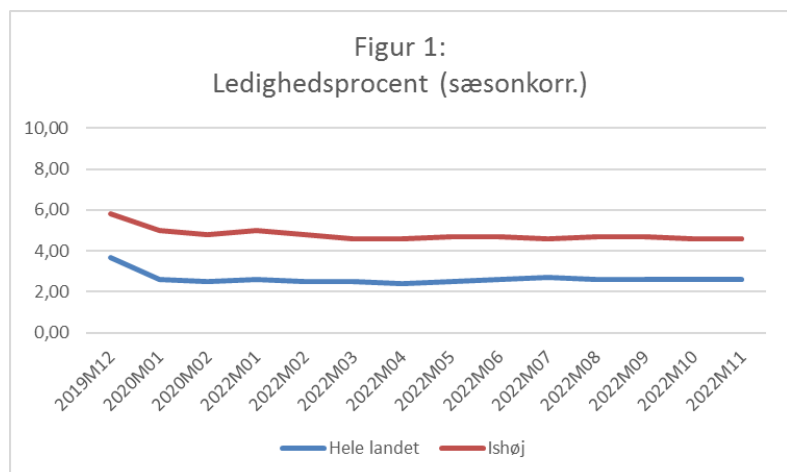
Ledighedsprocenten beregnes som antal fuldtidsledige i pct. af arbejdsstyrken.

Gennem corona-perioden har ledighedsprocenten været usædvanlig høj i Ishøj Kommune med det højeste niveau på 8,7%. Seneste tal (4,6%) er for november. Det er et af de laveste niveauer siden 2008. Udviklingen i Ishøj følger de samme trends som resten af landet, blot knap 2-3% højere for Ishøj.

Figur 1: Ledighedsprocenten i Ishøj og hele landet, sæsonkorrigerede tal. Kilde: Statistikbanken.dk

Figur 2: Ledighedsprocenten i Ishøj og hele landet, med opregnede faktiske tal. Kilde: Statistikbanken.dk

Figur 1 og 2 viser ledighedsprocenten fra Statistikbanken, som offentliggøres med ca. 2 måneders forsinkelse. Figur 1 er med sæsonkorrigeret data, dvs. at data er renset for sæsonudsving, så man bedre kan se udviklingen. Figur 2 er med opregnede faktiske tal, hvilket betyder, at der ses store sæsonudsving.



Udviklingen i målgrupper

I tabel 1 ses antallet af helårspersoner det sidste års tid i Ishøj. Antallet af ydelsesmodtagere er samlet set faldet med 80 helårspersoner fra november 2021 til november 2022, hvilket især skyldes et stort fald blandt antallet af forsikrede ledige.

I november 2022 var der 392 helårspersoner på a-dagpenge. Det er et fald på 101 helårspersoner i forhold til november 2021.

Der var 248 helårspersoner på kontanthjælp i november, hvilket er 36 færre end november 2021. Jobcenteret har særlig fokus på, at borgerne står til rådighed på arbejdsmarkedet og søger job.

På selvforsørgelses- og hjemrejseydelse (tidligere integrationsydelse) var der 11 helårspersoner i november 2021 og i november 2022 var der 24 helårspersoner. Dette gør Ishøj til en af de kommuner i Danmark med færrest borgere på ydelsen.

Antallet af borgere på uddannelseshjælp er i november 2022 på 140 helårspersoner. Dette er en stigning på 14 helårspersoner i forhold til november 2021.

I november 2022 er der 371 helårspersoner på sygedagpenge. Det er et fald på 38 helårspersoner fra november 2021 til november 2022.

I november var der 168 helårspersoner på jobafklaring. Det er en stigning på 55 helårspersoner i forhold til november 2021.

Seneste tal viser 60 helårspersoner på ledighedsydelse i november. Det er et fald på 13 helårspersoner i forhold til november 2021.

I november 2022 var der 299 helårspersoner i fleksjob, hvilket er det højeste niveau i løbet af det sidste års tid. Der er set en betydelig stigning i ordningen de senere år, hvilket er glædeligt. Men det betyder også, at den samlede ændring for alle ydelser kunne have været mere positiv, hvis ikke fleksjob var en del af sammentællingen.

Der var 60 helårspersoner på ressourceforløb i november, hvilket udgør en stigning på 2 helårspersoner i forhold til november 2021.

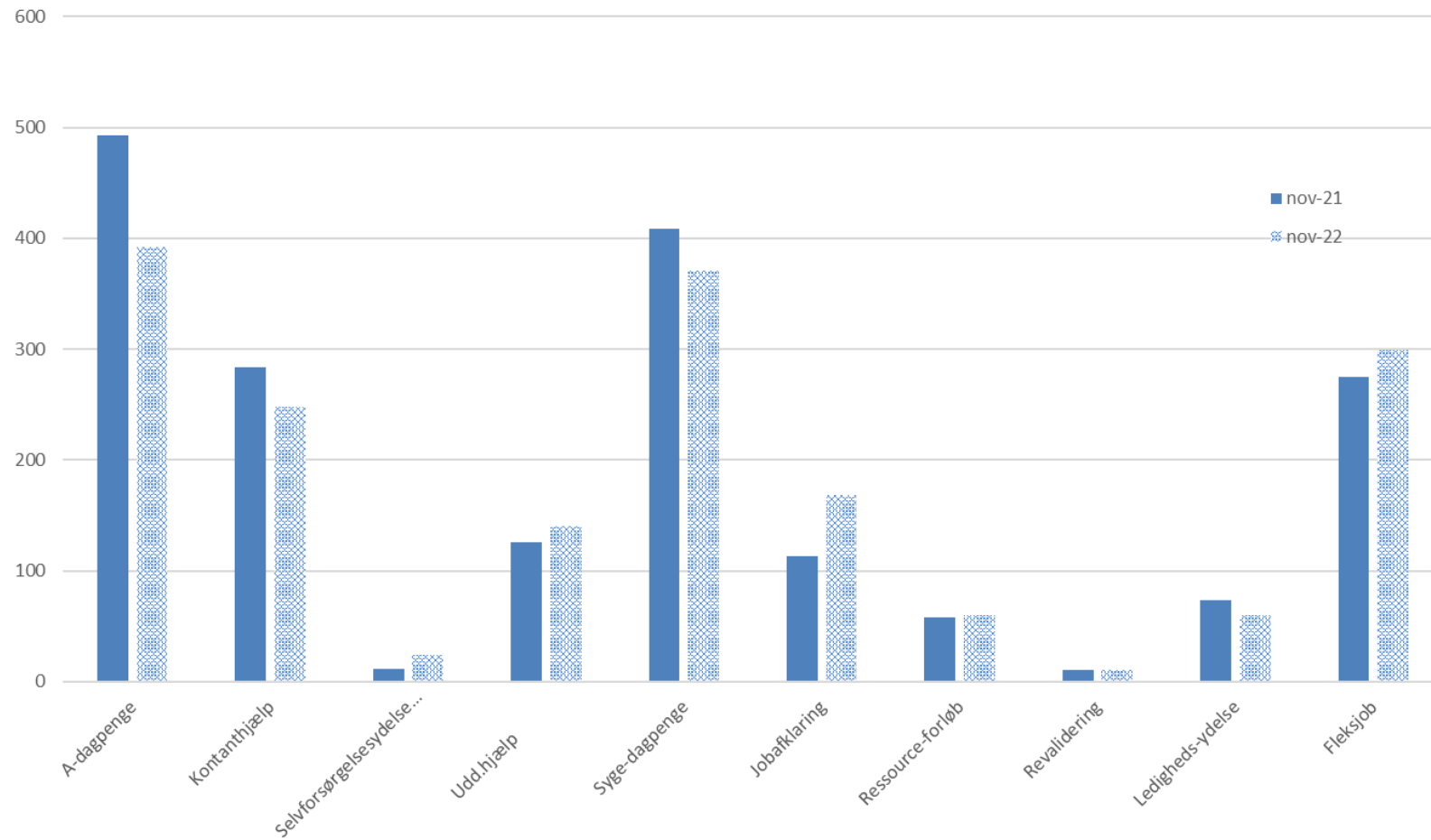
Sammenligningen mellem november 2022 versus november 2021 fordelt på ydelser ses i figur 1.

Tabel 1: Helårspersoner fordelt på målgrupper

Ishøj Kommune 2022											
Målgruppe	A-dagpenge	Kontanthjælp	Selvforsørgelses- og hjemrejseydelse/ overgangsydelse	Udd.-hjælp	Syge-dagpenge	Jobafklaring	Ressource-forløb	Revalidering	Ledigheds-ydelse	Fleksjob	I alt
Antal helårspers./md.											
nov-21	493	284	11	126	409	113	58	10	73	275	1.852
dec-21	435	280	9	126	504	111	57	10	74	272	1.878
jan-22	521	283	9	127	752	128	55	10	78	273	2.236
feb-22	510	276	8	127	537	135	54	11	77	273	2.008
mar-22	480	275	6	128	381	148	54	10	77	277	1.836
apr-22	484	271	10	120	375	153	51	10	74	276	1.824
maj-22	477	270	23	130	379	148	50	10	77	280	1.844
jun-22	450	263	31	137	360	155	52	10	74	281	1.813
jul-22	354	248	30	135	346	141	51	9	74	286	1.674
aug-22	442	254	31	126	345	155	54	9	75	289	1.780
sep-22	436	258	26	132	357	162	58	10	71	293	1.803
okt-22	421	249	27	131	381	161	61	10	63	299	1.803
nov-22	392	248	24	140	371	168	60	10	60	299	1.772
Gennemsnit 12 md	450	265	20	130	424	147	55	10	73	283	1.856

Kilde: Jobindsats.

Figur 1: Antal helårspersoner i
nov. 2022 versus nov. 2021



Bilag 1: Aktuel plan for opdateringer fra Jobindsats.dk

Forsørgelsesgrupper (antal helårspersoner)		November	December	Kilde
A-dagpenge	Hver måned	801	01.02	Jobindsats
Selvforsørgelses- og hjemrejseydelse/overgangsydelse	Hver måned	20.12	19.01	Jobindsats
Kontanthjælp	Hver måned	19.12	18.01	Jobindsats
Uddannelseshjælp	Hver måned	19.12	18.01	Jobindsats
Sygedagpenge	Hver måned	09.01	09.02	Jobindsats
Jobafklaringsforløb	Hver måned	19.12	19.01	Jobindsats
Ressourceforløb	Hver måned	19.12	19.01	Jobindsats
Revalidering	Hver måned	19.12	19.01	Jobindsats
Fleksjob	Hver måned	19.12	19.01	Jobindsats
Ledighedsydelse	Hver måned	19.12	19.01	Jobindsats

Efterreguleringer betyder, at tallene for den sidste måned vil blive øget ved næste opdatering i Jobindsats.dk.