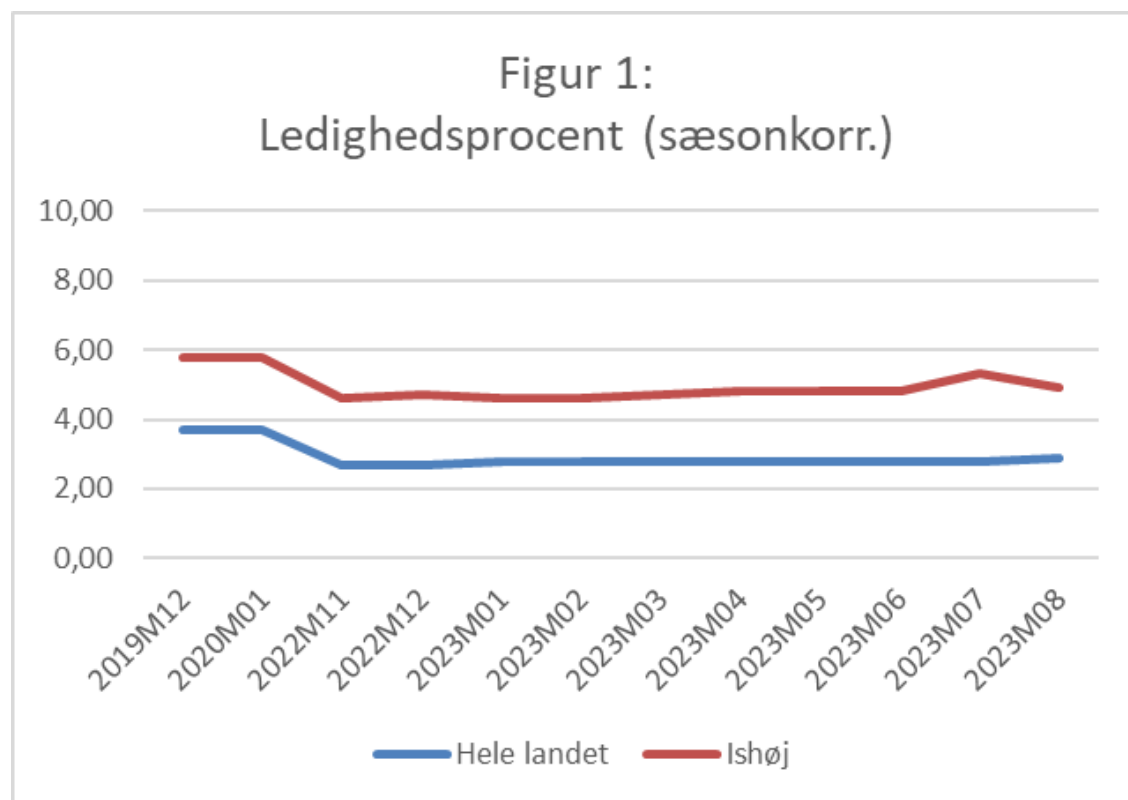


Nøgletal Ishøj pr. 4. oktober 2023

Ledighedsprocenten beregnes som antal fuldtidsledige i pct. af arbejdsstyrken.

Gennem corona-perioden har ledighedsprocenten været usædvanlig høj i Ishøj Kommune med det højeste niveau på 8,7%. Seneste tal (4,9%) er for august. Det er 0,4% lavere end august. Udviklingen i Ishøj følger generelt de samme trends som resten af landet, blot knap 2-3% højere for Ishøj.

Figur 1 viser den sæsonkorrigerede ledighedsprocent i Ishøj og i hele landet, som offentliggøres af Statistikbanken med ca. 2 måneders forsinkelse. Figuren er med sæsonkorrigeret data, dvs. at data er renset for sæsonudsving, så man bedre kan se udviklingen.



Udviklingen i målgrupper

I tabel 1 ses antallet af helårspersoner det sidste års tid i Ishøj. Antallet af ydelsesmodtagere er samlet set steget med 19 helårspersoner fra august 2022 til august 2023. Tallene for august er estimerede for målgruppen sygedagpenge.

I august 2023 var der estimeret 461 helårspersoner på a-dagpenge. Det er en stigning på 19 helårspersoner i forhold til august 2022.

Der var 228 helårspersoner på kontanthjælp i august, hvilket er 36 færre end august 2022. Jobcenteret har særlig fokus på, at borgerne står til rådighed på arbejdsmarkedet og søger job.

På selvforsørgelses- og hjemrejseydelse (tidligere integrationsydelse) var der 28 helårspersoner i august 2022 og i august 2023 var der 35 helårspersoner. Dette gør Ishøj til en af de kommuner i Danmark med færrest borgere på ydelsen.

Antallet af borgere på uddannelseshjælp er i august 2022 på 131 helårspersoner. Dette er 5 flere helårspersoner end i august 2022.

I august 2023 er der estimeret 367 helårspersoner på sygedagpenge. Det er en stigning på 19 helårspersoner fra august 2022 til august 2022.

I august var der 154 helårspersoner på jobafklaring. Det er et fald på 1 helårsperson i forhold til august 2022.

Seneste tal viser 57 helårspersoner på ledighedsydelse i august. Det er et fald på 17 helårspersoner i forhold til august 2022.

I august 2022 var der 288 helårspersoner i fleksjob. Det er en stigning på 3 helårspersoner i forhold til august 2022.

Der var 73 helårspersoner på ressourceforløb i august, hvilket udgør en stigning på 19 helårspersoner i forhold til august 2022.

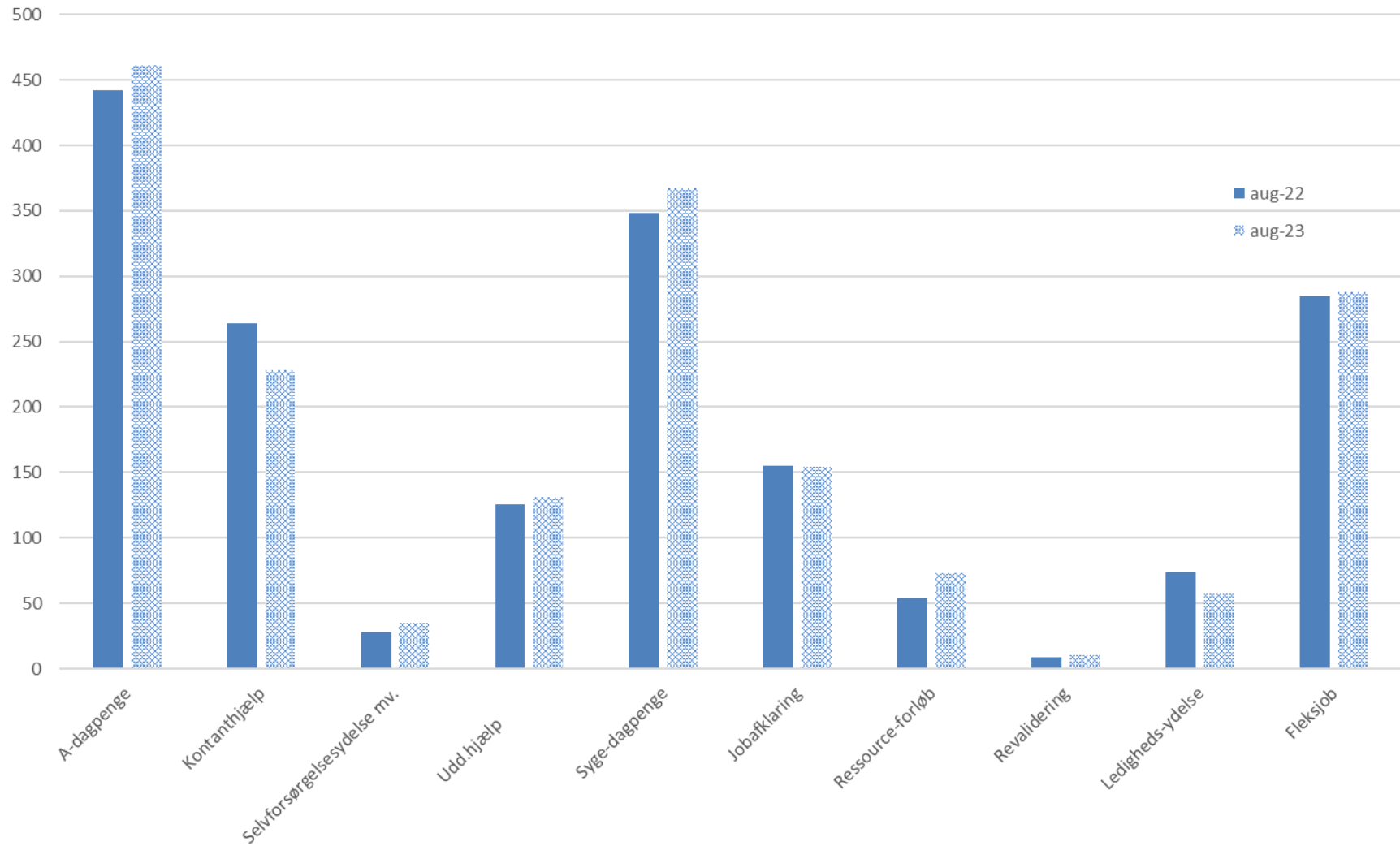
Sammenligningen mellem august 2022 versus august 2022 fordelt på ydelser ses i figur 2.

Tabel 1: Helårspersoner fordelt på målgrupper

Ishøj Kommune 2022-2023											
Målgruppe	A-dagpenge	Kontanthjælp	Selvforsørgelses- og hjemrejseydelse/ overgangsydelse	Udd.-hjælp	Syge-dagpenge	Jobafklaring	Ressource-forløb	Revalidering	Ledigheds-ydelse	Fleksjob	I alt
Antal helårspers./md.											
aug-22	442	264	28	126	348	155	54	9	74	285	1.785
sep-22	437	268	26	132	360	171	58	10	71	289	1.822
okt-22	421	260	27	132	386	170	61	10	64	295	1.826
nov-22	397	261	26	144	394	176	60	10	61	295	1.824
dec-22	385	249	28	140	396	181	62	10	59	293	1.803
jan-23	448	243	28	146	369	182	68	10	52	294	1.840
feb-23	458	238	31	147	391	180	67	10	50	290	1.862
mar-23	483	230	31	153	388	176	69	11	54	286	1.881
apr-23	495	236	28	149	397	171	73	11	61	284	1.905
maj-23	477	233	33	145	401	166	71	11	59	288	1.884
jun-23	478	234	33	143	377	164	72	10	54	288	1.853
jul-23	451	230	34	140	367	155	73	9	53	290	1.802
aug-23	461	228	35	131	367	154	73	10	57	288	1.804
Gennemsnit 12 md	449	244	30	141	380	169	66	10	59	290	1.838

Kilde: Jobindsats.

Figur 2: Antal helårspersoner i august 2023 versus august 2022



Tabel 2: Andel ydelsesmodtagere med ordinære timer

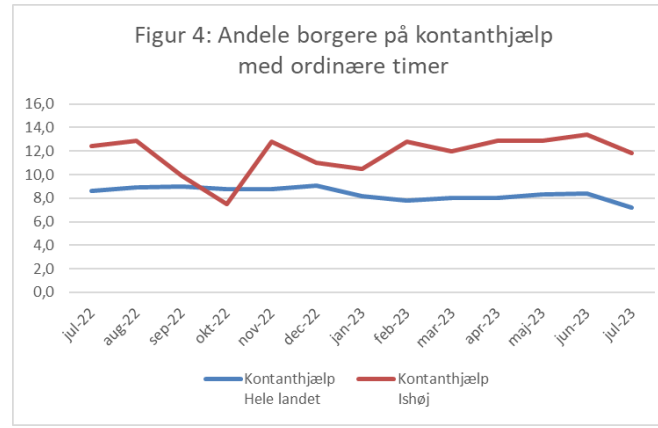
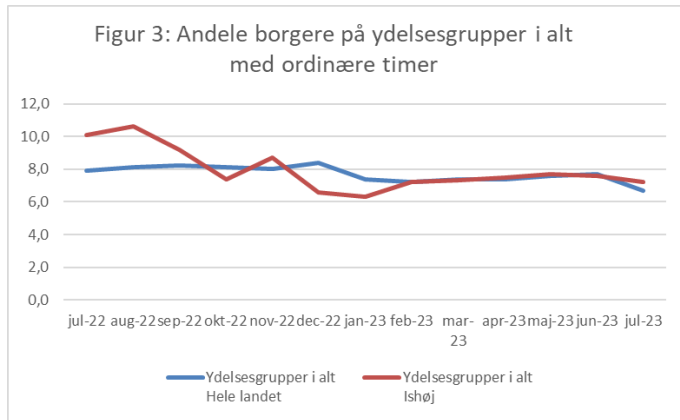
2022-2023	Ydelsesgrupper i alt	Ydelsesgrupper i alt	Kontanthjælp	Kontanthjælp
Andele med ordinære timer	Hele landet	Ishøj	Hele landet	Ishøj
jul-22	7,9	10,1	8,6	12,4
aug-22	8,1	10,6	8,9	12,9
sep-22	8,2	9,2	9,0	9,9
okt-22	8,1	7,4	8,8	7,5
nov-22	8,0	8,7	8,8	12,8
dec-22	8,4	6,6	9,1	11,0
jan-23	7,4	6,3	8,2	10,5
feb-23	7,2	7,2	7,8	12,8
mar-23	7,4	7,3	8,0	12,0
apr-23	7,4	7,5	8,0	12,9
maj-23	7,6	7,7	8,3	12,9
jun-23	7,7	7,6	8,4	13,4
jul-23	6,7	7,2	7,2	11,8

Kilde: Jobindsats.

Udviklingen i andele ydelsesmodtagere med ordinære timer

I tabel 2 ses andele af de samlede ydelsesmodtagere med ordinære timer i Ishøj og i hele landet. For hele landet er andelen af de samlede ydelsesgrupper faldet fra 7,9% i juli 2022 til 6,7% i juli 2023. I samme periode er andelen i Ishøj faldet fra 10,1% til 7,2%. Andelen har varieret meget henover året.

På kontanthjælpsområdet var andelen med ordinære timer 8,6% for hele landet i juli 2022 og faldt til 7,2% i juli 2023. I Ishøj havde 12,4% af kontanthjælpsmodtagerne ordinære timer i juli 2022, hvilket faldt til 11,8% året efter.



Bilag 1: Aktuel plan for opdateringer fra Jobindsats.dk og Danmarks Statistik

Forsørgelsesgrupper (antal helårspersoner)		August	September	Kilde
A-dagpenge	Hver måned	01.10	01.11	Jobindsats
Selvforsørgelses- og hjemrejseydelse/overgangsydelse	Hver måned	19.09	19.10	Jobindsats
Kontanthjælp	Hver måned	19.09	19.10	Jobindsats
Uddannelseshjælp	Hver måned	19.09	19.10	Jobindsats
Sygedagpenge	Hver måned	10.10	-	Jobindsats
Jobafklaringsforløb	Hver måned	19.09	19.10	Jobindsats
Ressourceforløb	Hver måned	19.09	19.10	Jobindsats
Revalidering	Hver måned	19.09	19.10	Jobindsats
Fleksjob	Hver måned	19.09	19.10	Jobindsats
Ledighedsydelse	Hver måned	19.09	19.10	Jobindsats
Ledighedsprocent	Hver måned	29.09	31.10	Danmarks Statistik
Ydelsesmodtagere med ordinære timer	Hver måned	13.09	-	Jobindsats

Efterreguleringer betyder, at tallene for den sidste måned vil blive øget ved næste opdatering i Jobindsats.dk.