


2023

# Elevstatistik

Oktober 2023



## Indhold

1. Elever i Ishøj Kommune .....	3
2. Klassekvotienter normalklasser .....	5
3. Tosprogede og ikke-tosprogede elever .....	6
4. Specialskoletilbud.....	8
5. Privatskoler .....	8
6. Elevvandring .....	11
Skoleåret 2019/20 .....	11
Skoleåret 2020/21 .....	12
Skoleåret 2021/22 .....	13
Skoleåret 2022/23 .....	14
Skoleåret 2023/24 .....	15
Sammenligning af skoleskift fra 2019/20 til 2023/24 .....	16
7. Detaljerede tabeller .....	20

## 1. Elever i Ishøj Kommune

Tabel 1 nedenfor giver et overblik over placeringen af de undervisningspligtige elever, der bor i Ishøj Kommune.

**Tabel 1: Undervisningspligtige elever og elever i 10. klasse bosiddende i Ishøj Kommune**

	Antal elever			Procent
	feb-23	jun-23	okt-23	okt-23
<b>Elever bosat i Ishøj kommune</b>	<b>3.210</b>	<b>3.229</b>	<b>3.216</b>	<b>100%</b>
Elever i kommunens folkeskoler; normalklasser	1.945	1.941	1.951	60,7%
Elever i kommunens folkeskoler; gruppeordninger og modtagelsesklasser	106	114	121	3,8%
Elever på Skolen på Ishøjgård	33	32	31	1,0%
Elever i privatskoler	636	645	655	20,4%
Elever på efterskoler	46	45	51	1,6%
Elever, bosat i Ishøj, som går i folkeskole eller specialtilbud i anden kommune	202	204	182	5,7%
Børn i skolealderen, som har udsat skolestart	11	12	11	0,3%
Børn i skolealderen (op til 10. klasse), som har opfyldt undervisningspligten (til og med 9. klasse)	221	226	202	6,3%
Andet	10	10	12	0,4%

Anm. Kategorien "Andet" dækker f.eks. over hjemmeunderviste elever, børn i skolealderen, hvis skolesituation er ukendt - typisk fordi de kort forinden er flyttet til kommunen, anbragte elever på opholdssteder, som undervises på opholdsstedet, eller elever på ungdomsskoler.

Det ses i tabellen, at antallet af elever er lavere i indeværende skoleår end det var i slutningen af sidste skoleår. Der er 3.216 elever bosat i Ishøj Kommune pr. 1. oktober 2023, hvilket er 13 færre end 1. juni 2023 men 6 flere end 1. februar 2023. 60,7 % af de undervisningspligtige elever, der bor i Ishøj Kommune, går i normalklasser på en af de fem folkeskoler i kommunen pr. 1. oktober 2023. 20,4 % af eleverne går på privatskole.

Antallet af elever fra Ishøj i normalklasser i kommunens folkeskoler er steget med 10 elever siden slutningen af sidste skoleår. Antallet i gruppeordning eller modtagelsesklasse er steget med syv elever i samme periode. Siden februar 2023 er antallet af elever i gruppeordning eller modtagelsesklasse steget med 15. Antallet af elever fra Ishøj, der går på privatskole, er steget med 10 elever siden juni 2023 og 19 siden februar 2023. Antallet af elever fra Ishøj, der er tilmeldt en folkeskole eller et specialtilbud i en anden kommune er til gengæld faldet med 22 siden slutningen af sidste skoleår. Antallet af børn, som har opfyldt undervisningspligten, er faldet med 24 siden slutningen af sidste skoleår.

Tabel 2 på næste side viser fordelingen af elever, der bor i Ishøj eller andre kommuner, som er indskrevet i Ishøj Kommunes folkeskoler.

**Tabel 2: Antal af elever i kommunens folkeskoler (børnehaveklasse-10. klasse)**

Klassetype	Antal Elever			Antal Klasser			Pct. tosprogede			Klassekvotient		
	feb-23	jun-23	okt-23	feb-23	jun-23	okt-23	feb-23	jun-23	okt-23	feb-23	jun-23	okt-23
Normalklasser	2.021	2.024	2.022	96	96	96	58%	58%	58%	21,1	21,1	21,1
Gruppeordning, Gildbroskolen	13	12	10	2	2	2	31%	25%	20%	6,5	6,0	5,0
Gruppeordning, Strandgårdskolen	73	77	78	8	8	9	51%	51%	55%	9,1	9,6	8,7
Modtagelsesklasser	47	48	54	3	3	3	100%	100%	100%	15,7	16,0	18,0

På Strandgårdskolen findes en gruppeordning, som primært rummer elever med ADHD, autisme og lignende. På Gildbroskolen er de tidligere specialklasser afviklet, og i stedet er der etableret gruppeordning på Gildbroskolen for elever med ADHD, autisme og mental retardering. I indeværende skoleår er der en 9. klasse og en børnehaveklasse i gruppeordning på Gildbroskolen. Kommunens modtagelsesklasser ligger ligeledes på Gildbroskolen.

Pr. 1. juni 2023 er der 96 normalklasser fordelt på de fem folkeskoler i Ishøj Kommune, og den gennemsnitlige klassekvotient for normalklasser er 21,1 elever pr. klasse.

Tabel 3 viser fordelingen af elever i modtagelsesklasser på Gildbroskolen efter hvilket distrikt, de er bosiddende i.

**Tabel 3: Modtagelsesklasseelever fordelt på bopælsdistrikter**

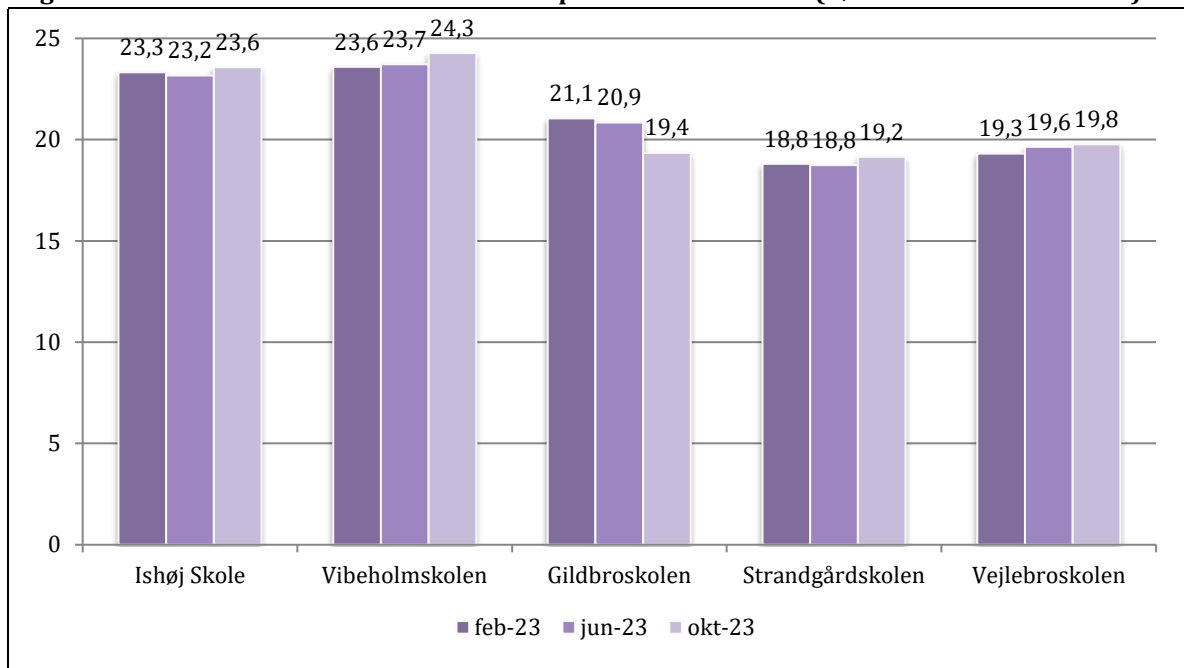
Elevers bopælsdistrikt	Antal modtagelsesklasseelever
Ishøj Skole	4
Vibeholmskolen	4
Gildbroskolen	5
Strandgårdskolen	2
Vejlebroskolen	33
Udenbys	2
Ikke registreret adresse	4
<b>I alt</b>	<b>54</b>

Af tabellen fremgår det, at der i alt er 54 elever, der går i en modtagelsesklasse på Gildbroskolen. 33 af eleverne i modtagelsesklasse bor i Vejlebroskolens distrikt, fem elever bor i Gildbroskolens eget distrikt, fire elever bor i hhv. Ishøj Skoles distrikt og Vibeholmskolens distrikt, og to elever bor i Strandgårdskolens distrikt. Derudover er der to elever i modtagelsesklasserne på Gildbroskolen, som kommer fra en anden kommune, og fire elever som ikke har en registreret adresse.

## 2. Klassekvotienter normalklasser

Figur 1 nedenfor viser klassekvotienterne for samtlige normalklasser på kommunens folkeskoler.

**Figur 1: Klassekvotienter for normalklasser pr. 1. oktober i 2023 (børnehaveklasse til 9. kl.)**

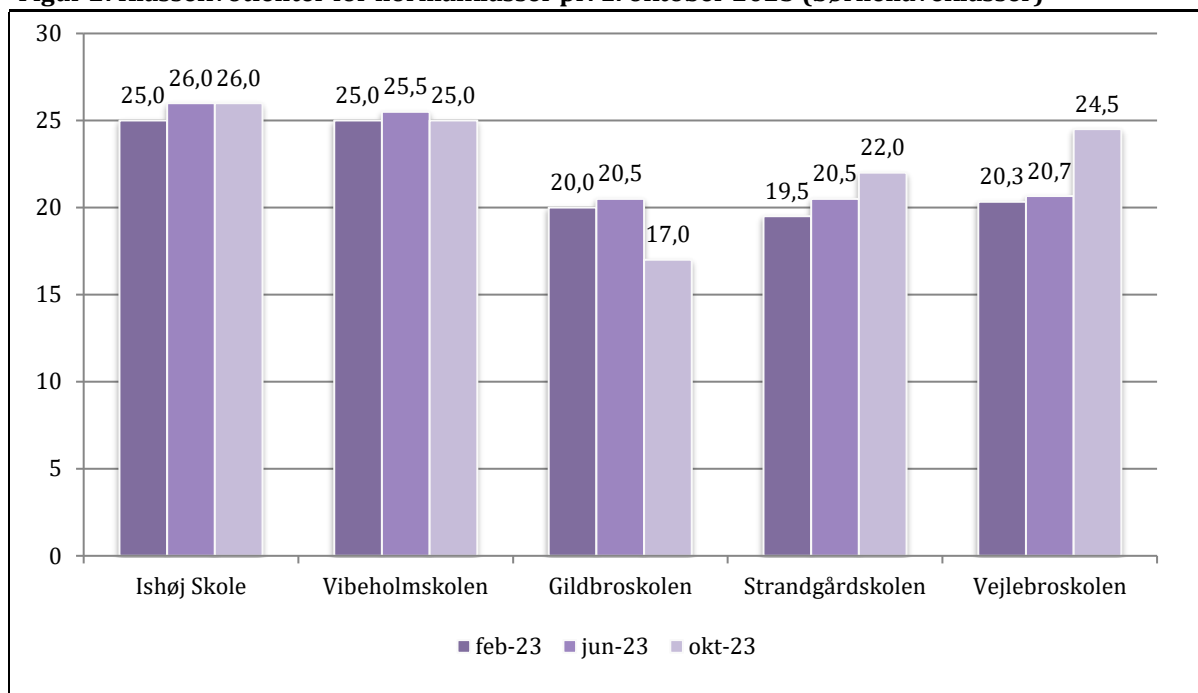


Figuren viser, at klassekvotienten er højere i indeværende skoleår end sidste skoleår på fire af de fem skoler. Gildbroskolen har som den eneste skole en lavere klassekvotient. Forskellene er mest markante på Gildbroskolen og Vibeholmskolen.

Pr. 1. oktober 2023 er den gennemsnitlige klassekvotient højest på Vibeholmskolen, hvor den er 24,3 elever pr. klasse. Klassekvotienten er lavest på Strandgårdskolen, hvor der gennemsnitligt er 19,2 elever pr. klasse. Den gennemsnitlige klassekvotient for alle normalklasser på de fem folkeskoler er 21,1.

Figur 2 viser klassekvotienterne for børnehaveklaser på de fem folkeskoler.

**Figur 2: Klassekvotienter for normalklasser pr. 1. oktober 2023 (børnehaveklaser)**



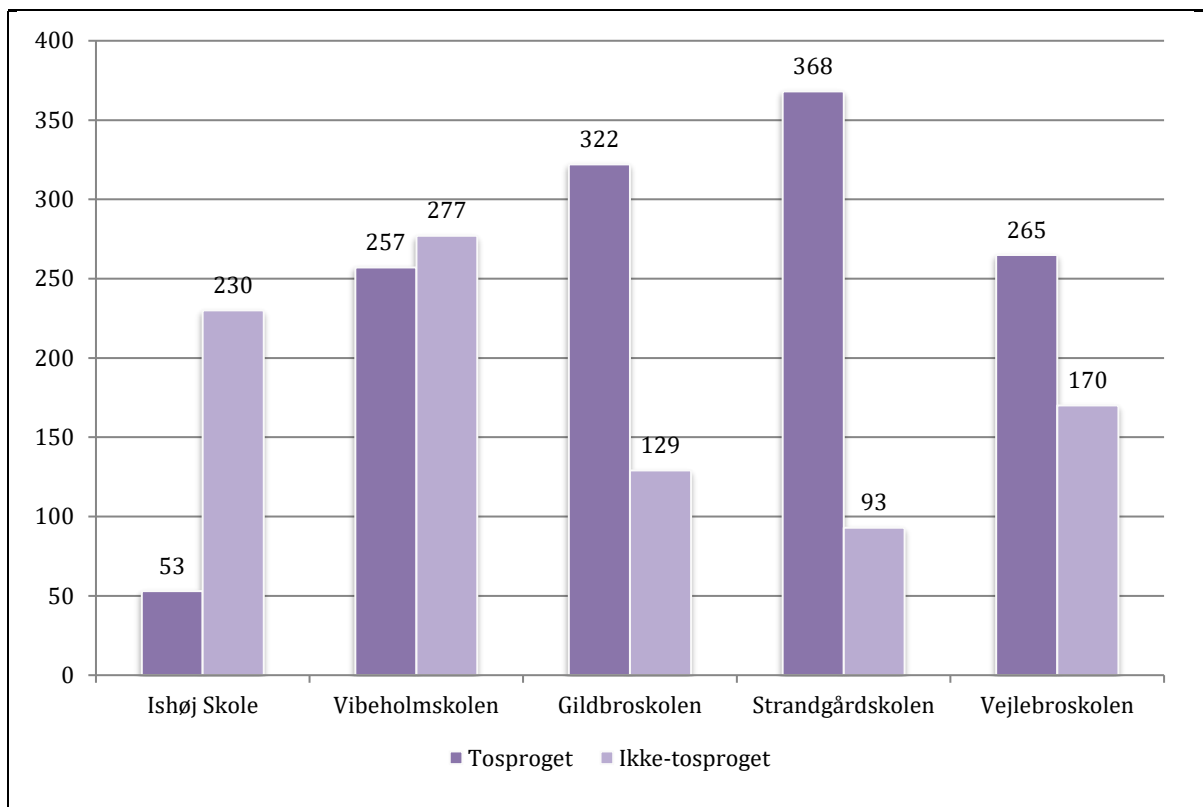
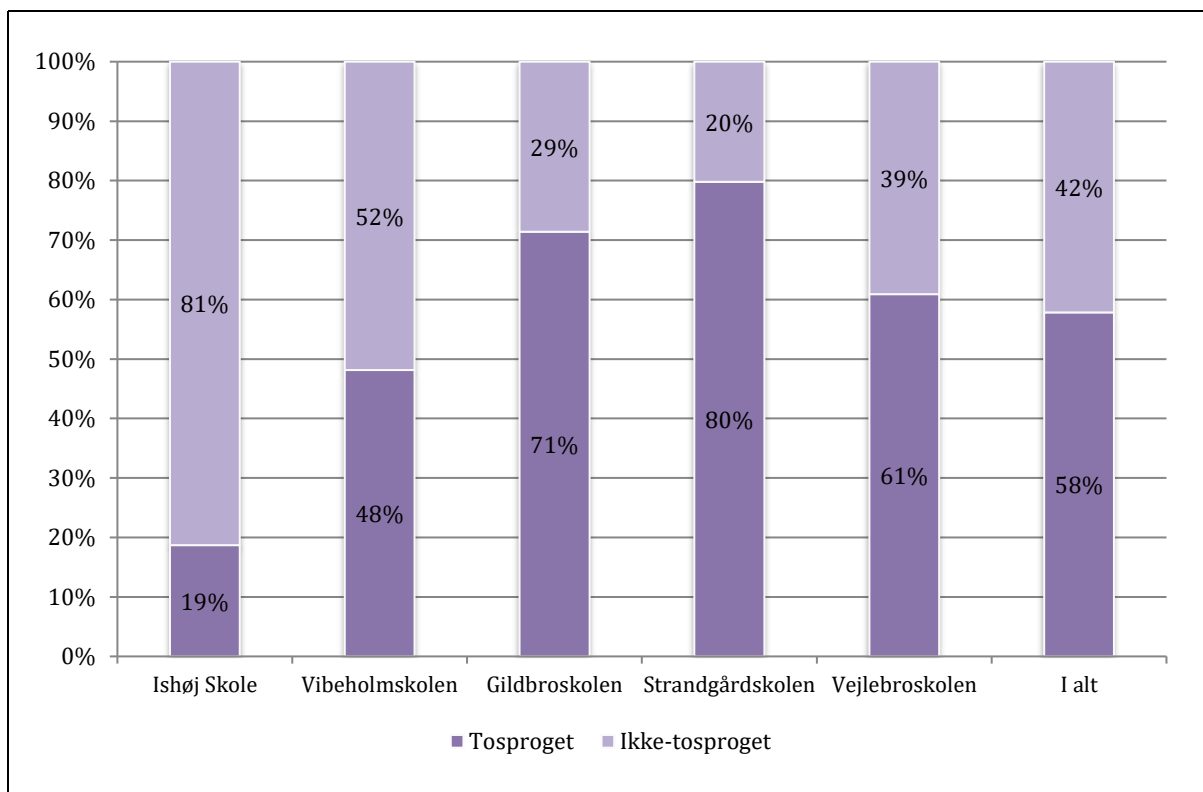
Det fremgår af figuren, at klassekvotienten for børnehaveklaserne i indeværende skoleår er lavere på Vibeholmskolen og Gildbroskolen end i slutningen af sidste skoleår. På Strandgårdskolen og Vejlebroskolen er den steget, mens den er uændret på Ishøj Skole. Ændringerne er mest markante på Gildbroskolen, hvor klassekvotienten er 3,5 lavere, og på Vejlebroskolen, hvor klassekvotienten er 3,8 højere.

Den højeste klassekvotient pr. 1. oktober 2023 er på Ishøj Skole, hvor klassekvotienten er 26 elever pr. børnehaveklasse, mens den laveste klassekvotient er på Gildbroskolen, hvor der er 17,0 elever pr. børnehaveklasse.

### 3. Tosprogede og ikke-tosprogede elever

Der er stor forskel på fordelingen af tosprogede og ikke-tosprogede elever på de fem folkeskoler i Ishøj Kommune. Figur 3 og 4 på næste side viser antal og andele elever for hver af folkeskolerne fordelt på sproglig baggrund. Figurerne rummer elever i alle typer af klasser, og ikke kun elever i normalklasser.

Figur 4 indeholder også en "I alt"-søjle, der viser den gennemsnitlige fordeling af elevernes sproglige baggrund på tværs af alle de fem folkeskoler.

**Figur 3: Antal elever på de fem skoler fordelt på sproglig baggrund, pr. 1. oktober 2023****Figur 4: Andele elever på de fem skoler fordelt på sproglig baggrund, pr. 1. oktober 2023**

Figur 3 illustrerer, at der går flest tosprogede elever på Strandgårdskolen (368) og færrest tosprogede elever på Ishøj skole (53). Figur 4 viser, at Strandgårdskolen samtidig er den skole, der har den højeste andel tosprogede elever (80 %), og at Ishøj Skole har den laveste andel tosprogede elever (19 %). Blandt det samlede antal elever på alle fem skoler er det 58 % af eleverne, der er tosprogede.

## 4. Specialskoletilbud

Tabel 4 nedenfor viser fordelingen af elever i Ishøj Kommunes specialskoletilbud på Ishøjgård.

**Tabel 4. Antal elever i kommunens specialskoletilbud (børnehaveklasse-10. klasse)**

	Antal Elever			Heraf elever bosiddende i Ishøj			Pct. tosprogede		
	feb-23	jun-23	okt-23	feb-23	jun-23	okt-23	feb-23	jun-23	okt-23
Ishøjgård	36	35	34	32	31	29	8%	9%	12%

Pr. 1. oktober 2023 er der 34 elever på Ishøjgård, hvilket én færre end juni 2023 og to færre end oktober 2022. Andelen er tosprogede elever på Ishøjgård er steget med 3-4 procentpoint siden sidste skoleår.

## 5. Privatskoler

Tabel 5 viser antallet af elever bosiddende i Ishøj Kommune, der går på privatskole.

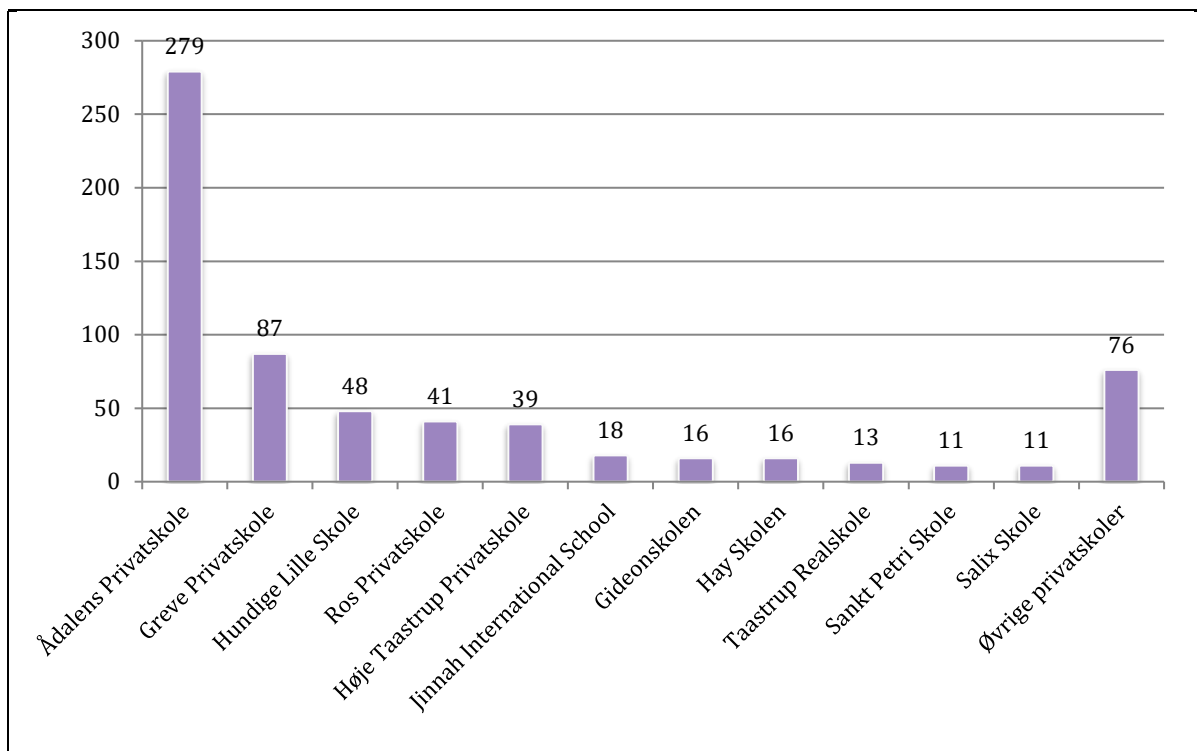
**Tabel 5. Antal elever bosiddende i Ishøj Kommune, der går på privatskole**

	Antal elever		
	okt-22	feb-23	jun-23
Elever i alt på privatskoler	636	645	655
Heraf Ådalens privatskole	277	282	279

Antallet af elever bosiddende i Ishøj Kommune, der går på privatskole, steget med 10 elever siden juni 2023. Antallet af privatskoleelever fra Ishøj, der går på Ådalens privatskole, er i samme periode faldet med tre elever. I alt er 43 % af privatskoleeleverne fra Ishøj Kommune indskrevet på Ådalens Privatskole.

Figur 5 på næste side viser antal privatskoleelever, fordelt på de skoler, som de er indskrevet på. I figuren indgår de 11 privatskoler, som aftager flest børn fra Ishøj Kommune. Søjlen "Øvrige privatskoler" yderst til højre i figuren viser antallet af elever, der går på de resterende privatskoler.



**Figur 5: Elever bosat i Ishøj Kommune fordelt på privatskoler pr. 1. oktober 2023**

Som det fremgår af figuren, er Ådalens Privatskole den skole, der aftager flest privatskoleelever (279) fra Ishøj Kommune. Dernæst aftager Greve Privatskole, Hundige Lille Skole, Ros Privatskole og Høje Taastrup Privatskole de største grupper af elever fra kommunen, på hhv. 87, 48, 41 og 39 elever.

Der er stor forskel, på hvor mange privatskoleelever, der bor i Ishøj Kommunes forskellige skoledistrikter. Tabel 6 nedenfor viser fordelingen af privatskoleelever fra de forskellige skoledistrikter.

**Tabel 6: Fordeling af privatskoleelever fra de forskellige skoledistrikter den 1. oktober 2023**

	Skoledistrikt				
	Ishøj Skole	Vibeholmskolen	Gildbroskolen	Strandgårdskolen	Vejlebroskolen
Alle privatskoler	27	121	133	88	286
Heraf Ådalens Privatskole	2	26	54	15	182

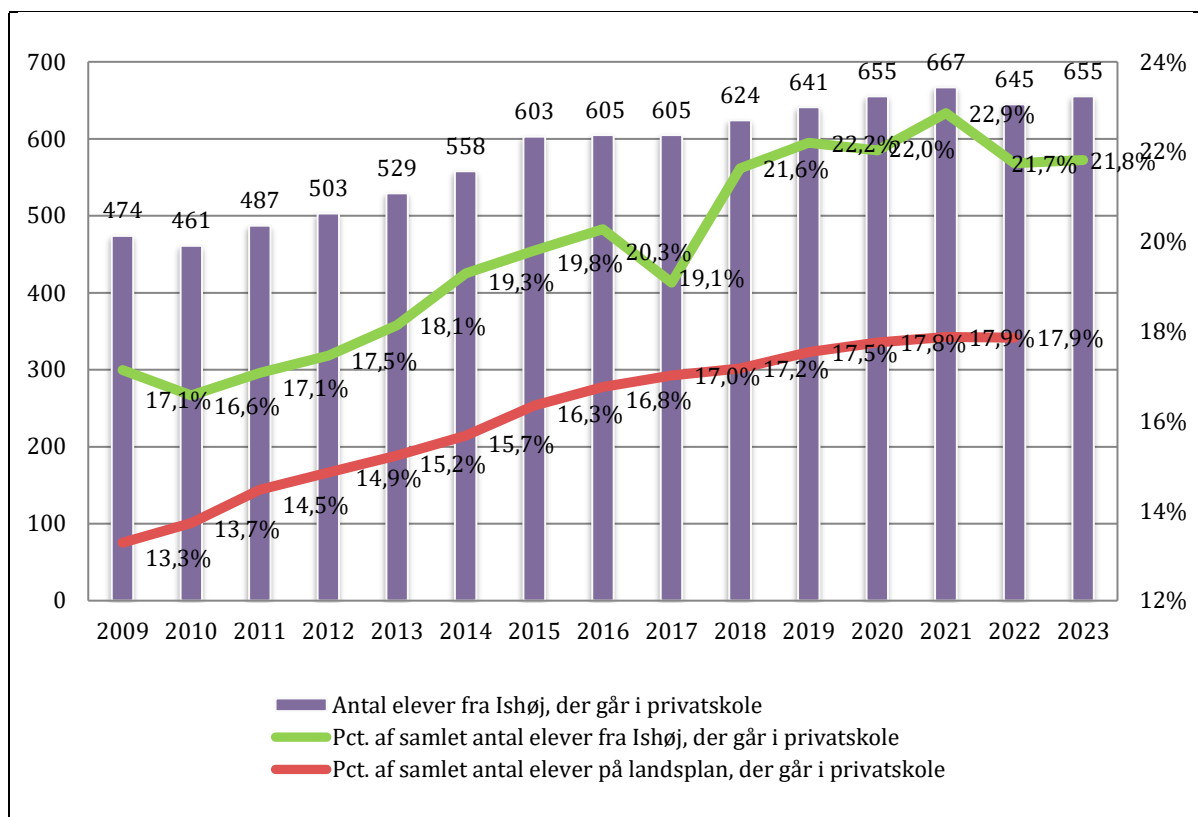
Vejlebroskolens distrikt har det højeste antal privatskoleelever (286 elever), og Gildbroskolens og Vibeholmskolens distrikt har det andet- og tredjehøjeste antal privatskoleelever (hhv. 133 og 121 elever). Disse tre skoledistrikter står for 82 % af det samlede antal privatskoleelever. Ud af alle privatskoleeleverne, der bor i Ishøj Kommune, bor 44 % i Vejlebroskolens distrikt. Den laveste andel af privatskoleeleverne, 4 %, bor i Ishøj Skoles distrikt.

94 % af de privatskoleelever, der går på Ådalens Privatskole, bor i Vejlebroskolens, Gildbroskolens eller Vibeholmskolens distrikt.

Figur 6 på næste side viser udviklingen i antallet af elever bosat i Ishøj Kommune, der går på privatskole i perioden 2009 til 2023, hvor det nyeste tal for kommunen er pr. 1. oktober 2023.

Figuren viser ydermere den procentuelle stigning af privatskoleelever i Ishøj Kommune (den grønne linje) og den procentuelle stigning af privatskoleelever på landsplan (den røde linje<sup>1</sup>).

**Figur 6: Antal elever bosiddende i Ishøj Kommune der går i privatskole**



Figuren viser, at antallet og andelen af privatskoleelever fra Ishøj Kommune er steget fra 2009 til 2023. Mens det i 2009 var omkring hver 6. elev i kommunen (17,1 %), der gik på privatskole, er det nu mere end hver 5. elev (21,8 %).

Der forekommer dog et dyk i antallet af privatskoleelever fra Ishøj Kommune i 2017, 2020 og igen i 2022-2023. På landsplan ses en mere jævn kurve, som dog er fladet ud hen over de seneste par år. Siden 2020 er andelen af privatskoleelever på landsplan kun steget med 0,1 procentpoint. På trods af faldet i antallet og andelen af privatskoleelever fra Ishøj Kommune, er andelen af privatskoleelever fra Ishøj Kommune højere end andelen af privatskoleelever på landsplan i hele perioden 2009-2022.

<sup>1</sup> Der foreligger endnu ikke oplysninger om antallet af privatskoleelever på landsplan for 2023.

## 6. Elevvandring

I det følgende beskrives elevvandringerne internt mellem Ishøj Kommunes skoler<sup>2</sup> samt den generelle til- og fraflytning mellem skoler i Ishøj Kommune og skoler udenfor kommunen. De elever, der er flyttet til eller fra gruppeordning, er ikke medtaget i statistikken. Først præsenteres elevvandringen for skoleårene 2019/20 til 2023/24. Dernæst sammenlignes den hen over årene.

### Skoleåret 2019/20

Tabel 7 viser antallet af skoleskift inden for Ishøj Kommune pr. 1. juni i skoleåret 2019/20. 39 elever skiftede skole i løbet af skoleåret. Heraf flyttede fem elever fra en børnehaveklasse. Tabellen viser ligeledes, hvilke skoler eleverne skiftede fra og til.

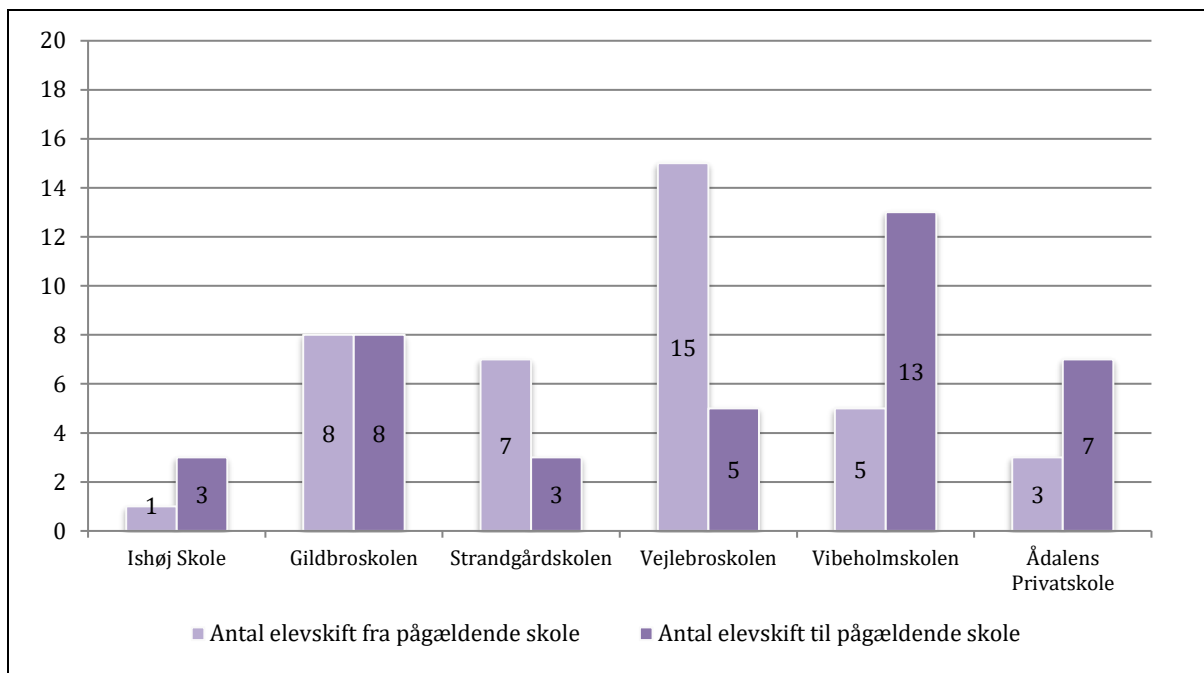
**Tabel 7: Skoleskift inden for Ishøj Kommune i skoleåret 2019/20**

Flyttet fra...	Flyttet til...						I alt
	Ishøj Skole	Gildbro-skolen	Strandgård-skolen	Vejlebro-skolen	Vibeholm-skolen	Ådalens Privatskole	
Ishøj Skole	-	0	0	1	0	0	<b>1</b>
Gildbro-skolen	0	-	0	1	7	0	<b>8</b>
Strandgård-skolen	1	3	-	0	2	1	<b>7</b>
Vejlebro-skolen	2	5	0	-	4	4	<b>15</b>
Vibeholm-skolen	0	0	3	0	-	2	<b>5</b>
Ådalens Privatskole	0	0	0	3	0	-	<b>3</b>
<b>I alt</b>	<b>3</b>	<b>8</b>	<b>3</b>	<b>5</b>	<b>13</b>	<b>7</b>	<b>39</b>

*Anm. Elever der er flyttet til og/eller fra gruppeordning er ikke medtaget i tabellen*

Figur 7 illustrerer de interne skoleskift fordelt på skolerne. Det fremgår, at flere elever flyttede til end fra Ishøj Skole, Vibeholmskolen og Ådalens Privatskole. Flere elever flyttede fra Strandgårdskolen og Vejlebro-skolen end til disse to skoler, mens der på Gildbro-skolen var lige mange til- og fraflytninger.

<sup>2</sup> I opgørelsen indgår de fem folkeskoler og Ådalens Privatskole.

**Figur 7: Skoleskift inden for Ishøj Kommune i skoleåret 2019/20**

Anm. Elever der er flyttet til og/eller fra gruppeordning er ikke medtaget i figuren

81 elever flyttede til en skole uden for kommunen i løbet af skoleåret. De skoler, som modtog flest elever fra en af skolerne i Ishøj, er Greve Privatskole, Hay Skolen og Vallensbæk Skole, som alle modtog to til fire elever fra en skole i Ishøj Kommune.

### Skoleåret 2020/21

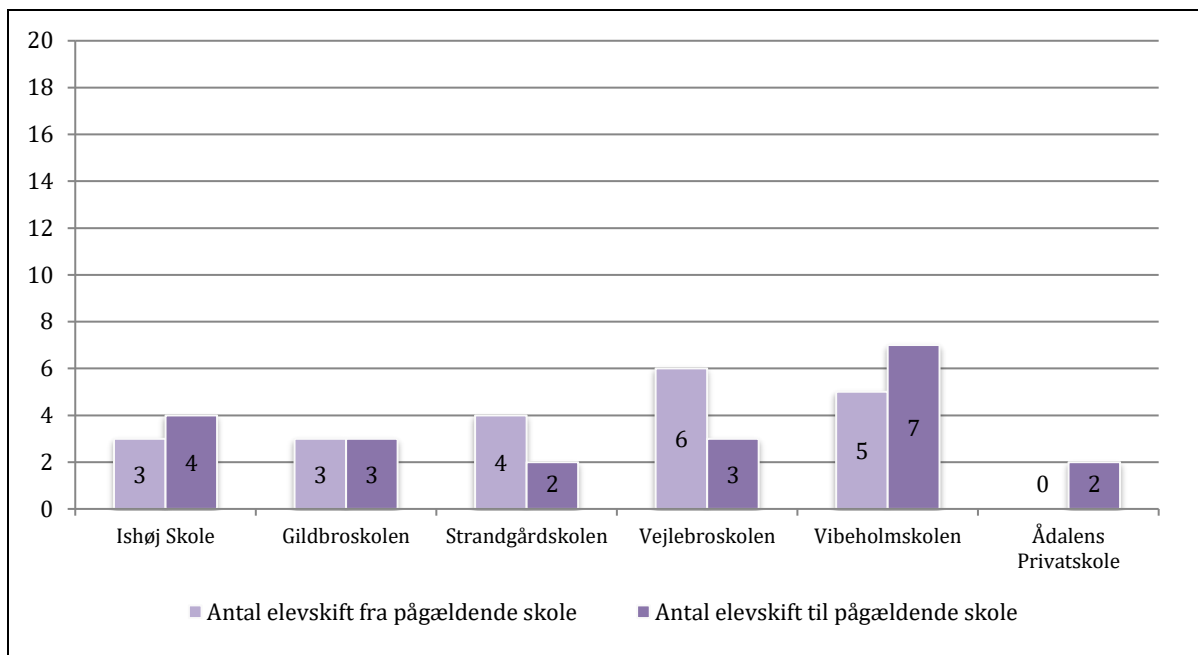
Tabel 8 nedenfor viser antallet af skoleskift inden for Ishøj Kommune pr. 1. juni i skoleåret 2020/21, og hvilke skoler eleverne er skiftet fra og til. 21 elever har skiftet skole i 2020/21. Heraf er ingen elever flyttet fra en børnehaveklasse.

**Tabel 8: Skoleskift inden for Ishøj Kommune i skoleåret 2020/21**

	Flyttet til...						I alt
	Ishøj Skole	Gildbro-skolen	Strandgård-skolen	Vejlebro-skolen	Vibeholm-skolen	Ådalens Privatskole	
Flyttet fra...							
Ishøj Skole	-	1	0	1	1	0	3
Gildbro-skolen	1	-	0	1	1	0	3
Strandgård-skolen	1	0	-	0	3	0	4
Vejlebro-skolen	2	0	1	-	2	1	6
Vibeholm-skolen	0	2	1	1	-	1	5
Ådalens Privatskole	0	0	0	0	0	-	0
<b>I alt</b>	<b>4</b>	<b>3</b>	<b>2</b>	<b>3</b>	<b>7</b>	<b>2</b>	<b>21</b>

Anm. Elever der er flyttet til og/eller fra gruppeordning er ikke medtaget i tabellen

Figur 8 illustrerer de interne skoleskift fordelt på skolerne. Det fremgår, at der er flyttet flere til end fra på Ishøj Skole, Vibeholm-skolen og Ådalens Privatskole. Der er flyttet flere elever fra end til på Strandgård-skolen og Vejlebro-skolen, mens der er flyttet lige mange til og fra Gildbro-skolen.

**Figur 8: Skoleskift inden for Ishøj Kommune i skoleåret 2020/21**

Anm. Elever der er flyttet til og/eller fra gruppeordning er ikke medtaget i figuren

58 elever flyttede til en skole uden for kommunen i løbet af skoleåret. De skoler, som modtog flest elever fra en af skolerne i Ishøj, er Freds Skole, Kildeskolen og Erhvervsskolen af 2011, som alle modtog to elever fra en skole i Ishøj Kommune.

### Skoleåret 2021/22

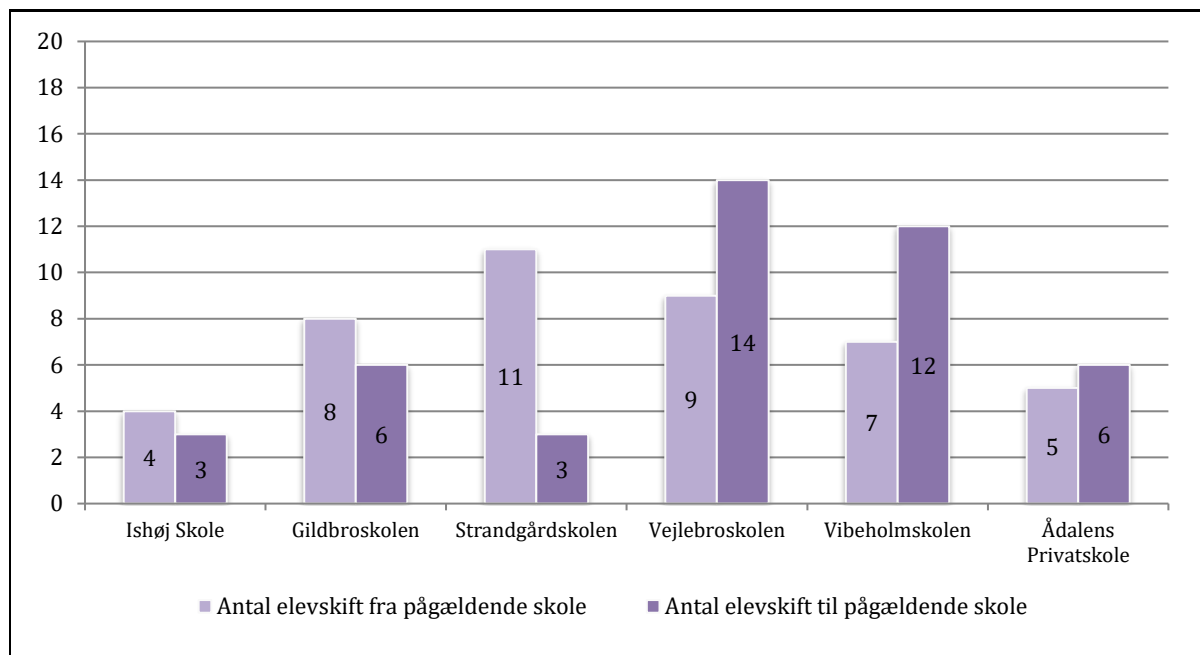
Tabel 9 nedenfor viser antallet af skoleskift inden for Ishøj Kommune pr. 1. juni i skoleåret 2021/22, og hvilke skoler eleverne er skiftet fra og til. 44 elever har skiftet skole i 2021/22. Heraf er syv elever flyttet fra en børnehaveklasse.

**Tabel 9: Skoleskift inden for Ishøj Kommune i skoleåret 2021/22**

Flyttet fra...	Flyttet til...						I alt
	Ishøj Skole	Gildbro-skolen	Strandgård-skolen	Vejlebro-skolen	Vibeholm-skolen	Ådalens Privatskole	
Ishøj Skole	-	0	0	3	1	0	<b>4</b>
Gildbro-skolen	1	-	0	2	4	1	<b>8</b>
Strandgård-skolen	0	6	-	4	1	0	<b>11</b>
Vejlebro-skolen	1	0	1	-	4	3	<b>9</b>
Vibeholm-skolen	1	0	2	2	-	2	<b>7</b>
Ådalens Privatskole	0	0	0	3	2	-	<b>5</b>
<b>I alt</b>	<b>3</b>	<b>6</b>	<b>3</b>	<b>14</b>	<b>12</b>	<b>6</b>	<b>44</b>

Anm. Elever der er flyttet til og/eller fra gruppeordning er ikke medtaget i tabellen

Figur 9 illustrerer de interne skoleskift fordelt på skolerne. Det fremgår, at der er flyttet flere til end fra Vejlebro-skolen, Vibeholm-skolen og Ådalens Privatskole. Der er flyttet flere elever fra end til Ishøj Skole, Gildbro-skolen og Strandgård-skolen.

**Figur 9: Skoleskift inden for Ishøj Kommune i skoleåret 2021/22**

Anm. Elever der er flyttet til og/eller fra gruppeordning er ikke medtaget i figuren

97 elever flyttede til en skole uden for kommunen i løbet af skoleåret. De skoler, som modtog flest elever fra en af skolerne i Ishøj, er Greve Privatskole, Den specialpædagogiske Dagbehandlingsinstitution, Egholmskolen, Vallensbæk Skole og Hvidovre Privatskole, som alle modtog to til seks elever fra en skole i Ishøj Kommune.

## Skoleåret 2022/23

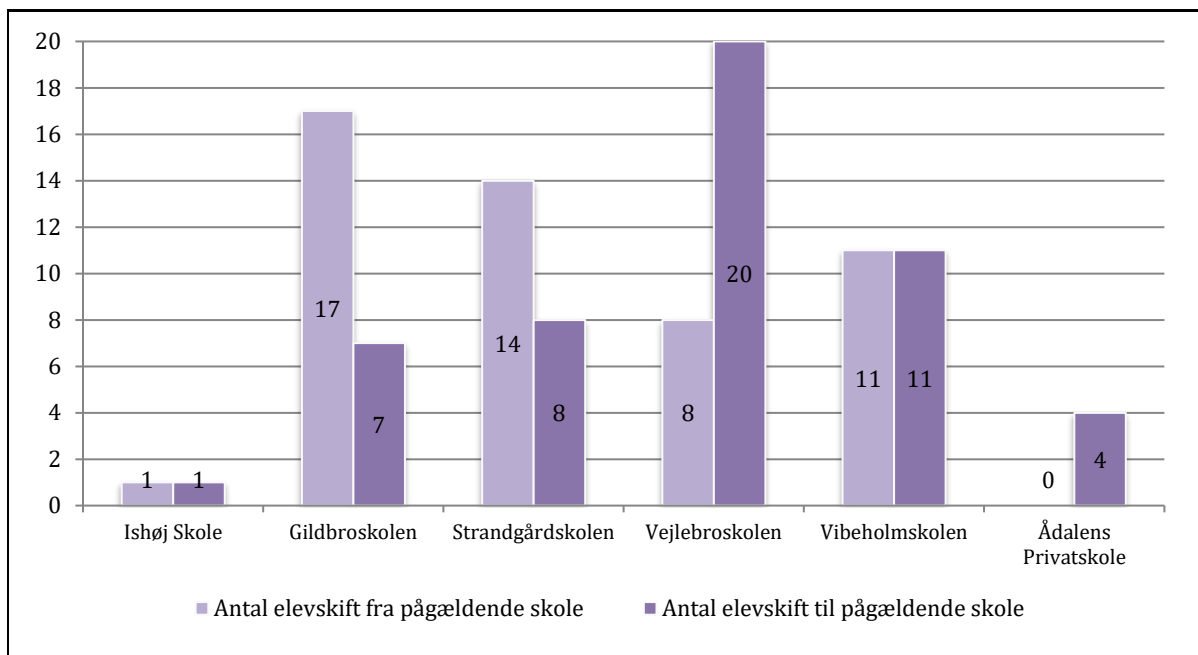
Tabel 10 nedenfor viser antallet af skoleskift inden for Ishøj Kommune pr. 1. juni i skoleåret 2022/23, og hvilke skoler eleverne er skiftet fra og til. 51 elever har skiftet skole i 2022/23. Heraf er tre elever flyttet fra en børnehaveklasse.

**Tabel 10: Skoleskift inden for Ishøj Kommune i skoleåret 2022/23**

Flyttet fra...	Flyttet til...						I alt
	Ishøj Skole	Gildbro-skolen	Strandgård-skolen	Vejlebro-skolen	Vibeholm-skolen	Ådalens Privatskole	
Ishøj Skole	-	0	0	1	0	0	1
Gildbro-skolen	0	-	4	9	4	0	17
Strandgård-skolen	0	3	-	5	6	0	14
Vejlebro-skolen	0	2	1	-	1	4	8
Vibeholm-skolen	1	2	3	5	-	0	11
Ådalens Privatskole	0	0	0	0	0	-	0
<b>I alt</b>	<b>1</b>	<b>7</b>	<b>8</b>	<b>20</b>	<b>11</b>	<b>4</b>	<b>51</b>

Anm. Elever der er flyttet til og/eller fra gruppeordning er ikke medtaget i tabellen

Figur 10 illustrerer de interne skoleskift fordelt på skolerne. Det fremgår, at der er flyttet flere til end fra Vejlebro-skolen og Ådalens Privatskole. Der er flyttet flere elever fra end til Gildbro-skolen og Strandgård-skolen. På Ishøj Skole og Vibeholm-skolen er der lige mange til- og fraflytninger.

**Figur 10: Skoleskift inden for Ishøj Kommune i skoleåret 2022/23**

Anm. Elever der er flyttet til og/eller fra gruppeordning er ikke medtaget i figuren

Der er 12 elever, der er flyttet til en skole uden for kommunen i løbet af skoleåret. To elever er flyttet til Øresunds Internationale Skole. De resterende fordeler sig på Gymnasieefterskolen Stevns, Gideonskolen, Hay Skolen, Hundige Lille Skole, Efterskolen Flyvesandet, Jinnah International School, Højer Efterskole, Tune Skole, Ellemarkskolen og Harrestrup Å Skole med en elev på hver skole.

### Skoleåret 2023/24

Tabel 11 nedenfor viser antallet af skoleskift inden for Ishøj Kommune pr. 1. oktober i skoleåret 2023/24, og hvilke skoler eleverne er skiftet fra og til. 21 elever har indtil videre skiftet skole i 2023/24. Heraf er tre elever flyttet fra en børnehaveklasse.

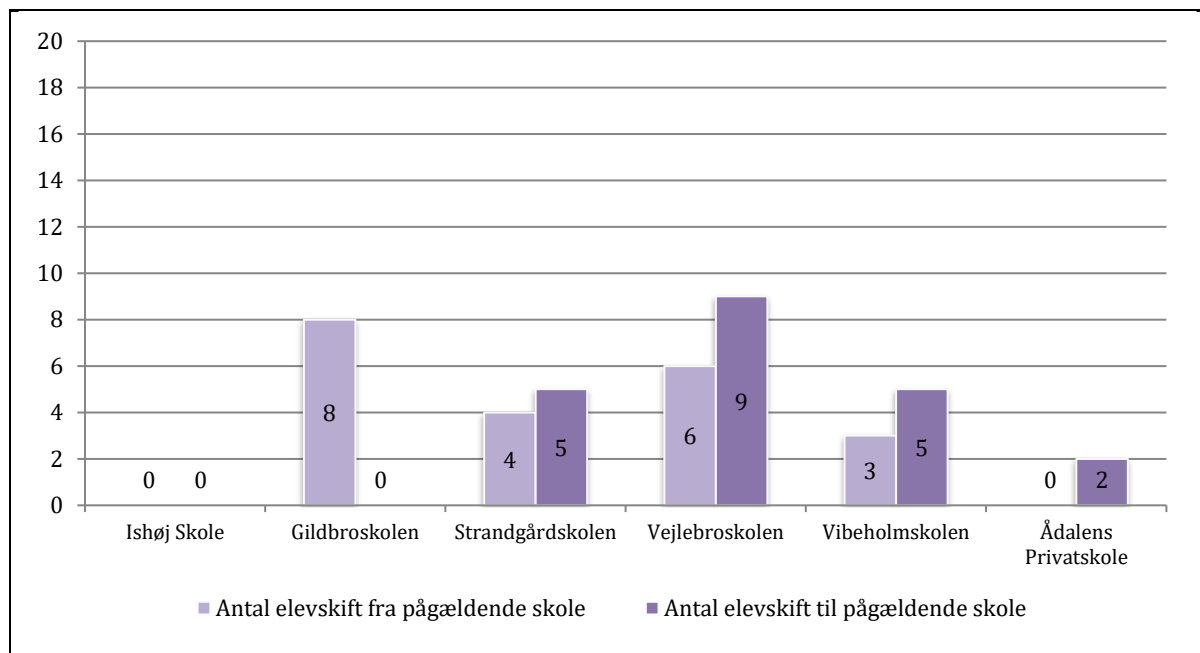
**Tabel 11: Skoleskift inden for Ishøj Kommune i skoleåret 2023/24**

	Flyttet til...						I alt
	Ishøj Skole	Gildbro-skolen	Strandgård-skolen	Vejlebro-skolen	Vibeholmskolen	Ådalens Privatskole	
Flyttet fra...							
Ishøj Skole	-	0	0	0	0	0	0
Gildbro-skolen	0	-	3	4	1	0	8
Strandgård-skolen	0	0	-	4	0	0	4
Vejlebro-skolen	0	0	0	-	4	2	6
Vibeholmskolen	0	0	2	1	-	0	3
Ådalens Privatskole	0	0	0	0	0	-	0
<b>I alt</b>	<b>0</b>	<b>0</b>	<b>5</b>	<b>9</b>	<b>5</b>	<b>2</b>	<b>21</b>

Anm. Elever der er flyttet til og/eller fra gruppeordning er ikke medtaget i tabellen

Figur 11 illustrerer de interne skoleskift fordelt på skolerne. Det fremgår, at der er flyttet flere til end fra Strandgårdskolen, Vibeholmskolen, Vejlebroskolen og Ådalens Privatskole. Omvendt er der flyttet flere elever fra end til Gildbroskolen. På Ishøj Skole er der hverken til- eller fraflytninger pr. 1. oktober 2023.

**Figur 11: Skoleskift inden for Ishøj Kommune i skoleåret 2023/24**



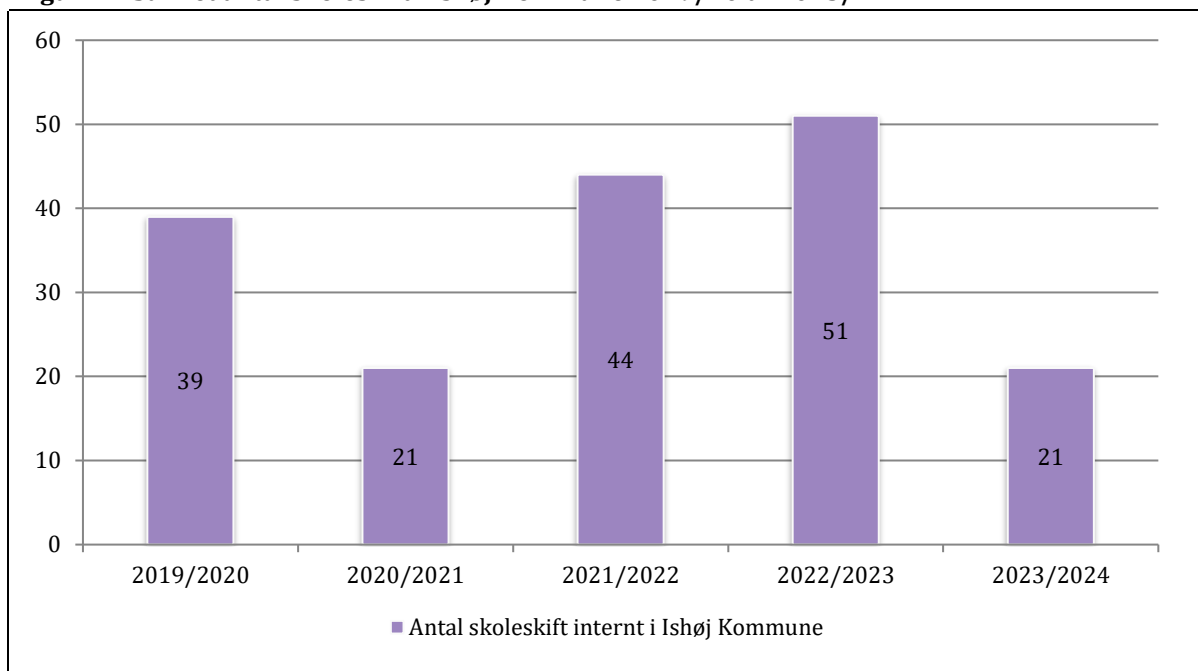
*Anm. Elever der er flyttet til og/eller fra gruppeordning er ikke medtaget i figuren*

Der er 11 elever, der er flyttet til en skole uden for kommunen i løbet af skoleåret. De skoler, som aftager flest elever fra Ishøj Kommune, er Gideonskolen, Hundige Lille Skole og Egholmskolen, som alle tre har to elever fra Ishøj tilmeldt.

### Sammenligning af skoleskift fra 2019/20 til 2023/24

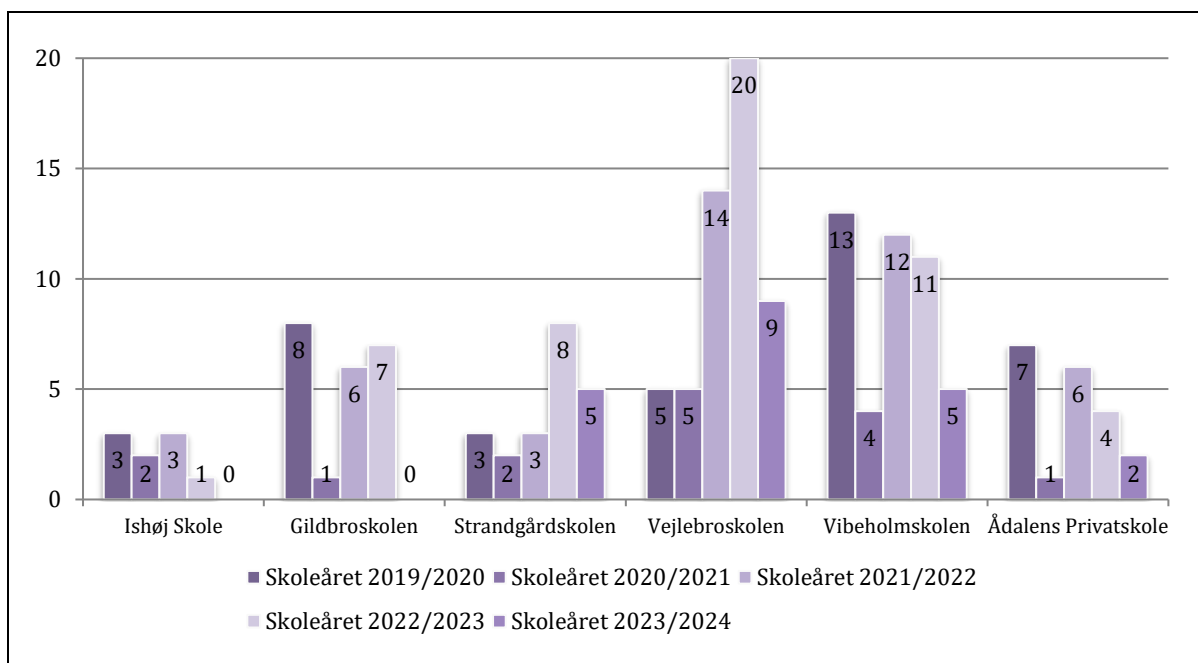
I figur 12 på næste side fremgår det samlede antal skoleskift de seneste fem skoleår internt på Ishøj Kommunes skoler. Det fremgår af figuren, at antallet af skoleskift er steget hvert år fra skoleåret 2020/21 til 2022/23. Da vi kun er et par måneder inde i skoleåret 2023/24, er det ikke til at sige, om stigningen vil fortsætte. Der har pr. 1. oktober 2023 været 21 skoleskift i indeværende skoleår.



**Figur 12: Samlet antal skoleskift i Ishøj Kommune 2019/20 til 2023/24**

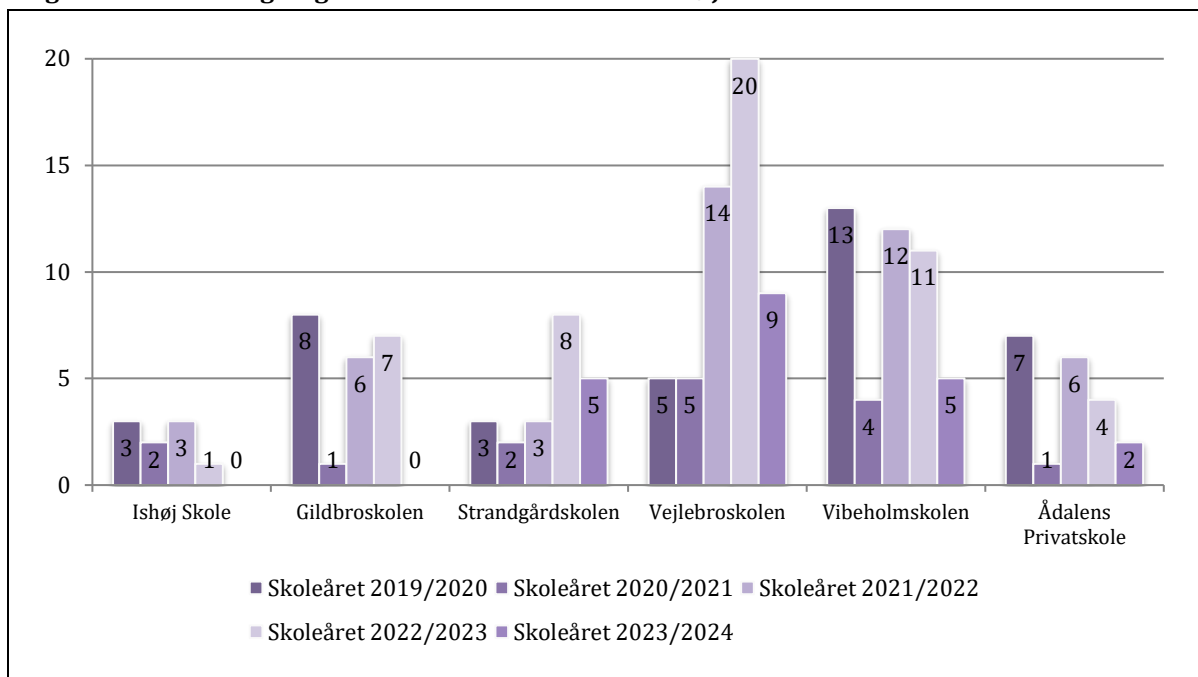
Anm. Elever der er flyttet til og/eller fra gruppeordning er ikke medtaget i figuren

I figur 13 ses en sammenligning af elevernes skoleskift *til* skolerne i Ishøj Kommune over fem skoleår fordelt på skolerne.

**Figur 13: Sammenligning af skoleskift til skolerne i Ishøj Kommune**

Anm. Elever der er flyttet til og/eller fra gruppeordning er ikke medtaget i figuren

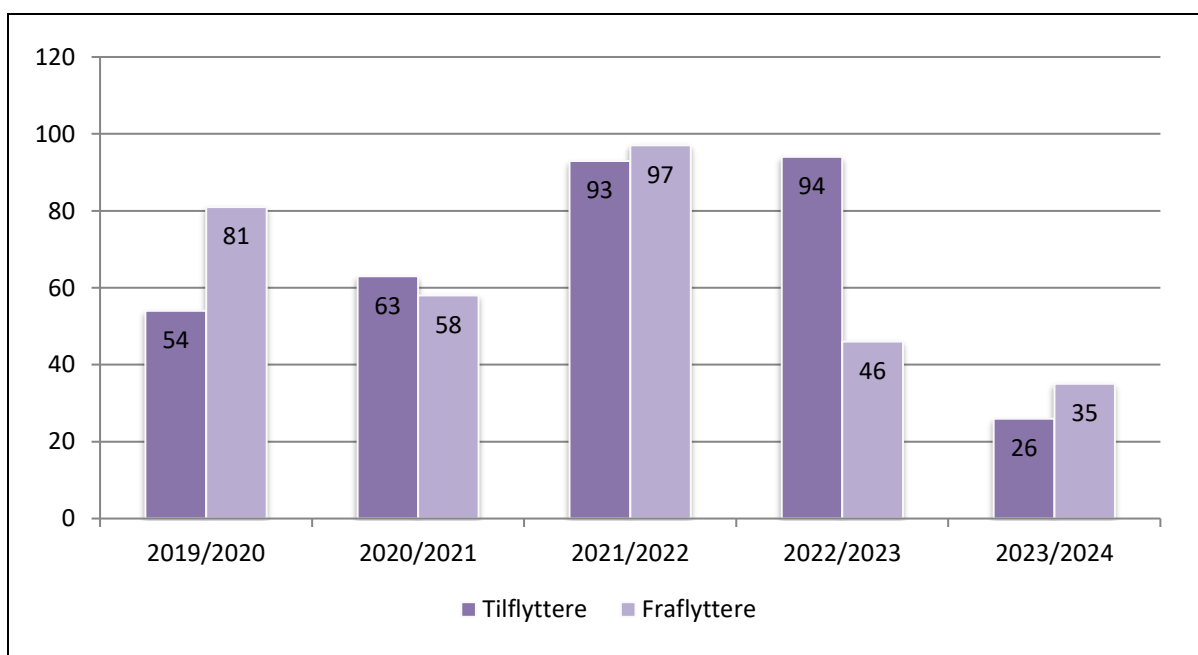
Figur 14 på næste side sammenligner elevernes skoleskift *fra* skolerne i Ishøj Kommune, fordelt på skolerne.

**Figur 14: Sammenligning af skoleskift fra skolerne i Ishøj Kommune**

Anm. Elever der er flyttet til og/eller fra gruppeordning er ikke medtaget i figuren

Sammenlagt for perioden har der været flest skoleskift til Vejlebroskolen (53) og Vibeholmskolen (45) og færrest til Ishøj Skole (9). Der har været flest skoleskift fra Gildbroskolen (46) efterfulgt af Vejlebroskolen (40) og Strandgårdskolen (37) og færrest fra Ishøj Skole (8).

Figur 15 viser antallet af tilflyttere til Ishøj Kommunes fem folkeskoler fra skoler uden for kommunen, samt privat- og specialskoler i Ishøj Kommune de seneste fem skoleår. Figuren viser også antallet af elever, der er flyttet fra en af folkeskolerne i Ishøj Kommune, og til en skole i en anden kommune samt til privat- og specialskoler i Ishøj Kommune.

**Figur 15: Antal elever der er skiftet til eller fra skoler uden for Ishøj Kommune**

Anm. Elever der er flyttet til og/eller fra gruppeordning er ikke medtaget i figuren

Det fremgår af figuren, at der er flere tilflyttere end fraflyttere i skoleårene 2020/2021 og 2022/2023, mens der er flere fraflyttere end tilflyttere i skoleårene 2019/20, 2021/22 og 2023/24.

## 7. Detaljerede tabeller

På disse sider kan man se de detaljerede tabeller over elever fordelt på klassetrin på kommunens skoler. Tabel 12 viser alle skoler samlet, mens tabel 13-17 viser skolerne hver for sig.

**Tabel 12: Fordeling af elever på Ishøj Kommunes folkeskoler**

Normalklasser	Elever i alt			Antal tosprogede			Antal klasser			Pct tosprogede			Klassekvotient		
	feb-23	jun-23	okt-23	feb-23	jun-23	okt-23	feb-23	jun-23	okt-23	feb-23	jun-23	okt-23	feb-23	jun-23	okt-23
<b>Børnehaveklasse</b>	212	215	221	134	134	135	10	10	10	63%	62%	61%	21,2	21,5	22,1
1.	218	220	218	118	120	120	10	10	10	54%	55%	55%	21,8	22,0	21,8
2.	206	205	202	112	111	110	10	10	10	54%	54%	54%	20,6	20,5	20,2
3.	182	183	184	103	103	103	9	9	9	57%	56%	56%	20,2	20,3	20,4
4.	189	195	194	111	113	113	10	10	10	59%	58%	58%	18,9	19,5	19,4
5.	207	209	209	116	115	115	10	10	10	56%	55%	55%	20,7	20,9	20,9
6.	212	214	215	120	121	122	10	10	10	57%	57%	57%	21,2	21,4	21,5
7.	190	198	197	106	111	111	9	9	9	56%	56%	56%	21,1	22,0	21,9
8.	196	196	198	121	120	121	9	9	9	62%	61%	61%	21,8	21,8	22,0
9.	185	186	186	121	123	123	9	9	9	65%	66%	66%	20,6	20,7	20,7
10.	-	-	-	-	-	-	-	-	-	-	-	-	-	-	-
<b>Total for normalklasser</b>	<b>1.997</b>	<b>2.021</b>	<b>2.024</b>	<b>1.162</b>	<b>1.171</b>	<b>1.173</b>	<b>96</b>	<b>96</b>	<b>96</b>	<b>58%</b>	<b>58%</b>	<b>58%</b>	<b>20,8</b>	<b>21,1</b>	<b>21,1</b>
Gruppeordning	71	73	77	28	37	39	8	8	8	39%	51%	51%	8,9	9,1	9,6
Specialklasser og satellitklasse*	13	13	12	4	4	3	2	2	2	31%	31%	25%	6,5	6,5	6,0
Modtagelsesklasser	49	47	48	49	47	48	3	3	3	100%	100%	100%	16,3	15,7	16,0
<b>Total for specialklasser</b>	<b>133</b>	<b>133</b>	<b>137</b>	<b>81</b>	<b>88</b>	<b>90</b>	<b>13</b>	<b>13</b>	<b>13</b>	<b>61%</b>	<b>66%</b>	<b>66%</b>	<b>10,2</b>	<b>10,2</b>	<b>10,5</b>
Tabellen indeholder data over alle elever på kommunens fem folkeskoler. Fordelingen af specialklasser (Gildbroskolen), modtagelsesklasser (Gildbroskolen) og gruppeordning (Strandgårds skolen) på klassetrin ses under tabellen for den enkelte skole.															

Tabel 13: Fordeling af elever på Ishøj Skole

Klasser	Elever i alt			Antal tosprogede			Antal klasser			Pct tosprogede			Klassekvotient		
	feb-23	jun-23	okt-23	feb-23	jun-23	okt-23	feb-23	jun-23	okt-23	feb-23	jun-23	okt-23	feb-23	jun-23	okt-23
Børnehaveklasse	25	26	26	3	3	2	1	1	1	12%	12%	8%	25,0	26,0	26,0
1.	25	25	25	3	3	3	1	1	1	12%	12%	12%	25,0	25,0	25,0
2.	46	45	25	12	12	3	2	2	1	26%	27%	12%	23,0	22,5	25,0
3.	25	25	45	6	6	12	1	1	2	24%	24%	27%	25,0	25,0	22,5
4.	39	38	25	7	7	6	2	2	1	18%	18%	24%	19,5	19,0	25,0
5.	25	25	37	5	5	7	1	1	2	20%	20%	19%	25,0	25,0	18,5
6.	25	25	25	3	3	5	1	1	1	12%	12%	20%	25,0	25,0	25,0
7.	26	25	24	4	4	4	1	1	1	15%	16%	17%	26,0	25,0	24,0
8.	27	27	25	7	7	4	1	1	1	26%	26%	16%	27,0	27,0	25,0
9.	17	17	26	0	0	7	1	1	1	0%	0%	27%	17,0	17,0	26,0
<b>Normalklasser i alt</b>	<b>280</b>	<b>278</b>	<b>283</b>	<b>50</b>	<b>50</b>	<b>53</b>	<b>12</b>	<b>12</b>	<b>12</b>	<b>18%</b>	<b>18%</b>	<b>19%</b>	<b>23,3</b>	<b>23,2</b>	<b>23,6</b>

Tabel 14: Fordeling af elever på Vibeholmskolen

Klasser	Elever i alt			Antal tosprogede			Antal klasser			Pct tosprogede			Klassekvotient		
	feb-23	jun-23	okt-23	feb-23	jun-23	okt-23	feb-23	jun-23	okt-23	feb-23	jun-23	okt-23	feb-23	jun-23	okt-23
Børnehaveklasse	50	51	50	23	23	25	2	2	2	46%	45%	50%	25,0	25,5	25,0
1.	50	50	49	28	28	23	2	2	2	56%	56%	47%	25,0	25,0	24,5
2.	54	54	51	22	22	28	2	2	2	41%	41%	55%	27,0	27,0	25,5
3.	49	49	53	25	25	22	2	2	2	51%	51%	42%	24,5	24,5	26,5
4.	49	48	47	27	28	24	2	2	2	55%	58%	51%	24,5	24,0	23,5
5.	71	72	49	33	34	30	3	3	2	46%	47%	61%	23,7	24,0	24,5
6.	70	70	71	32	32	33	3	3	3	46%	46%	46%	23,3	23,3	23,7
7.	42	44	73	17	19	33	2	2	3	40%	43%	45%	21,0	22,0	24,3
8.	46	46	45	18	18	21	2	2	2	39%	39%	47%	23,0	23,0	22,5
9.	38	38	46	16	16	18	2	2	2	42%	42%	39%	19,0	19,0	23,0
<b>Normalklasser i alt</b>	<b>519</b>	<b>522</b>	<b>534</b>	<b>241</b>	<b>245</b>	<b>257</b>	<b>22</b>	<b>22</b>	<b>22</b>	<b>46%</b>	<b>47%</b>	<b>48%</b>	<b>23,6</b>	<b>23,7</b>	<b>24,3</b>

Tabel 15: Fordeling af elever på Gildbroskolen

Normalklasser	Elever i alt			Antal tosprogede			Antal klasser			Pct tosprogede			Klassekvotient		
	feb-23	jun-23	okt-23	feb-23	jun-23	okt-23	feb-23	jun-23	okt-23	feb-23	jun-23	okt-23	feb-23	jun-23	okt-23
Børnehaveklasse	40	41	34	22	23	22	2	2	2	55%	56%	65%	20,0	20,5	17,0
1.	45	42	37	28	27	23	2	2	2	62%	64%	62%	22,5	21,0	18,5
2.	36	33	41	25	23	26	2	2	2	69%	70%	63%	18,0	16,5	20,5
3.	31	31	30	22	22	22	2	2	2	71%	71%	73%	15,5	15,5	15,0
4.	40	40	29	32	33	21	2	2	2	80%	83%	72%	20,0	20,0	14,5
5.	47	48	38	27	29	30	2	2	2	57%	60%	79%	23,5	24,0	19,0
6.	45	46	46	31	32	28	2	2	2	69%	70%	61%	22,5	23,0	23,0
7.	44	43	43	27	26	30	2	2	2	61%	60%	70%	22,0	21,5	21,5
8.	45	45	44	35	35	28	2	2	2	78%	78%	64%	22,5	22,5	22,0
9.	48	48	45	39	39	36	2	2	2	81%	81%	80%	24,0	24,0	22,5
10.	-	-	-	-	-	-	-	-	-	-	-	-	-	-	-
<b>Normalklasser i alt</b>	<b>421</b>	<b>417</b>	<b>387</b>	<b>288</b>	<b>289</b>	<b>266</b>	<b>20</b>	<b>20</b>	<b>20</b>	<b>68%</b>	<b>69%</b>	<b>69%</b>	<b>21,1</b>	<b>20,9</b>	<b>19,4</b>
<b>Gruppeordning (ADHD, autisme og mental retardering)</b>															
Børnehaveklasse	-	-	4	-	-	1	-	-	1	-	-	25%	-	-	4,0
1.	-	-	-	-	-	-	-	-	-	-	-	-	-	-	-
2.	-	-	-	-	-	-	-	-	-	-	-	-	-	-	-
3.	-	-	-	-	-	-	-	-	-	-	-	-	-	-	-
4.	-	-	-	-	-	-	-	-	-	-	-	-	-	-	-
5.	-	-	-	-	-	-	-	-	-	-	-	-	-	-	-
6.	-	-	-	-	-	-	-	-	-	-	-	-	-	-	-
7.	-	-	-	-	-	-	-	-	-	-	-	-	-	-	-
8.	-	-	-	-	-	-	-	-	-	-	-	-	-	-	-
9.	-	-	6	-	-	1	-	-	1	-	-	17%	-	-	6,0
10.	-	-	-	-	-	-	-	-	-	-	-	-	-	-	-
<b>Gruppeordning i alt</b>	<b>-</b>	<b>-</b>	<b>10</b>	<b>-</b>	<b>-</b>	<b>2</b>	<b>-</b>	<b>-</b>	<b>2</b>	<b>-</b>	<b>-</b>	<b>20%</b>	<b>-</b>	<b>-</b>	<b>5,0</b>
<b>Modtagelsesklasser</b>															
IM	11	12	22	11	12	22	1	1	1	100%	100%	100%	11,0	12,0	22,0
MM	15	14	15	15	14	15	1	1	1	100%	100%	100%	15,0	14,0	15,0
UM	21	22	17	21	22	17	1	1	1	100%	100%	100%	21,0	22,0	17,0
<b>Modtagelsesklasser i alt</b>	<b>47</b>	<b>48</b>	<b>54</b>	<b>47</b>	<b>48</b>	<b>54</b>	<b>3</b>	<b>3</b>	<b>3</b>	<b>100%</b>	<b>100%</b>	<b>100%</b>	<b>15,7</b>	<b>16,0</b>	<b>18,0</b>

Tabel 16: Fordeling af elever på Strandgårdskolen

Normalklasser	Elever i alt			Antal tosprogede			Antal klasser			Pct tosprogede			Klassekvotient		
	feb-23	jun-23	okt-23	feb-23	jun-23	okt-23	feb-23	jun-23	okt-23	feb-23	jun-23	okt-23	feb-23	jun-23	okt-23
Børnehaveklasse	39	41	44	34	35	35	2	2	2	87%	85%	80%	19,5	20,5	22,0
1.	34	34	40	26	26	35	2	2	2	76%	76%	88%	17,0	17,0	20,0
2.	34	34	33	31	32	25	2	2	2	91%	94%	76%	17,0	17,0	16,5
3.	39	39	38	32	32	35	2	2	2	82%	82%	92%	19,5	19,5	19,0
4.	33	31	39	26	25	33	2	2	2	79%	81%	85%	16,5	15,5	19,5
5.	33	32	32	28	26	26	2	2	2	85%	81%	81%	16,5	16,0	16,0
6.	40	41	33	37	38	27	2	2	2	93%	93%	82%	20,0	20,5	16,5
7.	40	39	42	34	33	39	2	2	2	85%	85%	93%	20,0	19,5	21,0
8.	44	44	37	38	38	32	2	2	2	86%	86%	86%	22,0	22,0	18,5
9.	40	40	45	36	36	38	2	2	2	90%	90%	84%	20,0	20,0	22,5
<b>Normalklasser i alt</b>	<b>376</b>	<b>375</b>	<b>383</b>	<b>322</b>	<b>321</b>	<b>325</b>	<b>20</b>	<b>20</b>	<b>20</b>	<b>86%</b>	<b>86%</b>	<b>85%</b>	<b>18,8</b>	<b>18,8</b>	<b>19,2</b>
<b>Gruppeordning (ADHD, autisme m.v.)</b>															
Børnehaveklasse	6	7	7	6	7	5	1	1	1	100%	100%	71%	6,0	7,0	7,0
1.	8	8	7	5	5	7	1	1	1	63%	63%	100%	8,0	8,0	7,0
2.	9	11	8	3	3	5	1	1	1	33%	27%	63%	9,0	11,0	8,0
3.	9	10	10	2	3	3	1	1	1	22%	30%	30%	9,0	10,0	10,0
4.	10	10	9	7	7	3	1	1	1	70%	70%	33%	10,0	10,0	9,0
5.	6	6	9	1	1	7	1	1	1	17%	17%	78%	6,0	6,0	9,0
6.	9	9	7	5	5	1	1	1	1	56%	56%	14%	9,0	9,0	7,0
7.	-	-	9	-	-	5	-	-	1	-	-	56%	-	-	9,0
8.	-	-	-	-	-	-	-	-	-	-	-	-	-	-	-
9.	16	16	-	8	8	-	1	1	-	50%	50%	-	16,0	16,0	-
10.	-	-	12	-	-	7	-	-	1	-	-	58%	-	-	12,0
<b>Gruppeordning i alt</b>	<b>73</b>	<b>77</b>	<b>78</b>	<b>37</b>	<b>39</b>	<b>43</b>	<b>8</b>	<b>8</b>	<b>9</b>	<b>51%</b>	<b>51%</b>	<b>55%</b>	<b>9,1</b>	<b>9,6</b>	<b>8,7</b>

Tabel 17: Fordeling af elever på Vejlebroskolen

Klasser	Elever i alt			Antal tosprogede			Antal klasser			Pct tosprogede			Klassekvotient		
	feb-23	jun-23	okt-23	feb-23	jun-23	okt-23	feb-23	jun-23	okt-23	feb-23	jun-23	okt-23	feb-23	jun-23	okt-23
Børnehaveklasse	61	62	49	52	51	28	3	3	2	85%	82%	57%	20,3	20,7	24,5
1.	66	67	61	35	36	50	3	3	3	53%	54%	82%	22,0	22,3	20,3
2.	35	36	67	21	21	37	2	2	3	60%	58%	55%	17,5	18,0	22,3
3.	39	40	35	18	18	21	2	2	2	46%	45%	60%	19,5	20,0	17,5
4.	34	37	44	21	20	22	2	2	2	62%	54%	50%	17,0	18,5	22,0
5.	33	32	35	22	21	17	2	2	2	67%	66%	49%	16,5	16,0	17,5
6.	34	33	30	18	17	20	2	2	2	53%	52%	67%	17,0	16,5	15,0
7.	46	46	33	29	29	17	2	2	2	63%	63%	52%	23,0	23,0	16,5
8.	34	36	45	22	23	30	2	2	2	65%	64%	67%	17,0	18,0	22,5
9.	43	43	36	32	32	23	2	2	2	74%	74%	64%	21,5	21,5	18,0
<b>Normalklasser i alt</b>	<b>425</b>	<b>432</b>	<b>435</b>	<b>270</b>	<b>268</b>	<b>265</b>	<b>22</b>	<b>22</b>	<b>22</b>	<b>64%</b>	<b>62%</b>	<b>61%</b>	<b>19,3</b>	<b>19,6</b>	<b>19,8</b>