

Ishøj Kommune

Rapport om sygefravær på dagtilbuds-, sfo- og skoleområdet, 2021

Center for Dagtilbud og Uddannelse
Februar 2021

Indhold

1. Om opgørelsen.....	3
2. Sygefraværdsdage pr. fuldtidsmedarbejder på dagtilbudsområdet.....	3
3. Sygefraværdsdage pr. fuldtidsmedarbejder i sfo.....	5
4. Sygefraværdsdage pr. fuldtidsmedarbejder i skoler	7

1. Om opgørelsen

Dette notat omhandler sygefraværet for skolelærere og for det pædagogiske personale i dagtilbud og sfo for 2020. For at vise udviklingen er sygefraværet i 2020 sammenlignet med sygefraværet i 2019.¹

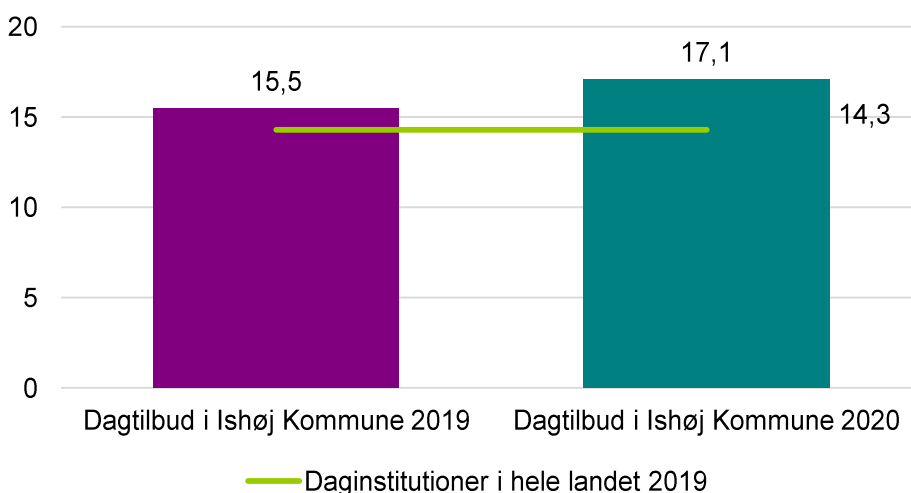
For dagtilbud og sfo indgår sygefraværet for pædagoger, pædagogmedhjælpere og pædagogiske assistenter. Ledere, administrativt personale, køkkenpersonale og medarbejdere i fleksjob indgår ikke. For skoleområdet indgår udelukkende lærere. Sygefraværet er opgjort som arbejdsskade og egen sygdom.

Sygefraværet er i rapporten opgjort som fraværsdagsværk pr. fuldtidsstilling. Dvs. at alt sygefraværet omregnes til, at det svarer til sygefraværet for medarbejdere, som har været ansat hele skoleåret i 37 timer pr. uge. Når der i rapporten kigges på sygedage, er der derfor f.eks. taget højde for, at nogle sygedage falder på lange arbejdsdage, og andre sygedage falder på korte arbejdsdage eller på dage, hvor vedkommende, hvis denne er deltidsansat, slet ikke skulle have været på arbejde. Sygedage hos personale med lange arbejdsdage vil derfor tælle forholdsvis mere end hos personale med korte arbejdsdage.

2. Sygefraværsdage pr. fuldtidsmedarbejder på dagtilbudsområdet

Figur 1 nedenfor viser det gennemsnitlige antal sygefraværsdage pr. fuldtidsmedarbejder om året i 2019 og 2020 samlet for alle kommunens dagtilbud.

Figur 1. Gennemsnitligt antal sygedage pr. fuldtidsmedarbejder for alle dagtilbud i Ishøj Kommune, 2019 og 2020, og for dagtilbud i hele landet 2019

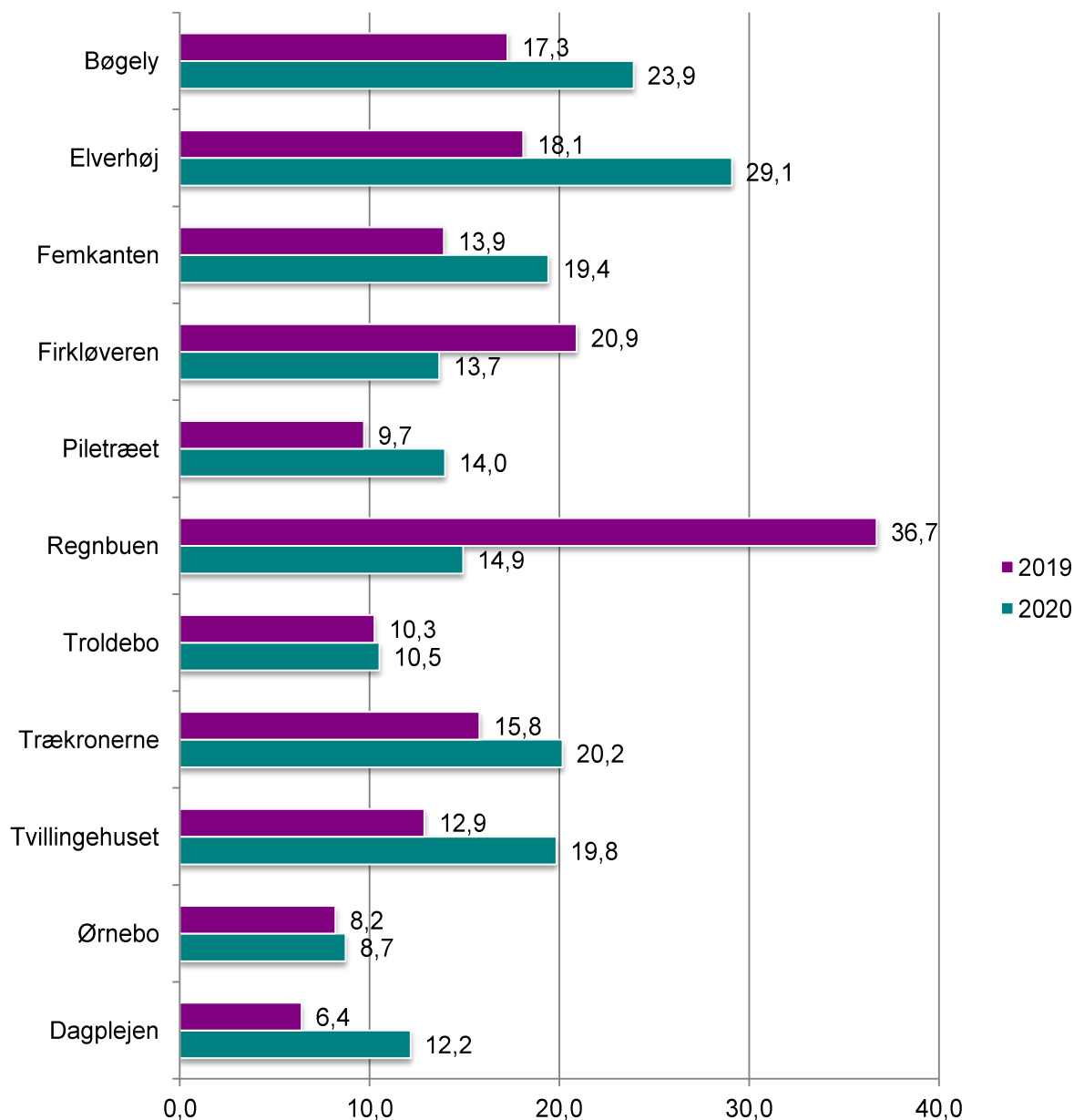


¹ Sygefraværsstatistikken er baseret på data fra KMD OPUS.

Det fremgår af figuren, at sygefraværet er steget i dagtilbuddene i Ishøj Kommune med 1,6 dag i gennemsnit fra 2019 til 2020. De seneste tal fra Kommunernes og Regionernes Løndatakontor, KRL, (år 2019) viser, at det gennemsnitlige årlige sygefravær i alle landets kommuner ligger på 14,3 dage pr. fuldtidsansatte i landets daginstitutioner².

Nedenstående figur 2 viser det gennemsnitlige antal sygefraværsdage pr. fuldtidsmedarbejder i 2019 og 2020 fordelt på dagtilbud.

Figur 2. Antal sygedage pr. fuldtidsmedarbejder fordelt på dagtilbud, 2019 og 2020



² KRL Sirka (2019) – Oversigt over kommunalt ansattes fraværsdagsværk pr. fuldtidsansatte. I oversigten indgår pædagoger, pædagogmedhjælpere og pædagogiske assistenter i daginstitutioner og dagpleje i hele landet.

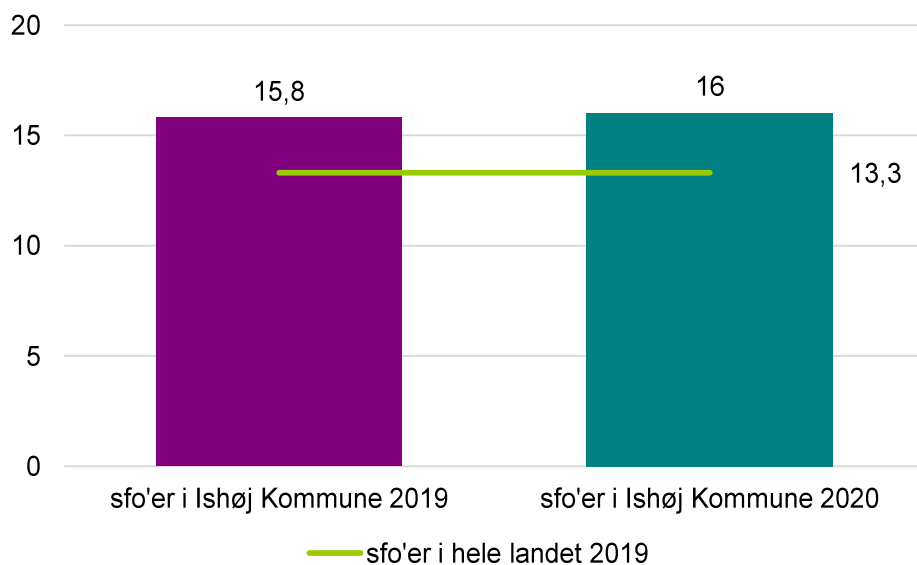
Det ses af figuren, at der er ganske stor variation i sygefraværet fra dagtilbud til dagtilbud. Firkløveren og Regnbuen er de eneste dagtilbud, hvor sygefraværet er faldet. Det højeste sygefravær i 2020 ses hos Elverhøj, der har et gennemsnitligt årligt sygefravær på 29,1 dage pr. fuldtidsansatte. I 2019 har Regnbuen det højeste sygefravær, med et gennemsnitligt årligt sygefravær på 36,7 dage pr. fuldtidsansatte. I 2020 er det laveste sygefravær i Ørnebo, der har et gennemsnitligt årligt sygefravær på 8,7 dage pr. fuldtidsansatte. Femkanten, Piletræet, Troldebo, Tvillingehuset og Ørnebo havde i 2019 i gennemsnit færre sygefraværsdage, end gennemsnittet på 14,3 dage i alle landets daginstitutioner (jf. figur 1).

Kommunens dagpleje har et gennemsnit på 12,2 sygefraværsdage pr. fuldtidsansatte i 2020, og 6,4 sygefraværsdage pr. fuldtidsansatte i 2019. Tallene fra KRL (år 2019) viser, at det gennemsnitlige årlige sygefravær i dagplejen i alle landets kommuner ligger på 10,2 dage pr. fuldtidsansatte. De ansatte i Ishøj Kommunes dagpleje har i gennemsnit 3,8 færre sygefraværsdage pr. fuldtidsansatte i 2019 end de kommunale dagplejere på landsplan havde samme år.

3. Sygefraværsdage pr. fuldtidsmedarbejder i sfo

Figur 3 nedenfor viser det gennemsnitlige antal sygedage pr. fuldtidsmedarbejder for 2019 og 2020 samlet for kommunens sfo-tilbud, og for hele landets sfo'er for 2019.

Figur 3. Gennemsnitligt antal sygedage pr. fuldtidsmedarbejder for sfo'er i Ishøj Kommune 2019 og 2020, og for sfo'er i hele landet 2019

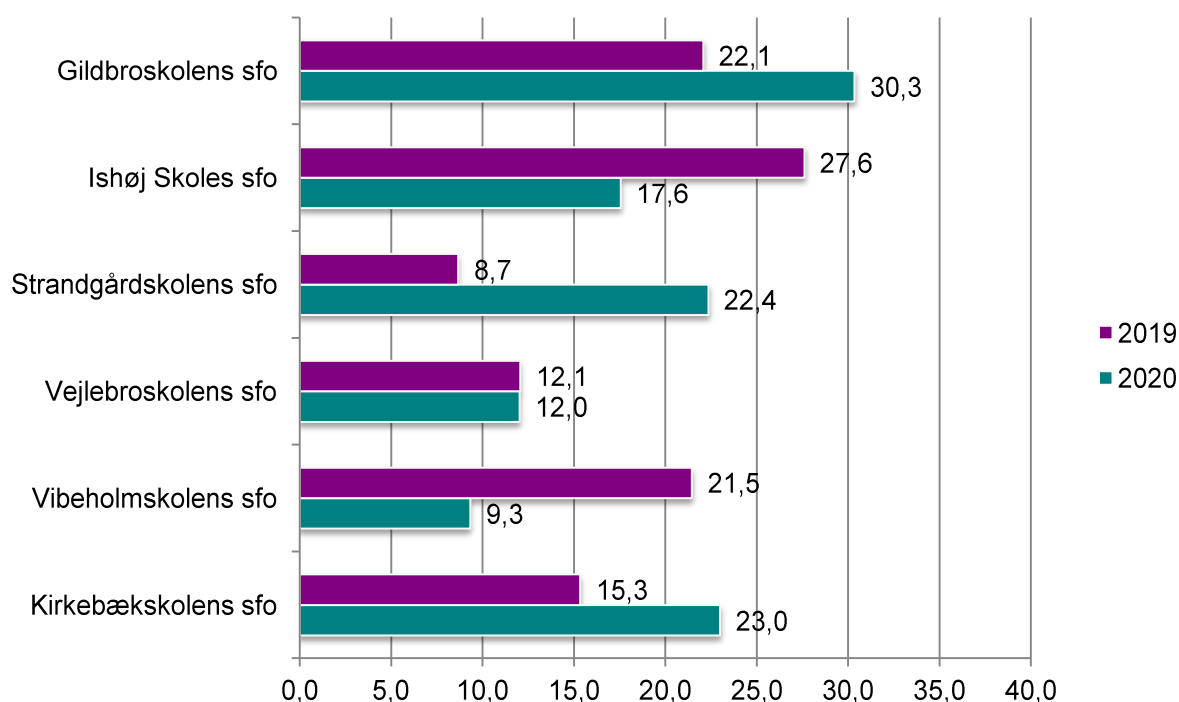


Det gennemsnitlige antal sygefraværsdage samlet for sfo'erne i Ishøj Kommune er steget minimalt fra 2019 til 2020 med 0,2 sygefraværsdag. De seneste tal fra KRL (år 2019) viser, at det gennem-

snitlige årlige sygefravær i alle landets kommuner ligger på 13,3 dage pr. fuldtidsansatte i sfo³. Det gennemsnitlige antal sygefraværsdage er højere i Ishøj Kommune i både 2019 og 2020, end det er i alle landets sfo'er i 2019.

Nedenstående figur 4 viser det gennemsnitlige antal sygedage pr. fuldtidsmedarbejder for 2019 og 2020 fordelt på kommunens sfo-tilbud.

Figur 4. Antal sygedage pr. fuldtidsmedarbejder fordelt på sfo, 2019 og 2020



Som på dagtilbudsområdet, er der ganske stor variation i sygefraværet mellem sfo'erne. Fra 2019 til 2020 er det gennemsnitlige sygefravær pr. fuldtidsmedarbejder steget mest i Strandgårdskolens sfo, hvor det er steget med 13,7 sygefraværsdage. Sygefraværet er faldet på Ishøj Skoles sfo, Vejlebrokolens sfo og Vibeholmskolens sfo.

Gildbrokolens sfo har det højeste antal sygefraværsdage i 2020 med 30,3 sygefraværsdage. I 2020 har Vibeholmskolens sfo det laveste antal sygefraværsdage med 9,3 dage, og derefter kommer Vejlebrokolens sfo med 12 sygefraværsdage.

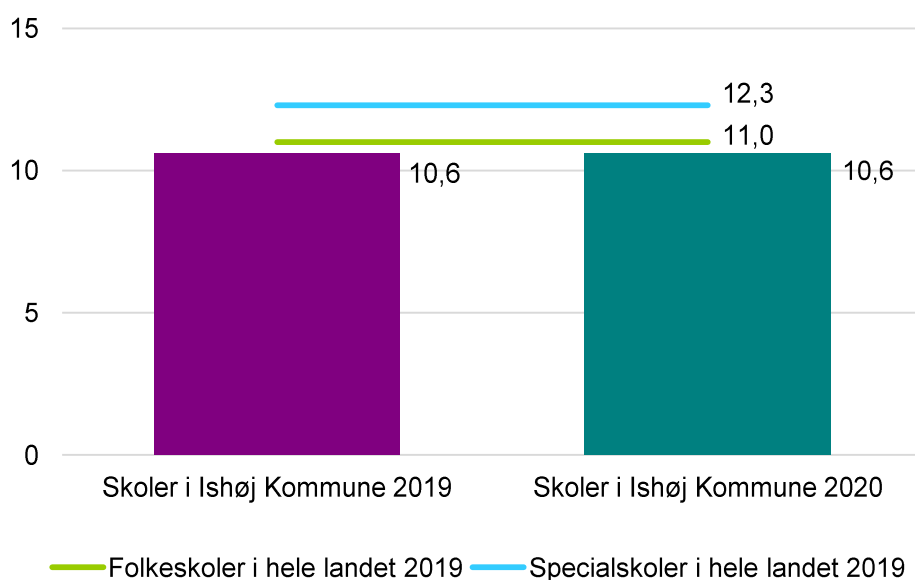
I 2019 har Strandgårdskolens sfo og Vejlebrokolens sfo et lavere gennemsnitligt antal sygefraværsdage end gennemsnittet i sfo'erne i alle landets kommuner (13,3 sygefraværsdage).

³ KRL Sirka (2019) – Oversigt over kommunalt ansattes fraværsdagsværk pr. fuldtidsansatte. I oversigten indgår pædagoger, pædagogmedhjælpere og pædagogiske assistenter i sfo'er i hele landet.

4. Sygefraværskdage pr. fuldtidsmedarbejder i skoler

Figur 5 nedenfor viser det gennemsnitlige antal sygefraværskdage pr. fuldtidsmedarbejder om året samlet for kommunens folkeskoler og specialskoler i 2019 og 2020. I statistikken på skoleområdet indgår kun lærere.

Figur 5. Gennemsnitligt antal sygedage pr. fuldtidsmedarbejder pr. år for alle skoler i Ishøj kommune, 2019 og 2020, og for folkeskoler og specialskoler i hele landet i 2019

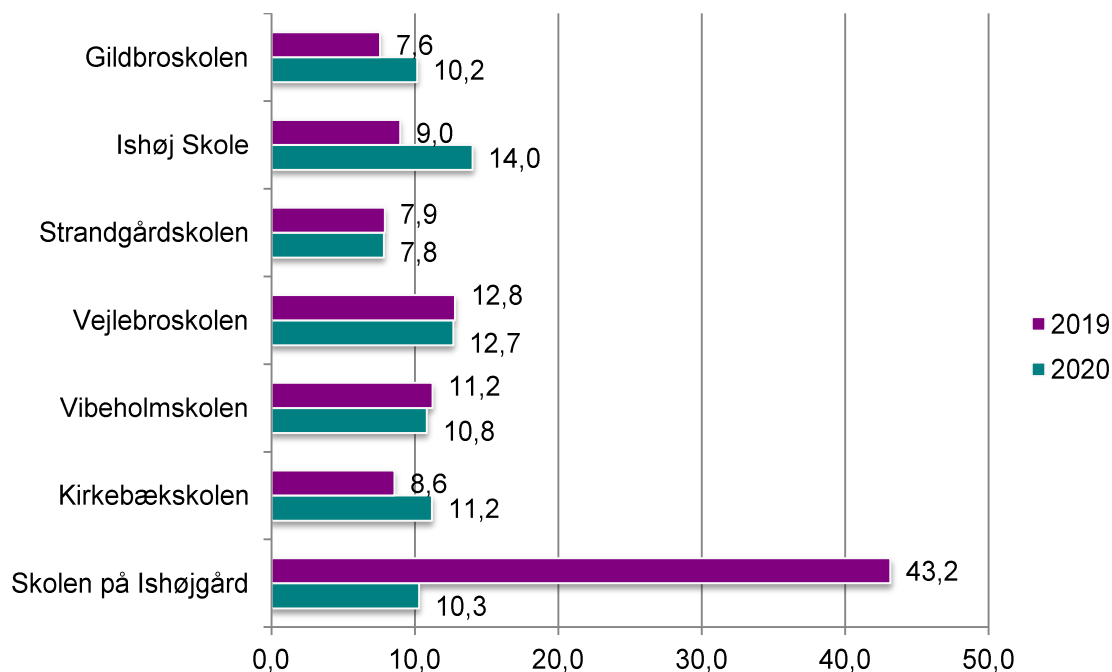


Det fremgår af figuren, at det gennemsnitlige antal sygefraværskdage på skolerne i Ishøj Kommune er 10,6 både i 2019 og i 2020. De seneste tal fra KRL (år 2019) viser, at det gennemsnitlige årlige sygefravær i alle landets kommuner ligger på 11 dage pr. fuldtidsansatte lærer i folkeskoler og 12,3 pr. fuldtidsansatte lærer på specialskoler⁴.

⁴ KRL Sirka (2019) – Oversigt over kommunalt ansattes fraværskdagsværk pr. fuldtidsansatte. I oversigten indgår lærere i folkeskoler og specialskoler i hele landet.

Nedenstående figur 6 viser det gennemsnitlige antal sygefraværsdage pr. fuldtidsmedarbejder i 2019 og 2020 fordelt på kommunens folkeskoler og specialskoler.

Figur 6. Antal sygedage pr. fuldtidsmedarbejder fordelt på skoler, 2019 og 2020



Sygefraværet er faldet på fire ud af de syv skoler; Strandgårdskolen, Vejlebroskolen, Vibeholmskolen og Skolen på Ishøjgård. Det største fald i sygefravær er på Skolen på Ishøjgård, hvor det gennemsnitlige antal sygefraværsdage er faldet med 32,9 dage. Faldet ændrer dog ikke det samlede sygefravær for alle kommunens skoler (figur 5), da der er så få lærere ansat på skolen.

I 2020 har Strandgårdskolen det laveste antal gennemsnitlige sygefraværsdage, 7,8 dage, mens Ishøj Skole har det højeste antal gennemsnitlige sygefraværsdage, 14 dage. Den største stigning i sygefravær er på Ishøj Skole, hvor det gennemsnitlige antal sygefraværsdage er steget med fem dage.

Gildbroskolen, Ishøj Skole og Strandgårdskolen havde i 2019 i gennemsnit færre sygefraværsdage end folkeskolerne i hele landet i samme år (11 sygefraværsdage). Kirkebækskolen havde i 2019 gennemsnitligt 3,7 færre sygefraværsdage pr. fuldtidsansatte end specialskolerne på landsplan.