



ARBEJDSLØSHED / LEDIGHED 5. marts 2025

Langtidsledigheden er historisk lav trods lille stigning

ANALYSE

Udarbejdet af
Frederik Olsen
Analytiker

Anna Horup Mathiasen
Stud.polit.

Antallet af langtidsledige steg med ca. 500 personer i 2024 til knap 16.000 personer. Siden starten af 2023 er langtidsledigheden steget med ca. 3.500 personer. En god del af stigningen siden 2023 skyldes nytillkomne ukrainere, mens seniorer og ikke-vestlige indvandrere generelt har en højere langtidsledighed. Langtidsledigheden er dog stadig lavere end på noget tidspunkt mellem foråret i 2009 og foråret i 2022, og Danmark har den laveste langtidsledighed i Europa.

Kontakt

Analytiker

Frederik Olsen

📞 28 18 78 42

✉️ fo@ae.dk

Kommunikationschef

Jesper Kirkbak

📞 50 73 71 34

✉️ jk@ae.dk

Hovedkonklusioner

- Antallet af langtidsledige er steget fra ca. 12.000 til ca. 16.000 personer fra starten af 2023 til slutningen af 2024. Knap 1.200 af dem er ukrainere. Langtidsledigheden er dog væsentligt lavere end før coronanedlukningen i 2020. I 2024 steg det samlede antal af langtidsledige dog kun med ca. 500 personer. I januar 2025 faldt langtidsledigheden en smule til ca. 15.600 personer.
- Der er stadig stor forskel på herkomstgrupper, når det kommer til langtidsledighed. For personer med dansk oprindelse er det 14,2 pct. af de ledige, der er langtidsledige per januar 2025, mens det er 25,8 pct. for indvandrere med ikke-vestlig baggrund.
- Seniorer har fortsat en højere langtidsledighed end resten af arbejdsstyrken. 21,0 pct. af de ledige mellem 60-64 år er langtidsledige, mens det gælder for 15,9 pct. af de 20-59-årige.
- Danmark har den laveste langtidsledighed i Europa. Det vidner om, at det går godt for dansk økonomi, og vi har et velfungerende arbejdsmarked, hvor ledige ofte kommer hurtigt tilbage i job.

Langtidsledigheden er steget siden 2023 - men er stadig på et historisk lavt niveau

Figur 1 viser, at der er 15.600 langtidsledige personer per januar 2025, når der korrigeres for sæsonudsving. Man defineres som langtidsledig, når man er ledig ved opgørelsestidspunktet og har været ledig i mindst 80 pct. af tiden de seneste 12 måneder.

Det er en stigning på ca. 3.500 personer over de seneste to år, hvoraf der er sket en stigning på ca. 500 personer det seneste år (2024).

Det er dog lavt i en historisk kontekst. Til sammenligning kom antallet ned på ca. 23.000 personer under højkonjunktoren inden nedlukningen 2020.

FIGUR 1

Antallet af langtidsledige ligger på et lavt niveau

Figuren viser antallet af langtidsledige personer fra januar 2007 til januar 2025.



Anm.: Data er opgjort i fuldtidspersoner, og der er korrigeret for sæsonudsving. Langtidsledige er ledige, som har været ledige i mindst 80 procent af tiden inden for de seneste 12 måneder.

Grafik: Arbejderbevægelsens Erhvervsråd • Kilde: AE pba. STAR

Langtidsledigheden bør desuden holdes op mod arbejdsstyrkens størrelse. I januar 2025 var 0,5 pct. af arbejdsstyrken langtidsledige. Til sammenligning var det 1,8 pct., da det var værst efter finanskrisen, og 0,7 pct. under opsvinget i 2020.

FIGUR 2

Andelen af arbejdsstyrken, der er langtidsledige, ligger lavt

Figuren viser andelen af arbejdsstyrken, der er langtidsledige i perioden fra januar 2007 til december 2024

Anm.: Data er korrigeret for sæsonudsving. Langtidsledige er ledige, som har været ledige i mindst 80 procent af tiden inden for de seneste 12 måneder.

Grafik: Arbejderbevægelsens Erhvervsråd • Kilde: AE pba. Danmarks Statistik og STAR

Ikke-vestlige indvandrere er stadig mest langtidsledige

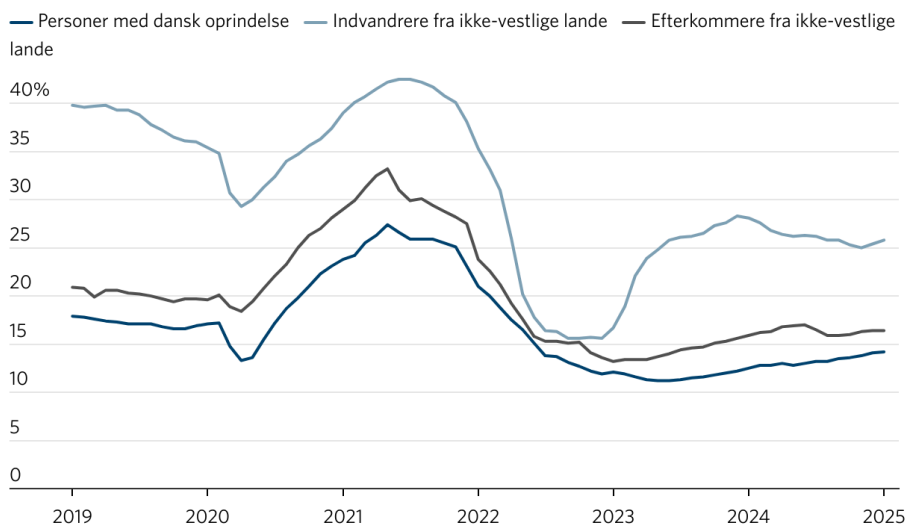
Der har været mange fremskridt på arbejdsmarkedet for ikke-vestlige indvandrere. Herunder er langt flere kommet i [beskæftigelse](#).¹ Men analyserer man gruppen af ledige i forskellige herkomstgrupper, er der stadig markant flere ikke-vestlige indvandrere, der er langtidsledige.

Figur 3 viser, at 14,2 pct. af de ledige er langtidsledige per januar 2025, mens det gør sig gældende for 25,8 pct. af indvandrere med ikke-vestlig baggrund. Blandt efterkommere fra ikke-vestlige lande, er andelen af langtidsledige 16,4 pct.

FIGUR 3

Høj langtidsledighed blandt ikke-vestlige indvandrere

Figuren viser andelen af ledige, der langtidsledige i perioden fra januar 2019 til januar 2025.



Anm.: Data er korrigeret for sæsonudsving. Langtidsledige er ledige, som har været ledige i mindst 80 procent af tiden inden for de seneste 12 måneder.

Grafik: Arbejderbevægelsens Erhvervsråd • Kilde: AE pba. Danmarks Statistik og STAR

Knap 1.200 langtidsledige ukrainere

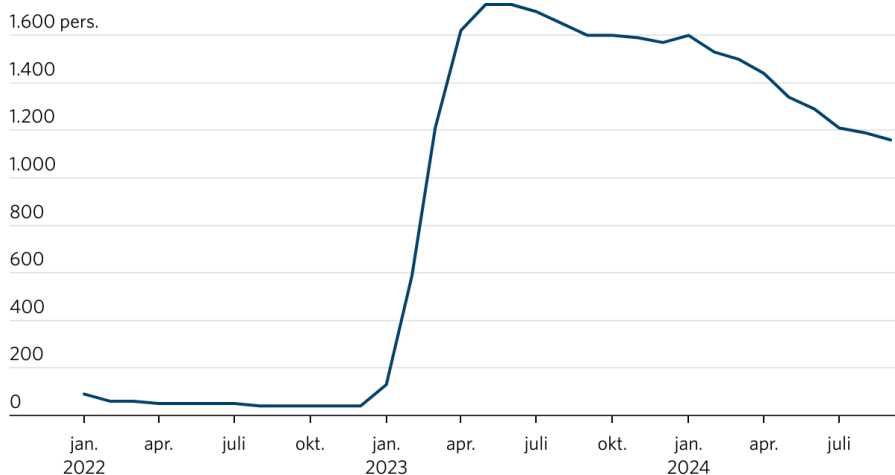
Figur 4 viser, at da langtidsledigheden for ikke-vestlige indvandrere faldt i 2022 skyldtes det, at mange ukrainere, som Danmarks Statistik definerer som ikke-vestlige, kom til Danmark. En stor del af dem kom nemlig til at indgå i ledighedsstatistikkerne. 12 måneder senere steg langtidsledigheden, da andelen af ukrainere, der stadig var ledige, kom til at indgå i statistikken som langtidsledige.

Langtidsledigheden blandt ukrainere steg således fra 40 fuldtidsledige i december 2022 til 1.730 fuldtidsledige i maj 2023. Siden er antallet dog faldet til 1.160 i september 2024, der er seneste observation.

FIGUR 4

Knap 1.200 langtidsledige ukrainere

Figuren viser udviklingen i antallet af langtidsledige med Ukraine som oprindelsesland til og med september 2024. Antallet er opgjort i fuldtidsledige.



Grafik: Arbejderbevægelsens Erhvervsråd (AE) • Kilde: AE på baggrund af Danmarks Statistiks registre.

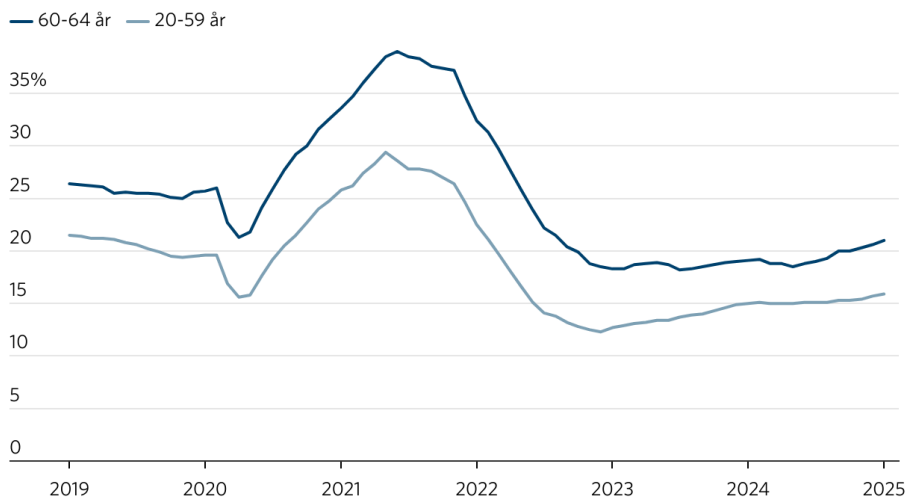
Seniorer hårdere ramt af langtidsledighed

Langtidsledigheden for seniorer ligger konsekvent højere end resten af arbejdsstyrken. For 60-64-årige er 21,0 pct. af de ledige langtidsledige, mens det gør sig gældende for 15,9 pct. af den øvrige del af arbejdsstyrken (20-59 år).

FIGUR 5

Langtidsledigheden er højest blandt seniorer

Figuren viser andelen af ledige, der langtidsledige i perioden fra januar 2019 til januar 2025.



Anm.: Data er korrigeret for sæsonudsving. Langtidsledige er ledige, som har været ledige i mindst 80 procent af tiden inden for de seneste 12 måneder.

Grafik: Arbejderbevægelsens Erhvervsråd • Kilde: AE pba, Danmarks Statistik og STAR

Geografisk ulighed i langtidsledighed

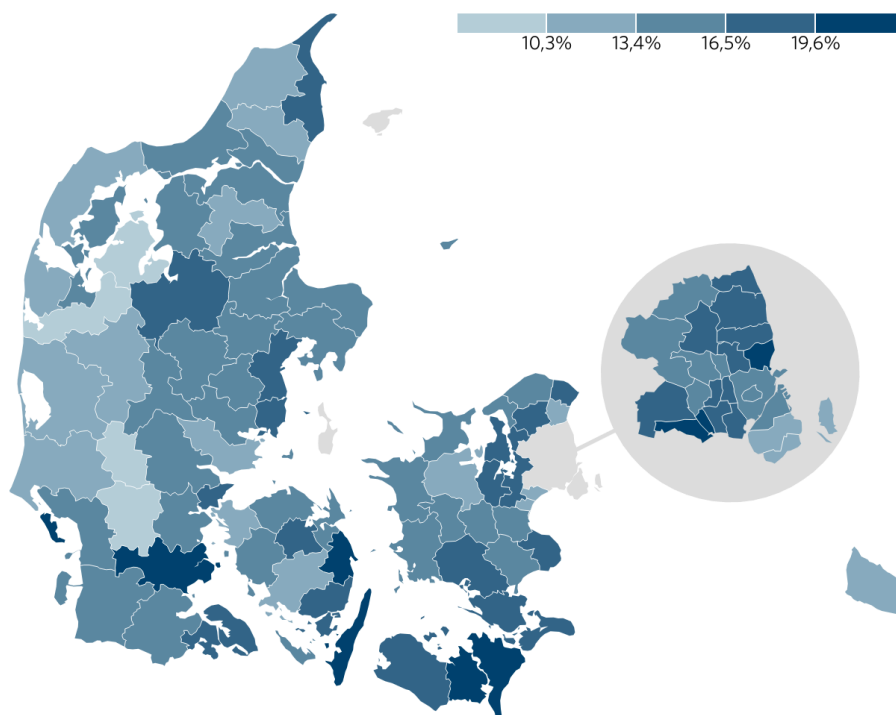
Der er store forskelle i langtidsledigheden på tværs af kommuner.

Langtidsledigheden er lavest i Billund Kommune, hvor 7,2 pct. af de ledige er langtidsledige. Til sammenligning gælder det for 22,7 pct. af de ledige i Ishøj Kommune.

FIGUR 6

Mange langtidsledige i hovedstadsområdet

Figuren viser andelen af ledige, der er langtidsledige, 2024.



Anm.: Data er opgjort som et gennemsnit for alle måneder i 2024. Man er langtidsledig, når man har været ledig i mindst 80 procent af tiden indenfor de seneste 12 måneder. Samsø og Læsø er udeladt, da der mangler data for flere af månederne.

Kort: Arbejderbevægelsens Erhvervsråd • Kilde: AE pba. STAR

Danmark har den laveste langtidsledighed i Europa

En lav langtidsledighed er ikke en naturlov – slet ikke i en international sammenligning. Danmark havde i de første tre kvartaler af 2024 den laveste langtidsledighed i Europa.


I Danmark er 14 pct. af de ledige mellem 20-64 år langtidsledige. Til sammenligning er det 25 pct. af de ledige i Sverige og 29 pct. af de ledige i Tyskland.

Værst står det til i Slovakiet, hvor 67 pct. af de ledige er langtidsledige. De store forskelle på tværs af europæiske lande understreger, at den danske arbejdsmarkedsmodel er meget velfungerende.

FIGUR 7

Danmark har den laveste langtidsledighed i Europa

Figuren viser andelen af ledige, der er langtidsledige, i de 27 EU-lande samt Norge og Schweiz. Data er opgjort som et gennemsnit for de første tre kvartaler af 2024. Aldersgruppen er 20-64 år.



Yderligere 4 rækker er ikke vist.

Tabel: • Kilde: AE pba. Eurostat.

Et vist pres på arbejdsmarkedet er sundt for økonomien

Udviklingen i langtidsledigheden vidner om, at en længere periode med højkonjunktur og et vist pres på arbejdsmarkedet har åbnet døre for personer, der notorisk har haft svært ved at finde fodfæste på arbejdsmarkedet. Selvom langtidsledigheden er steget siden starten af 2023, er den stadig lav i et historisk perspektiv.

Udover at niveauet er historisk lavt, er langtidsledigheden i Danmark den laveste i Europa. Det skyldes kombinationen af gode konjunkturer og en velfungerende arbejdsmarkedsmodel, hvor ledige hurtigt kommer tilbage i job.

I fremtiden er det vigtigt at føre en fornuftig arbejdsmarkedspolitik, der bidrager til at holde langtidsledigheden nede. Det vil være positivt for både samfundsøkonomien og den enkelte, hvis mange tidligere langtidsledige personer, der har fået mod på arbejdslivet og opbygget stærke kompetencer, holdes tæt på arbejdsmarkedet. Det kræver en aktiv arbejdsmarkedspolitik, hvor vi investerer i opkvalificering og efteruddannelse, så kompetencer bliver opretholdt og udbygget, og personer hjælpes tilbage i beskæftigelse, hvis de igen skulle havne i ledighed.

1 <https://www.ae.dk/okonomisk-kommentar/2024-03-ikke-vestlige-indvandreres-beskaeftigelse-runder-190000-for-foerste>