

## Nøgletal Ishøj pr. 4. november 2022

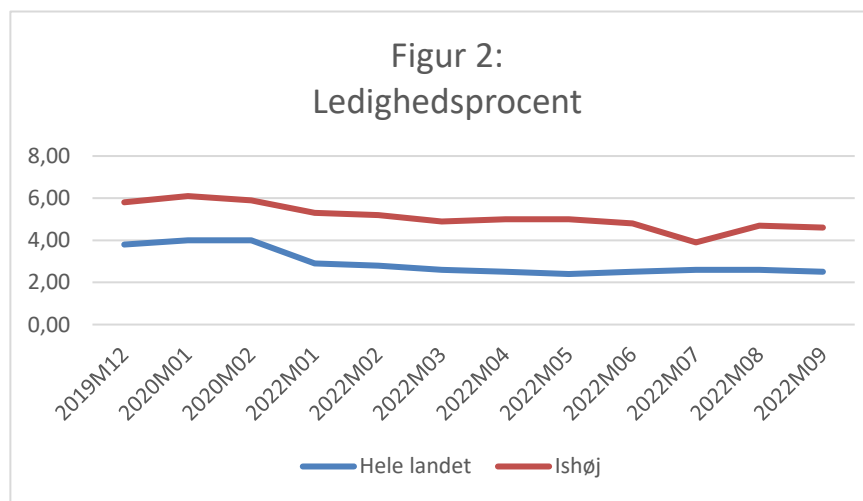
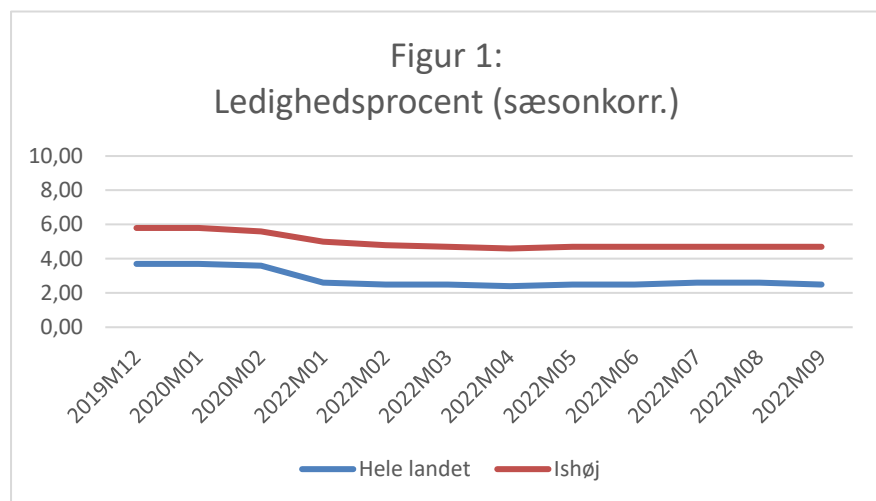
Ledighedsprocenten beregnes som antal fuldtidsledige i pct. af arbejdsstyrken.

Gennem corona-perioden har ledighedsprocenten været usædvanlig høj i Ishøj Kommune med det højeste niveau på 8,7%. Seneste tal (4,7%) er for september. Det er et af de laveste niveauer siden 2008. Udviklingen i Ishøj følger de samme trends som resten af landet, blot knap 2-3% højere for Ishøj.

Figur 1: Ledighedsprocenten i Ishøj og hele landet, sæsonkorrigerede tal. Kilde: Statistikbanken.dk

Figur 2: Ledighedsprocenten i Ishøj og hele landet, med opregnede faktiske tal. Kilde: Statistikbanken.dk

Figur 1 og 2 viser ledighedsprocenten fra Statistikbanken, som offentliggøres med ca. 2 måneders forsinkelse. Figur 1 er med sæsonkorrigeret data, dvs. at data er renset for sæsonudsving, så man bedre kan se udviklingen. Figur 2 er med opregnede faktiske tal, hvilket betyder, at der ses store sæsonudsving.



## Udviklingen i målgrupper

I tabel 1 ses antallet af helårspersoner det sidste års tid i Ishøj. Antallet af ydelsesmodtagere er samlet set faldet med 110 helårspersoner fra september 2021 til september 2022, hvilket især skyldes et stort fald blandt antallet af forsikrede ledige. Antallet af helårspersoner på sygedagpenge er estimeret for september 2022.

I september 2022 var der 427 helårspersoner på a-dagpenge. Det er et fald på 124 helårspersoner i forhold til september 2021.

Der var 253 helårspersoner på kontanthjælp i september, hvilket er 38 færre end september 2021. Jobcenteret har særlig fokus på, at borgerne står til rådighed på arbejdsmarkedet og søger job.

På selvforsørgelses- og hjemrejseydelse (tidligere integrationsydelse) var der 13 helårspersoner i september 2021 og i september 2022 var der 21 helårspersoner. Dette gør Ishøj til en af de kommuner i Danmark med færrest borgere på ydelsen.

Antallet af borgere på uddannelseshjælp er i september 2022 på 129 helårspersoner. Dette er på niveau med september 2021.

I september 2022 er der estimeret 321 helårspersoner på sygedagpenge. Det er et fald på 43 helårspersoner fra september 2021 til september 2022.

I september var der 156 helårspersoner på jobafklaring. Det er en stigning på 61 helårspersoner i forhold til september 2021.

Seneste tal viser 70 helårspersoner på ledighedsydelse i september. Det er en stigning på 1 helårsperson i forhold til september 2021.

I september 2022 var der 296 helårspersoner i fleksjob, hvilket er det højeste niveau i løbet af det sidste års tid. Der er set en betydelig stigning i ordningen de senere år, hvilket er glædeligt. Men det betyder også, at den samlede ændring for alle ydelser kunne have været mere positiv, hvis ikke fleksjob var en del af sammentællingen.

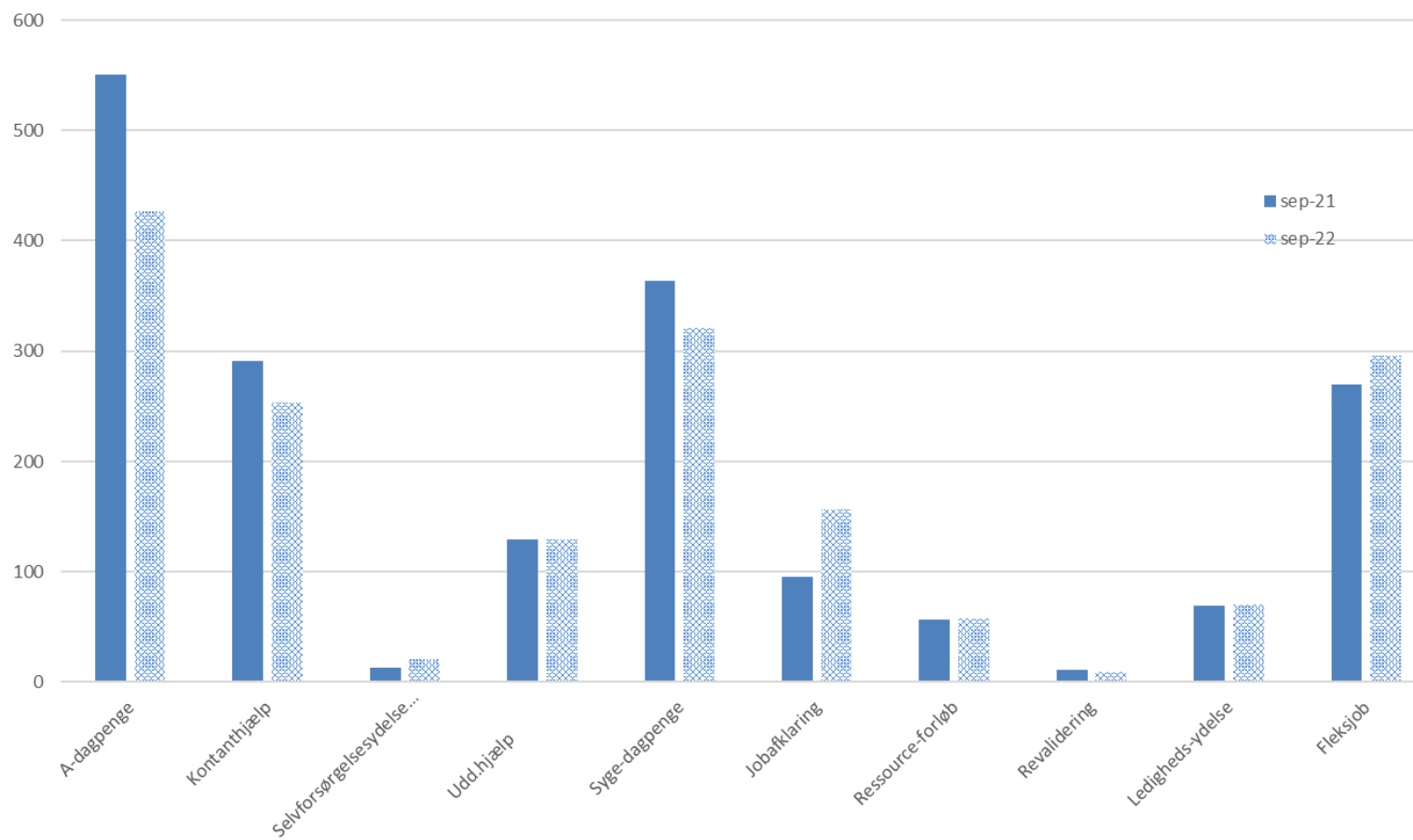
Der var 58 helårspersoner på ressourceforløb i september, hvilket udgør en stigning på 1 helårsperson i forhold til september 2021.

Sammenligningen mellem september 2022 versus september 2021 fordelt på ydelser ses i figur 1.

**Tabel 1: Helårspersoner fordelt på målgrupper**

Ishøj Kommune 2022											
Målgruppe	A-dagpenge	Kontanthjælp	Selvforsørgelses- og hjemrejseydelse/ overgangsydelse	Udd.-hjælp	Syge-dagpenge	Jobafklaring	Ressource-forløb	Revalidering	Ledigheds-ydelse	Fleksjob	I alt
Antal helårspers./md.											
sep-21	551	291	13	129	364	95	57	11	69	270	1.850
okt-21	537	292	12	124	393	102	57	11	70	271	1.869
nov-21	493	284	11	126	409	113	58	10	73	275	1.852
dec-21	435	280	9	126	504	111	57	10	74	272	1.878
jan-22	521	283	9	127	750	127	55	10	78	275	2.235
feb-22	510	276	8	127	534	134	54	11	77	275	2.006
mar-22	480	275	6	128	378	148	54	10	77	279	1.835
apr-22	484	271	10	120	373	153	51	10	75	277	1.824
maj-22	477	270	23	130	376	148	50	9	77	282	1.842
jun-22	451	263	31	137	355	156	52	9	75	283	1.812
jul-22	355	248	31	135	338	142	52	8	75	289	1.673
aug-22	442	253	30	126	321	152	54	8	76	292	1.754
sep-22	427	253	21	129	321	156	58	9	70	296	1.740
Gennemsnit 12 md	468	271	17	128	421	137	54	10	75	281	1.860

Figur 1: Antal helårspersoner i  
sep. 2022 versus sep. 2021



## **Bilag 1: Aktuel plan for opdateringer fra Jobindsats.dk**

<b>Forsørgelsesgrupper (antal helårspersoner)</b>		<b>September</b>	<b>Oktober</b>	<b>Kilde</b>
A-dagpenge	Hver måned	01.11	01.12	Jobindsats
Selvforsørgelses- og hjemrejseydelse/overgangsydelse	Hver måned	19.10	18.11	Jobindsats
Kontanthjælp	Hver måned	19.10	17.11	Jobindsats
Uddannelseshjælp	Hver måned	19.10	17.11	Jobindsats
Sygedagpenge	Hver måned	09.11	-	Jobindsats
Jobafklaringsforløb	Hver måned	20.10	18.11	Jobindsats
Ressourceforløb	Hver måned	20.10	18.11	Jobindsats
Revalidering	Hver måned	20.10	18.11	Jobindsats
Fleksjob	Hver måned	20.10	18.11	Jobindsats
Ledighedsydelse	Hver måned	20.10	18.11	Jobindsats

Efterreguleringer betyder, at tallene for den sidste måned vil blive øget ved næste opdatering i Jobindsats.dk.