


2022

# Elevstatistik

Februar 2022



Ishøj Kommune

## Indhold

1. Elever i Ishøj Kommune .....	3
2. Klassekvotienter normalklasser .....	5
3. Tosprogede og ikke-tosprogede elever .....	6
4. Specialskoletilbud.....	8
5. Privatskoler .....	8
6. Elevvandring .....	11
Skoleåret 2017/18 .....	11
Skoleåret 2018/19 .....	13
Skoleåret 2019/20 .....	14
Skoleåret 2020/21 .....	15
Skoleåret 2021/22 .....	16
Sammenligning af skoleskift fra 2017/18 til 2021/22 .....	17
7. Detaljerede tabeller .....	20

## 1. Elever i Ishøj Kommune

Tabel 1 nedenfor giver et overblik over placeringen af de undervisningspligtige elever, der bor i Ishøj Kommune.

**Tabel 1: Undervisningspligtige elever og elever i 10. klasse bosiddende i Ishøj Kommune**

	Antal elever			Procent
	jun-21	okt-21	feb-22	feb-22
<b>Elever bosat i Ishøj kommune</b>	<b>3.111</b>	<b>3.136</b>	<b>3.147</b>	<b>100%</b>
Elever i kommunens folkeskoler; normalklasser	1.865	1.906	1.911	60,7%
Elever i kommunens folkeskoler; specialklasser, gruppeordninger og modtagelsesklasser	113	97	96	3,1%
Elever placeret i kommunens specialskoletilbud (Skolen på Ishøjgård)	28	29	28	0,9%
Elever i privatskoler	641	667	655	20,8%
Elever i efterskoler	39	10	47	1,5%
Elever, bosat i Ishøj, som går i folkeskole eller specialtilbud i anden kommune	228	199	210	6,7%
Børn i skolealderen, som har udsat skolestart	13	10	10	0,3%
Børn i skolealderen (op til 10. klasse), som har opfyldt undervisningspligten (til og med 9. klasse)	172	208	179	5,7%
Andet	12	10	11	0,3%

Anm. Kategorien "Andet" dækker f.eks. over hjemmeunderviste elever, børn i skolealderen, hvis skolesituation er ukendt - typisk fordi de kort forinden er flyttet til kommunen, anbragte elever på opholdssteder, som undervises på opholdsstedet, eller elever på ungdomsskoler.

Det ses i tabellen, at 60,7 % af de undervisningspligtige elever, der bor i Ishøj Kommune, går i normalklasser på en af de fem folkeskoler i kommunen pr. 1. februar 2022. 20,8 % af eleverne går på privatskole. Der er 3.147 elever, der bor i Ishøj Kommune pr. 1. februar 2022, hvor det pr. 1. oktober 2021 var 3.136 elever, dvs. antallet er steget med 11 elever. Antallet af elever i normalklasser i kommunens folkeskoler er i samme periode steget med 6 elever, og antallet af elever i privatskoler er faldet med 12 elever.

Nedenstående tabel 2 viser fordelingen af elever, der bor i Ishøj eller andre kommuner, som er indskrevet i Ishøj Kommunes folkeskoler.

**Tabel 2: Antal elever i kommunens folkeskoler (børnehaveklasse-10. klasse)**

Klassetype	Antal Elever			Antal Klasser			Pct. tosprogede			Klassekvotient		
	jun-21	okt-21	feb-22	jun-21	okt-21	feb-22	jun-21	okt-21	feb-22	jun-21	okt-21	feb-22
Normalklasser	1.947	1.977	1.986	95	95	95	56%	57%	57%	20,5	20,8	20,9
Specialklasser	27	22	22	4	3	3	44%	45%	41%	6,8	7,3	7,3
Gruppeordning	64	69	69	9	9	8	45%	42%	42%	7,1	7,7	8,6
Modtagelsesklasser	40	40	33	3	3	3	100%	100%	100%	13,3	13,3	11,0

På Strandgårdskolen findes gruppeordningen, som primært rummer elever med autisme- og/eller opmærksomhedsforstyrrelser. Gildbro skolen har special- og modtagelsesklasser.

Pr. 1. februar 2022 er der 95 normalklasser fordelt på de fem folkeskoler i Ishøj Kommune, og den gennemsnitlige klassekvotient for normalklasser er 20,9 elever pr. klasse.

Følgende tabel 3 viser fordelingen af elever i modtagelsesklasser på Gildbro skolen efter hvilket distrikt, de er bosiddende i.

**Tabel 3: Modtagelsesklasselever fordelt på bopælsdistrikter**

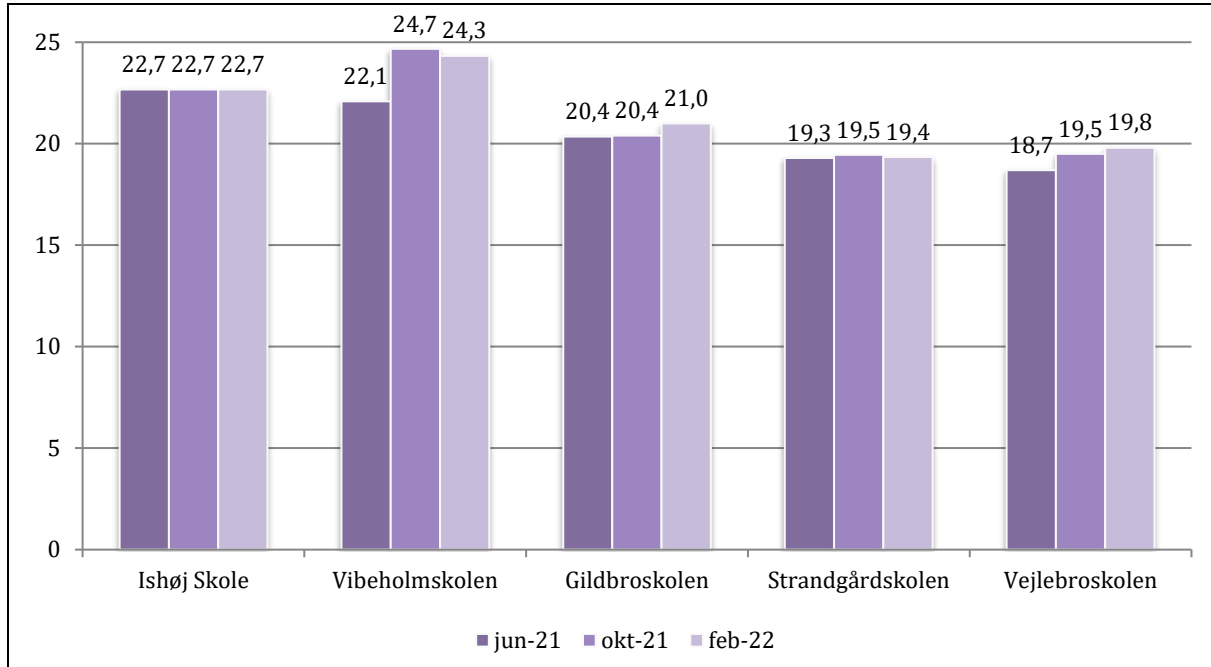
<b>Elevens bopælsdistrikt</b>	<b>Antal modtagelsesklasselever</b>
Ishøj skole	1
Vibeholmskolen	2
Gildbro skolen	3
Strandgårdskolen	7
Vejlebro skolen	14
Udenbys	0
Ikke registreret adresse	0
<b>I alt</b>	<b>27</b>

Af tabellen fremgår det, at der i alt er 27 elever, der går i en modtagelsesklasse på Gildbro skolen. 14 af eleverne i modtagelsesklasse bor i Vejlebro skolens distrikt, 7 elever bor i Strandgård skolens distrikt, 3 elever bor i Gildbro skolens distrikt, 2 elever bor i Vibeholmskolens distrikt, og 1 elev bor i Ishøj Skoles distrikt.

## 2. Klassekvotienter normalklasser

Figur 1 nedenfor viser klassekvotienterne for samtlige normalklasser på kommunens folkeskoler.

**Figur 1: Klassekvotienter for normalklasser pr. 1. februar 2022 (børnehaveklasse til 10. klasse)**

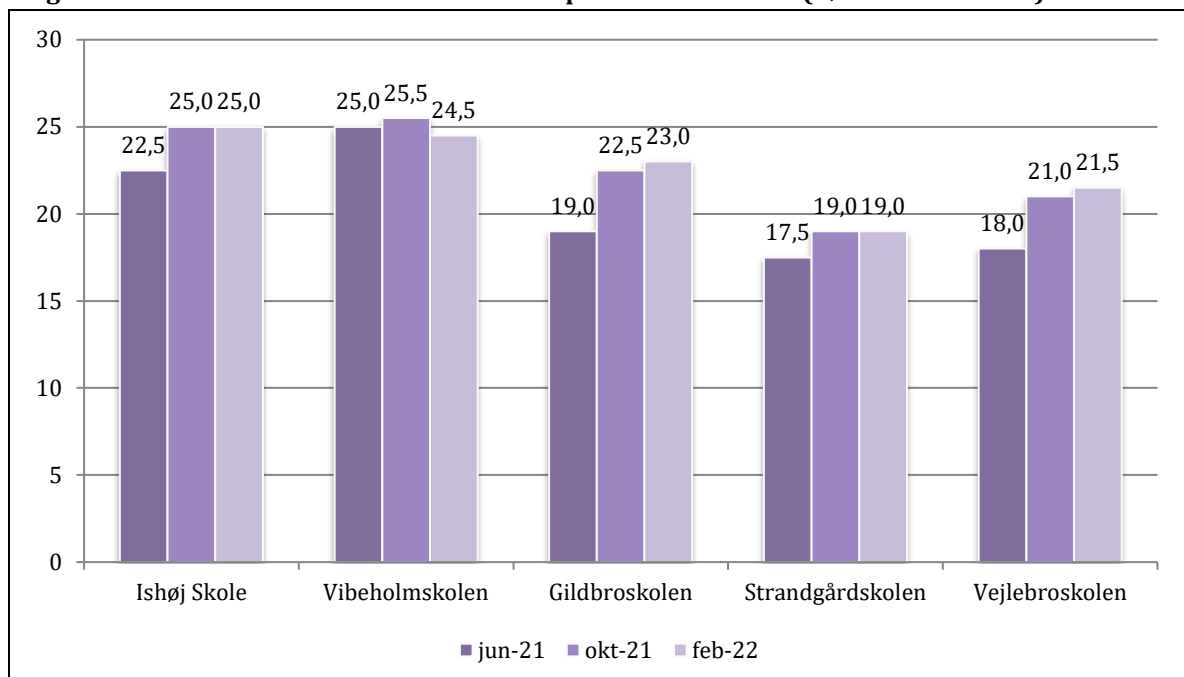


Figuren viser, at klassekvotienten er steget siden juni sidste skoleår på alle skolerne, undtagen Ishøj Skole, hvor den er forblevet det samme.

Pr. 1. februar er den gennemsnitlige klassekvotient højest på Vibeholmskolen, hvor den er 24,3 elever pr. klasse. Klassekvotienten er lavest på Strandgårdskolen, hvor der gennemsnitligt er 19,4 elever pr. klasse. Den gennemsnitlige klassekvotient for alle normalklasser på de fem folkeskoler er 21,4.

Nedenstående figur 2 viser klassekvotienterne for børnehaveklasser på de fem folkeskoler.

**Figur 2: Klassekvotienter for normalklasser pr. 1. februar 2022 (børnehaveklasser)**



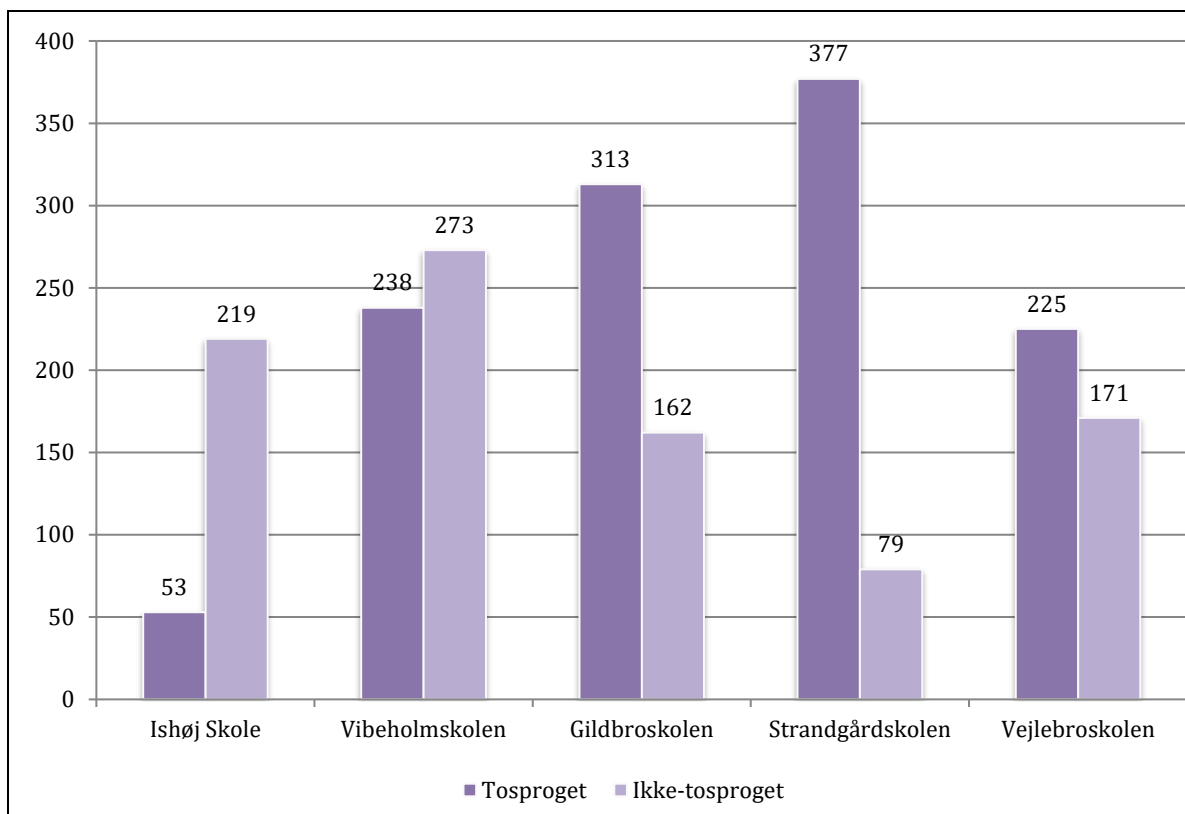
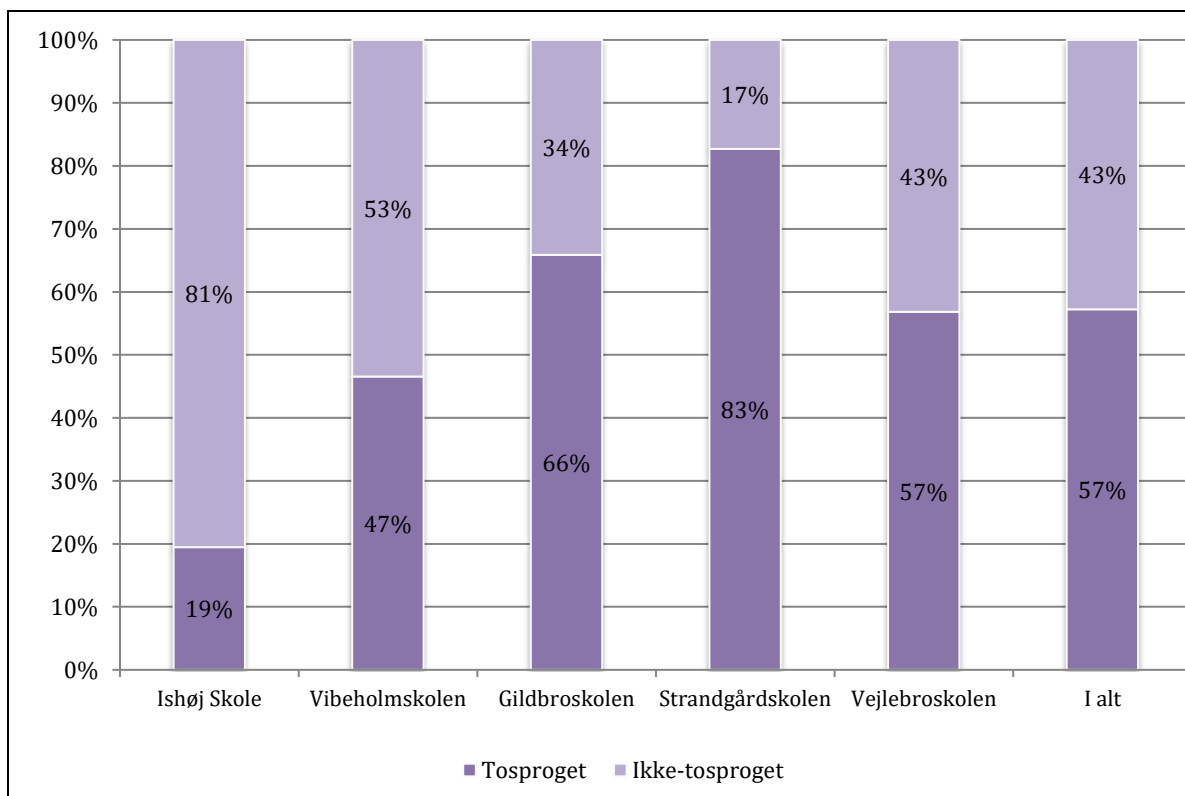
Det fremgår af figuren, at klassekvotienten er steget på alle skoler, undtagen Vibeholmskolen, siden 1. juni sidste skoleår.

Den højeste klassekvotient pr. 1. februar er på Ishøj Skole, hvor klassekvotienten er 25 elever pr. børnehaveklasse, mens den laveste klassekvotient er på Strandgårdskolen, hvor den er 19 elever pr. børnehaveklasse.

### 3. Tosprogede og ikke-tosprogede elever

Der er stor forskel på fordelingen af tosprogede og ikke-tosprogede elever på de fem folkeskoler i Ishøj Kommune. Figur 3 og 4 på næste side viser antal og andele elever for hver af folkeskolerne fordelt på sproglig baggrund. Figureerne rummer elever i alle typer af klasser, og ikke kun elever i normalklasser.

Figur 4 indeholder også en "I alt"-søjle, der viser den gennemsnitlige fordeling af elevernes sproglige baggrund på tværs af alle de fem folkeskoler.

**Figur 3: Antal elever på de fem skoler fordelt på sproglig baggrund, pr. 1. februar 2022****Figur 4: Andele elever på de fem skoler fordelt på sproglig baggrund, pr. 1. februar 2022**

Figur 3 illustrerer, at der går flest tosprogede elever på Strandgårdskolen (377) og færrest tosprogede elever på Ishøj skole (53). Figur 4 viser, at Strandgårdskolen samtidig er den skole, der har den største andel tosprogede elever (83 %), og at Ishøj Skole har den mindste andel tosprogede elever (19 %). Blandt det samlede antal elever på alle fem skoler er det 57% af eleverne, der er tosprogede.

Antallet af ikke-tosprogede elever er størst på Vibeholmskolen, hvor 273 elever er ikke-tosprogede, og samtidig har Vibeholmskolen den andenstørste andel af ikke-tosprogede elever, 53% af eleverne.

#### 4. Specialskoletilbud

Tabel 4 nedenfor viser fordelingen af elever i Ishøj Kommunes specialskoletilbud på Ishøjgård.

**Tabel 4. Antal elever i kommunens specialskoletilbud (børnehaveklasse-10. klasse)**

	Antal Elever			Heraf elever bosiddende i Ishøj			Pct. tosprogede		
	jun-21	okt-21	feb-22	jun-21	okt-21	feb-22	jun-21	okt-21	feb-22
Ishøjgård	32	31	30	26	27	26	22%	16%	13%

Pr. 1. februar 2022 er der 30 elever på Ishøjgård, hvilket er to elever færre end der var pr. 1. juni sidste skoleår.

#### 5. Privatskoler

Nedenstående tabel 5 viser antallet af elever bosiddende i Ishøj Kommune, der går på privatskole.

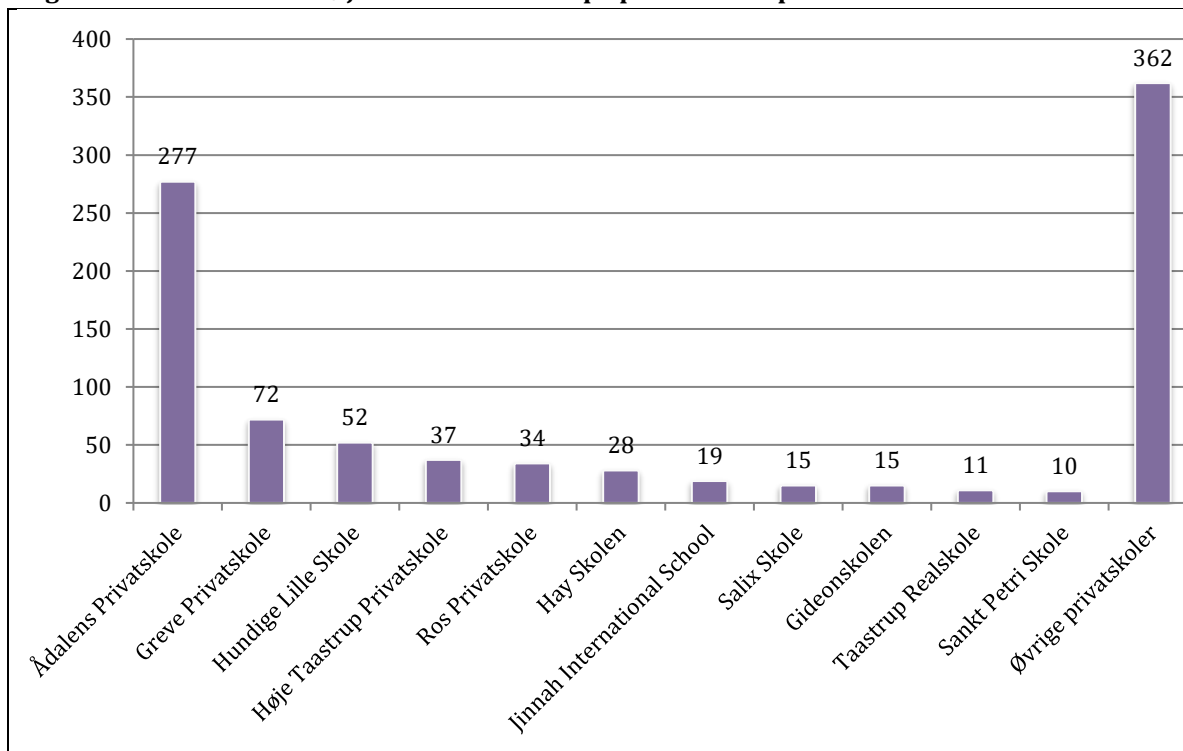
**Tabel 5. Antal elever bosiddende i Ishøj Kommune, der går på privatskole**

	Antal elever		
	jun-21	okt-21	feb-22
Elever i alt på privatskoler	641	667	655
Heraf Ådalens privatskole	274	282	277

Antallet af elever bosiddende i Ishøj Kommune, der går på privatskole, er steget med 14 elever siden juni sidste skoleår. Antallet af privatskoleelever fra Ishøj, der går på Ådalens privatskole, er steget med 3 elever siden sidste skoleår. I alt er 42 % af privatskoleeleverne fra Ishøj indskrevet på Ådalens Privatskole.

Figur 5 på næste side viser antal privatskoleelever, fordelt på de skoler, som de er indskrevet på. I figuren indgår de 10 privatskoler, som aftager flest børn fra Ishøj Kommune. Søjlen "Øvrige privatskoler" yderst til højre i figuren viser antallet af elever, der går på de resterende privatskoler.



**Figur 5: Elever bosat i Ishøj Kommune fordelt på privatskoler pr. 1. februar 2022**

Som det fremgår af figuren, er Ådalens Privatskole den skole, der aftager flest privatskoleelever (277) fra Ishøj Kommune. Dernæst aftager Greve Privatskole, Hundige Lille Skole og Høje Taastrup Privatskole de største grupper af elever fra kommunen, på 72, 52 og 37 elever.

Der er stor forskel på hvor mange privatskoleelever, der er i Ishøj Kommunes skoledistrikter. Tabel 6 nedenfor viser fordelingen af privatskoleelever fra de forskellige skoledistrikter.

**Tabel 6: Fordeling af privatskoleelever fra de forskellige skoledistrikter den 1. februar 2022**

	Skoledistrikt				
	Ishøj Skole	Vibeholmskolen	Gildbroskolen	Strandgårds skolen	Vejlebroskolen
Alle privatskoler	27	144	117	108	259
Heraf Ådalens Privatskole	2	42	56	12	165

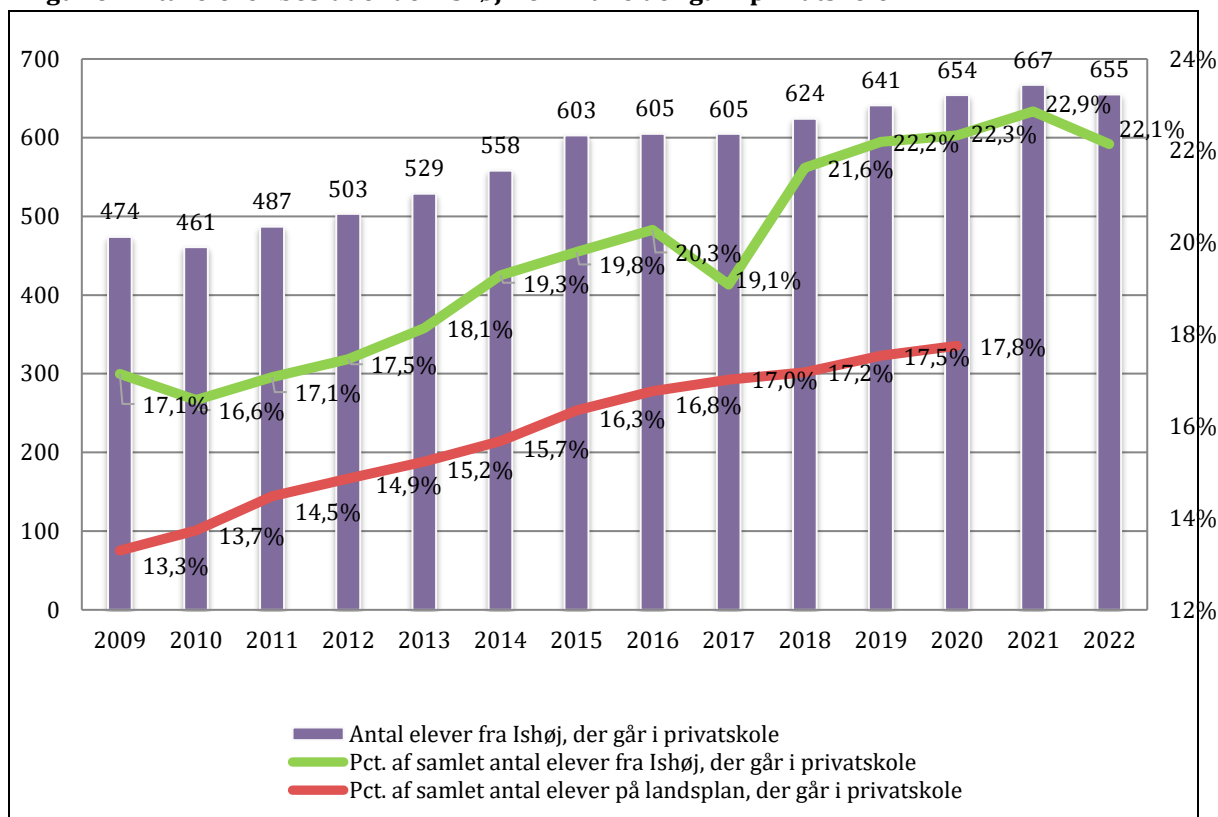
Vejlebroskolens distrikt har det største antal privatskoleelever (259 elever), og Vibeholmskolen og Gildbroskolens distrikt har det andet- og tredjestørste antal privatskoleelever (hhv. 144 og 117 elever). Disse tre skoledistrikter står for 79 % af det samlede antal privatskoleelever. Ud af alle privatskoleeleverne, der bor i Ishøj Kommune, bor 40% i Vejlebroskolens distrikt. Den mindste andel af privatskoleeleverne, 4 %, bor i Ishøj Skoles distrikt.

95 % af de privatskoleelever, der går på Ådalens Privatskole, bor i Vejlebroskolens, Gildbroskolens eller Vibeholmskolens distrikt.

Nedenstående figur 6 viser udviklingen i antallet af elever bosat i Ishøj Kommune, der går på privatskole i perioden 2009 til 2021, hvor det nyeste tal for kommunen er pr. 1. oktober 2021.

Figuren viser ydermere den procentuelle stigning af privatskoleelever i Ishøj Kommune (den grønne linje) og den procentuelle stigning af privatskoleelever på landsplan (den røde linje<sup>1</sup>).

**Figur 6: Antal elever bosiddende i Ishøj Kommune der går i privatskole**



Figuren viser, at antallet og andelen af privatskoleelever fra Ishøj Kommune er steget fra 2009 til 2022, med et midlertidigt dyk i 2017. Mens det i 2009 var omkring hver 6. elev i kommunen (17,1 %), der gik på privatskole, er det nu mere end hver 5. elev (22,1 %). Figuren viser et let fald fra 2021 til 2022 i andelen af elever fra Ishøj, der går i privatskole, hvilket skal forstås i sammenhæng med, at andelen for 2022 er fra februar måned, hvor andelen for alle de andre år, er fra oktober måned.

Andelen af privatskoleelever fra Ishøj Kommune er større end andelen af privatskoleelever på landsplan i hele perioden 2009-2020.

<sup>1</sup> Der foreligger endnu ikke oplysninger om antallet af privatskoleelever på landsplan for 2021 og 2022.

## 6. Elevvandring

I det følgende beskrives elevvandringerne internt mellem Ishøj Kommunes skoler<sup>2</sup> samt den generelle til- og fraflytning mellem skoler i Ishøj Kommune og skoler udenfor kommunen. De elever, der er flyttet til eller fra specialklasser, er ikke medtaget i statistikken. Først præsenteres elevvandringen for skoleårene 2017/18 til 2021/22. Dernæst sammenlignes den hen over årene.

### Skoleåret 2017/18

I nedenstående tabel 7 ses antallet af skoleskift inden for Ishøj Kommune i skoleåret 2017/18. 34 elever skiftede skole. Heraf flyttede 13 elever fra en børnehaveklasse. Tabellen viser ligeledes, hvilke skoler eleverne skiftede fra og til.

**Tabel 7: Skoleskift inden for Ishøj Kommune i skoleåret 2017/18**

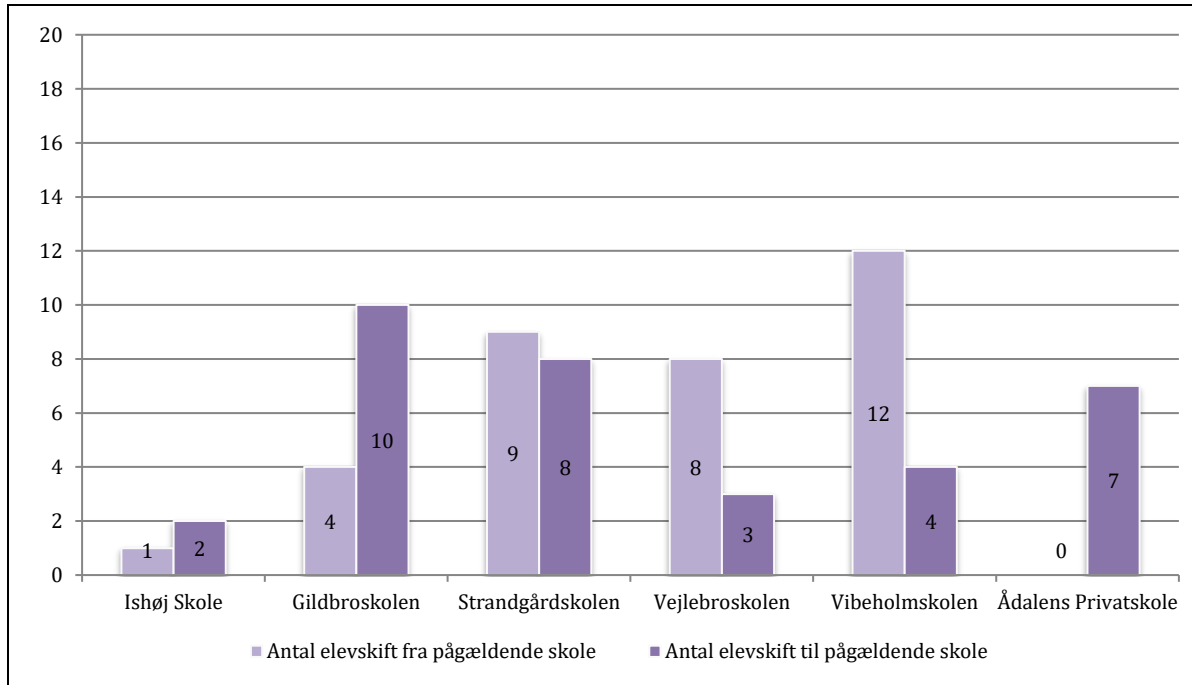
Flyttet fra...	Flyttet til...						I alt
	Ishøj Skole	Gildbro-skolen	Strandgård-skolen	Vejlebro-skolen	Vibeholmskolen	Ådalens Privatskole	
Ishøj Skole	-	1	0	0	0	0	<b>1</b>
Gildbro-skolen	0	-	1	2	0	1	<b>4</b>
Strandgård-skolen	0	5	-	1	2	1	<b>9</b>
Vejlebro-skolen	0	2	2	-	2	2	<b>8</b>
Vibeholmskolen	2	2	5	0	-	3	<b>12</b>
Ådalens Privatskole	0	0	0	0	0	-	<b>0</b>
<b>I alt</b>	<b>2</b>	<b>10</b>	<b>8</b>	<b>3</b>	<b>4</b>	<b>7</b>	<b>34</b>

*Anm. Elever der er flyttet til og/eller fra specialklasser er ikke medtaget i tabellen*

<sup>2</sup> I opgørelsen indgår de fem folkeskoler og Ådalens Privatskole.

Følgende figur 7 illustrerer de interne skoleskift fordelt på skolerne. Det fremgår, at flere elever flyttede til Ishøj Skole, Gildbro skolen og Ådalens Privatskole end fra disse skoler. Modsat flyttede flere elever fra Strandgård skolen, Vejlebro skolen og Vibeholmskolen end til skolerne.

**Figur 7: Skoleskift inden for Ishøj Kommune i skoleåret 2017/18**



Anm. Elever der er flyttet til og/eller fra specialklasser er ikke medtaget i figuren

Selvom skoleåret 2017/18 havde færre skoleskift inden for kommunens grænser end de foregående år, er det samtidig året med flest skoleskift til skoler uden for Ishøj Kommune. 102 elever flyttede til en skole uden for kommunen i løbet af skoleåret 2017/18. Heraf flyttede 13 elever til Høje Taastrup Privatskole, fem til Damagerskolen, fire til Greve Privatskole og tre til Sydkystens Privatskole.

## Skoleåret 2018/19

Tabel 8 nedenfor viser antallet af skoleskift inden for Ishøj Kommune i skoleåret 2018/19. 26 elever skiftede skole i 2018/19. Heraf flyttede tre elever fra en børnehaveklasse. Tabellen viser ligeledes, hvilke skoler eleverne skiftede fra og til.

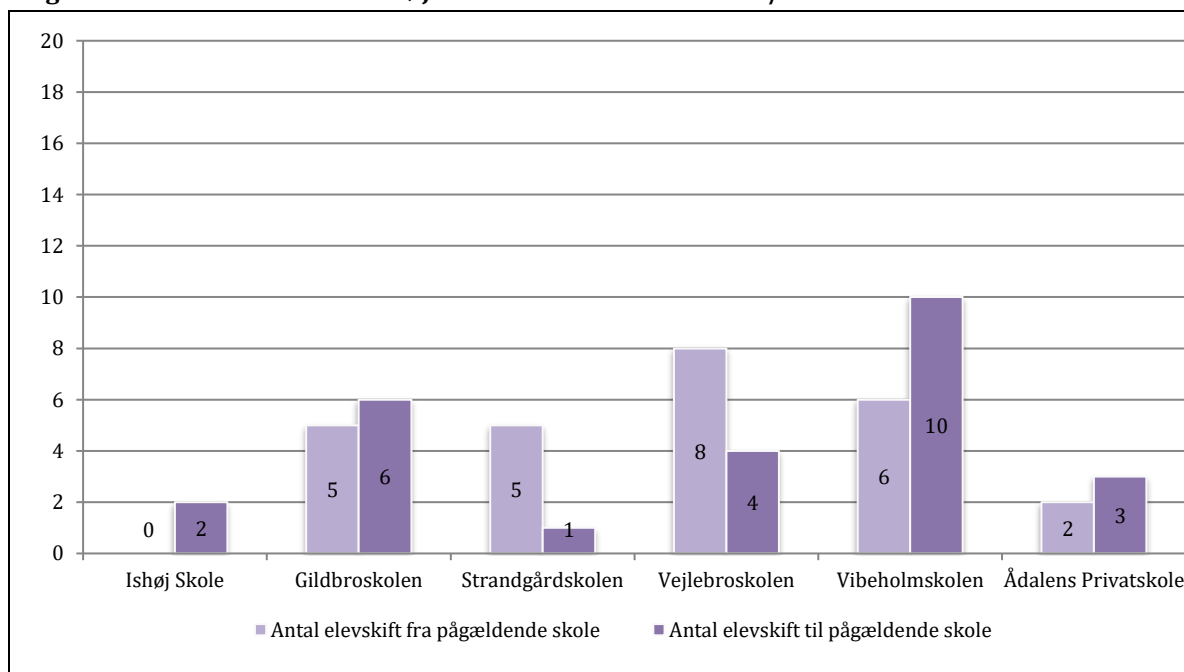
**Tabel 8: Skoleskift inden for Ishøj Kommune i skoleåret 2018/19**

Flyttet fra...	Flyttet til...						I alt
	Ishøj Skole	Gildbro-skolen	Strandgård-skolen	Vejlebro-skolen	Vibeholm-skolen	Ådalens Privatskole	
Ishøj Skole	-	0	0	0	0	0	0
Gildbro-skolen	0	-	0	1	3	1	5
Strandgård-skolen	0	2	-	0	3	0	5
Vejlebro-skolen	1	4	0	-	2	1	8
Vibeholm-skolen	1	0	1	3	-	1	6
Ådalens Privatskole	0	0	0	0	2	-	2
<b>I alt</b>	<b>2</b>	<b>6</b>	<b>1</b>	<b>4</b>	<b>10</b>	<b>3</b>	<b>26</b>

Anm. Elever der er flyttet til og/eller fra specialklasser er ikke medtaget i tabellen

Nedenstående figur 8 illustrerer de interne skoleskift fordelt på skolerne. Det fremgår, at flere elever flyttede til Ishøj Skole, Gildbro-skolen, Vibeholm-skolen og Ådalens Privatskole end fra skolerne. Flere elever flyttede fra Strandgård-skolen og Vejlebro-skolen end til de to skoler.

**Figur 8: Skoleskift inden for Ishøj Kommune i skoleåret 2018/19**



Anm. Elever der er flyttet til og/eller fra specialklasser er ikke medtaget i figuren

67 elever flyttede til en skole uden for kommunen i løbet af skoleåret 2018/19. De skoler, som modtog flest elever fra en af skolerne i Ishøj, er Høje Taastrup Privatskole, som modtog fem elever

fra en skole i Ishøj Kommune, Egholmskolen, som modtog fire elever, og Kildeskolen, som modtog tre elever fra en skole i Ishøj Kommune.

### Skoleåret 2019/20

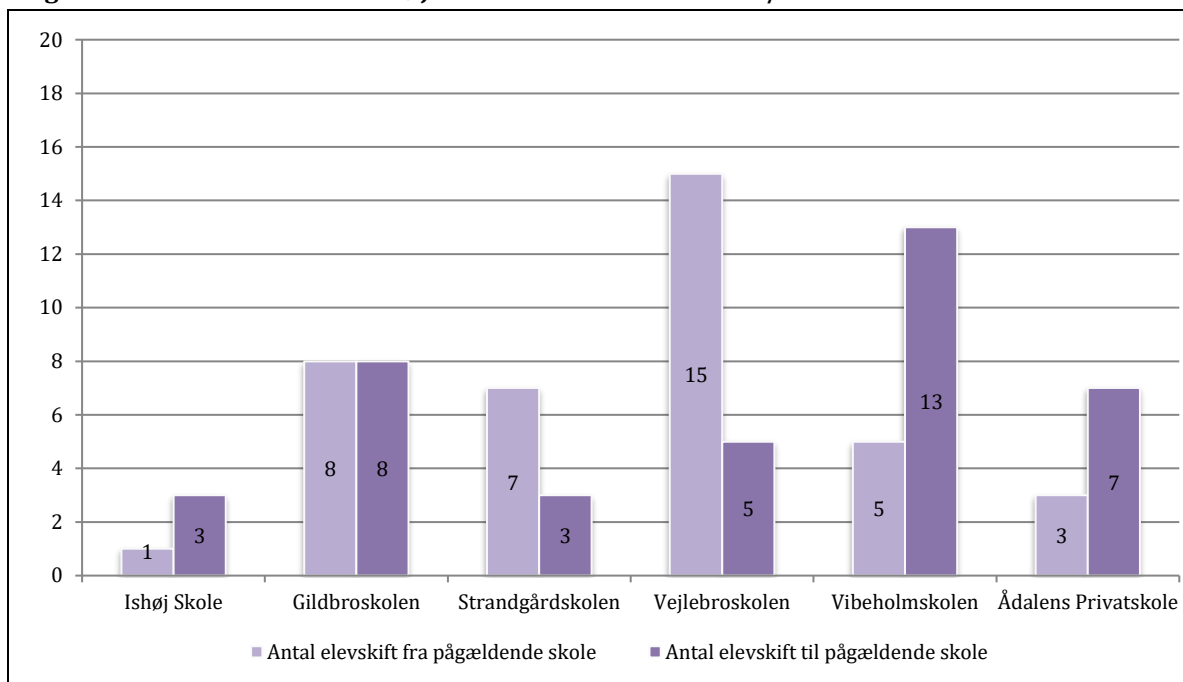
Følgende tabel 9 viser antallet af skoleskift inden for Ishøj Kommune i skoleåret 2019/20. 39 elever skiftede skole i løbet af skoleåret. Heraf flyttede fem elever fra en børnehaveklasse. Tabellen viser ligeledes, hvilke skoler eleverne skiftede fra og til.

**Tabel 9: Skoleskift inden for Ishøj Kommune i skoleåret 2019/20**

Flyttet fra...	Flyttet til...						I alt
	Ishøj Skole	Gildbro-skolen	Strandgårdskolen	Vejlebro-skolen	Vibeholmskolen	Ådalens Privatskole	
Ishøj Skole	-	0	0	1	0	0	<b>1</b>
Gildbro-skolen	0	-	0	1	7	0	<b>8</b>
Strandgårdskolen	1	3	-	0	2	1	<b>7</b>
Vejlebro-skolen	2	5	0	-	4	4	<b>15</b>
Vibeholmskolen	0	0	3	0	-	2	<b>5</b>
Ådalens Privatskole	0	0	0	3	0	-	<b>3</b>
<b>I alt</b>	<b>3</b>	<b>8</b>	<b>3</b>	<b>5</b>	<b>13</b>	<b>7</b>	<b>39</b>

*Anm. Elever der er flyttet til og/eller fra specialklasser er ikke medtaget i tabellen*

Figur 9 på næste side illustrerer de interne skoleskift fordelt på skolerne. Det fremgår, at flere elever flyttede til end fra Ishøj Skole, Vibeholmskolen og Ådalens Privatskole. Flere elever flyttede fra Strandgårdskolen og Vejlebro-skolen end til disse to skoler, mens der på Gildbro-skolen var lige mange til- og fraflytninger.

**Figur 9: Skoleskift inden for Ishøj Kommune i skoleåret 2019/20**

Anm. Elever der er flyttet til og/eller fra specialklasser er ikke medtaget i figuren

81 elever flyttede til en skole uden for kommunen i løbet af skoleåret. De skoler, som modtog flest elever fra en af skolerne i Ishøj, er Greve Privatskole, Hay Skolen og Vallensbæk Skole, som alle modtog to til fire elever fra en skole i Ishøj Kommune.

### Skoleåret 2020/21

Tabel 10 nedenfor viser antallet af skoleskift inden for Ishøj Kommune pr. 1. juni i skoleåret 2020/21, og hvilke skoler eleverne er skiftet fra og til. 21 elever har skiftet skole i 2020/21. Heraf er ingen elever flyttet fra en børnehaveklasse.

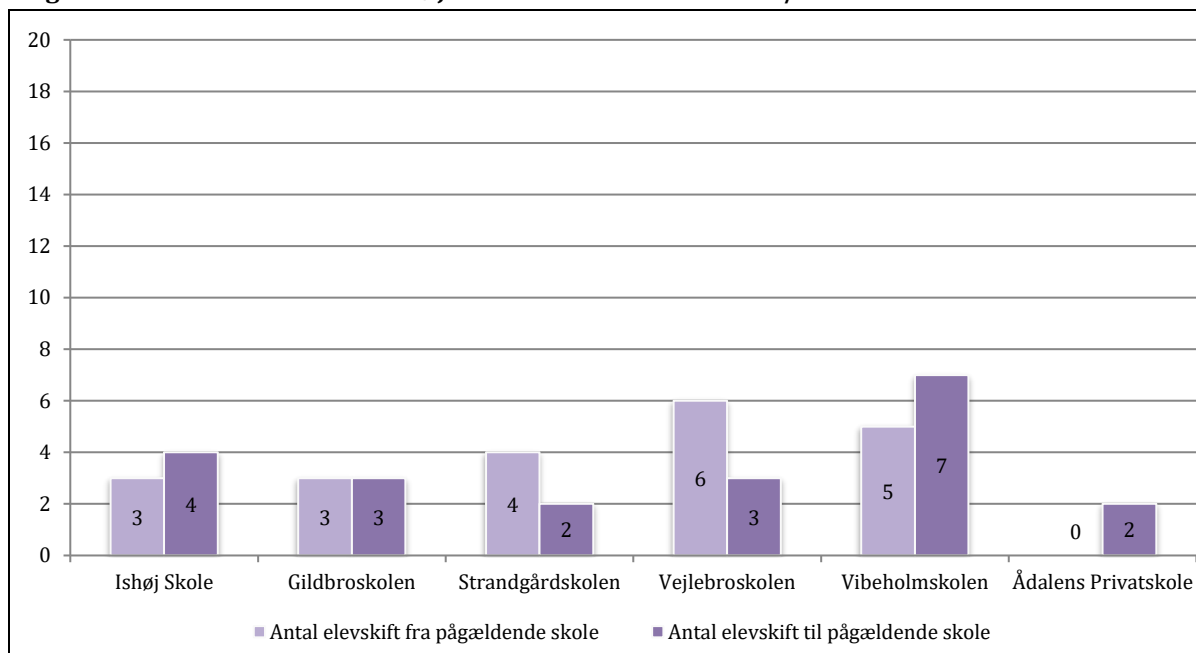
**Tabel 10: Skoleskift inden for Ishøj Kommune i skoleåret 2020/21**

	Flyttet til...						I alt
	Ishøj Skole	Gildbro-skolen	Strandgårdskolen	Vejlebro-skolen	Vibeholmskolen	Ådalens Privatskole	
Flyttet fra...							
Ishøj Skole	-	1	0	1	1	0	3
Gildbro-skolen	1	-	0	1	1	0	3
Strandgårdskolen	1	0	-	0	3	0	4
Vejlebro-skolen	2	0	1	-	2	1	6
Vibeholmskolen	0	2	1	1	-	1	5
Ådalens Privatskole	0	0	0	0	0	-	0
<b>I alt</b>	<b>4</b>	<b>3</b>	<b>2</b>	<b>3</b>	<b>7</b>	<b>2</b>	<b>21</b>

Anm. Elever der er flyttet til og/eller fra specialklasser er ikke medtaget i tabellen

Nedenstående figur 10 illustrerer de interne skoleskift fordelt på skolerne. Det fremgår, at der er flyttet flere til end fra på Ishøj Skole, Vibeholmskolen og Ådalens Privatskole. Der er flyttet flere elever fra end til på Strandgårdskolen og Vejlebroskolen, mens der er flyttet lige mange til og fra Gildbroskolen.

**Figur 10: Skoleskift inden for Ishøj Kommune i skoleåret 2020/21**



Anm. Elever der er flyttet til og/eller fra specialklasser er ikke medtaget i figuren

## Skoleåret 2021/22

Tabel 11 nedenfor viser antallet af skoleskift inden for Ishøj Kommune pr. 1. februar i skoleåret 2021/22, og hvilke skoler eleverne er skiftet fra og til. 15 elever har skiftet skole i 2021/22. Heraf er en elev flyttet fra en børnehaveklasse.

**Tabel 11: Skoleskift inden for Ishøj Kommune i skoleåret 2021/22**

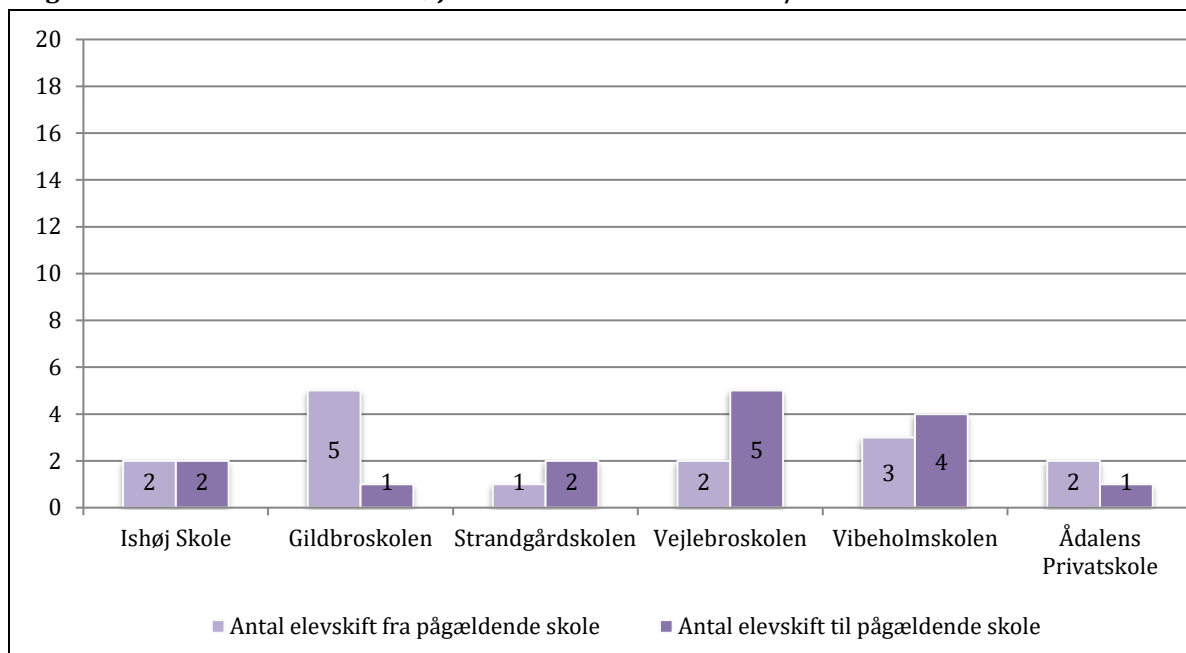
Flyttet fra...	Flyttet til...						I alt
	Ishøj Skole	Gildbro-skolen	Strandgård-skolen	Vejlebro-skolen	Vibeholm-skolen	Ådalens Pri-vatskole	
Ishøj Skole	-	0	1	1	0	0	2
Gildbroskolen	1	-	0	1	3	0	5
Strandgårdskolen	0	1	-	0	0	0	1
Vejlebroskolen	1	0	0	-	1	0	2
Vibeholmskolen	0	0	1	1	-	1	3
Ådalens Privatskole	0	0	0	2	0	-	2
<b>I alt</b>	<b>2</b>	<b>1</b>	<b>2</b>	<b>5</b>	<b>4</b>	<b>1</b>	<b>15</b>

Anm. Elever der er flyttet til og/eller fra specialklasser er ikke medtaget i tabellen



Nedenstående figur 11 illustrerer de interne skoleskift fordelt på skolerne. Det fremgår, at der er flyttet flere til end fra Vejlebroskolen, Vibeholmskolen og Strandgårdskolen. Der er flyttet flere elever fra end til Gildbroskolen og Ådalens Privatskole, mens der er flyttet to elever til og fra Strandgårdskolen.

**Figur 11: Skoleskift inden for Ishøj Kommune i skoleåret 2021/22**

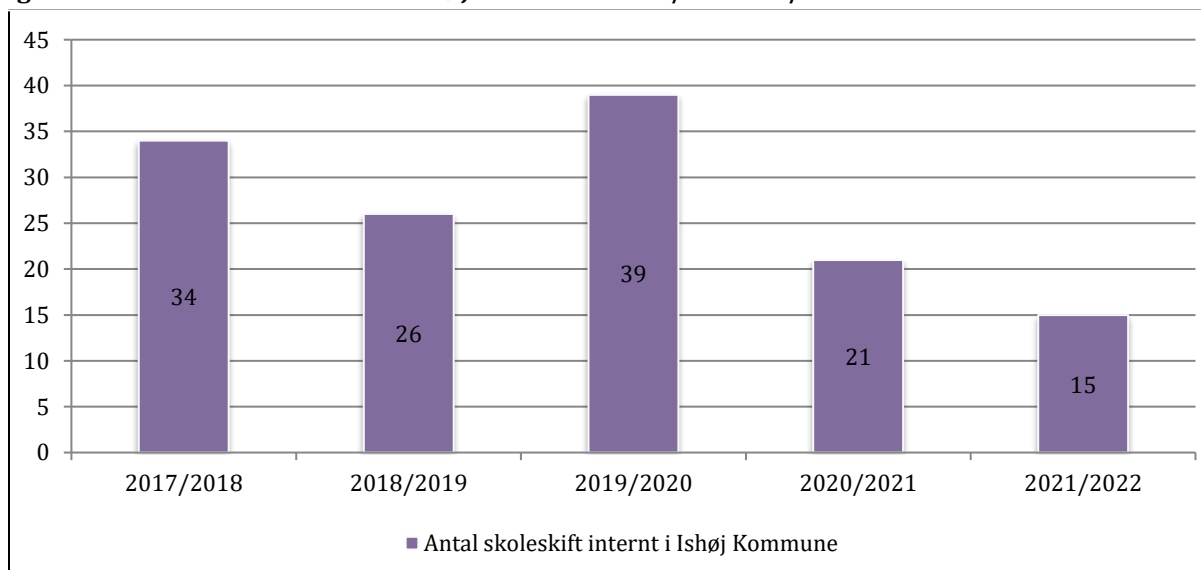


Anm. Elever der er flyttet til og/eller fra specialklasser er ikke medtaget i figuren

### Sammenligning af skoleskift fra 2017/18 til 2021/22

I figur 12 nedenfor fremgår det samlede antal skoleskift de seneste fem skoleår internt på Ishøj Kommunes skoler. Det fremgår af figuren, at antallet af skoleskift er faldet hvert år, bortset fra skoleåret 2018/19 til skoleåret 2019/20, hvor det er steget. I indeværende skoleår, fra august 2021 til februar 2022, har der været 15 skoleskift.

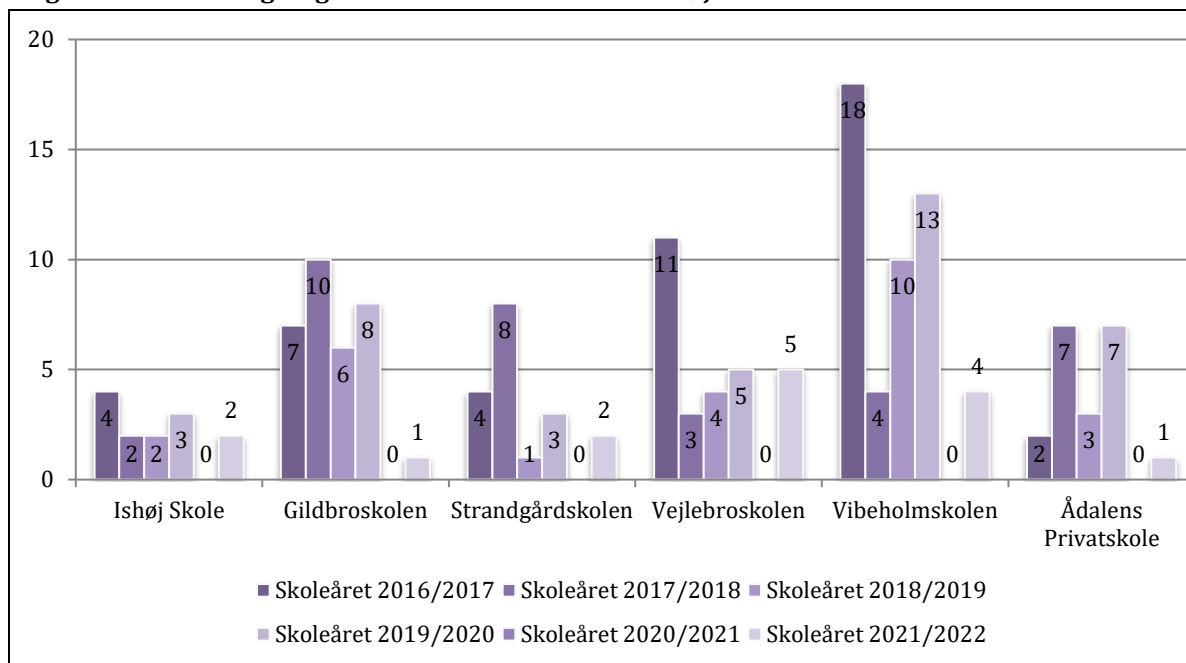
**Figur 12: Samlet antal skoleskift i Ishøj Kommune 2017/18-2021/22**



Anm. Elever der er flyttet til og/eller fra specialklasser er ikke medtaget i figuren

I nedenstående figur 13 ses en sammenligning af elevernes skoleskift *til* skolerne i Ishøj Kommune over fem skoleår fordelt på skolerne. Her fremgår det, at der er store variationer skoleårene imellem.

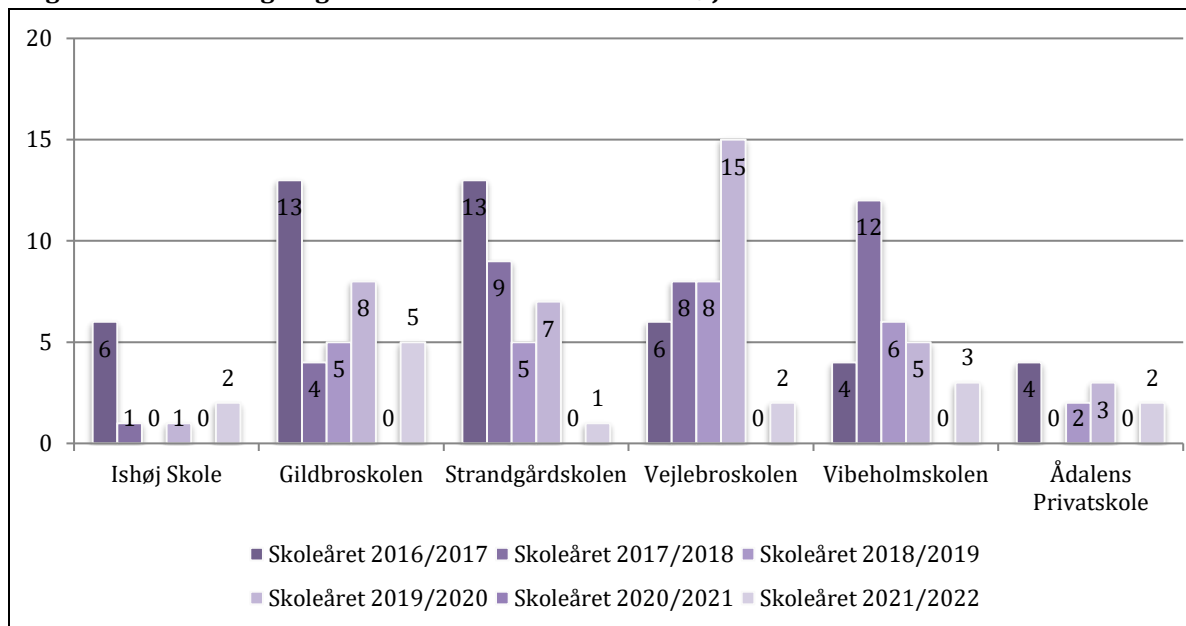
**Figur 13: Sammenligning af skoleskift til skolerne i Ishøj Kommune**



Anm. Elever der er flyttet til og/eller fra specialklasser er ikke medtaget i figuren

Følgende figur 14 sammenligner elevernes skoleskift *fra* skolerne i Ishøj Kommune, fordelt på skolerne.

**Figur 14: Sammenligning af skoleskift fra skolerne i Ishøj Kommune**

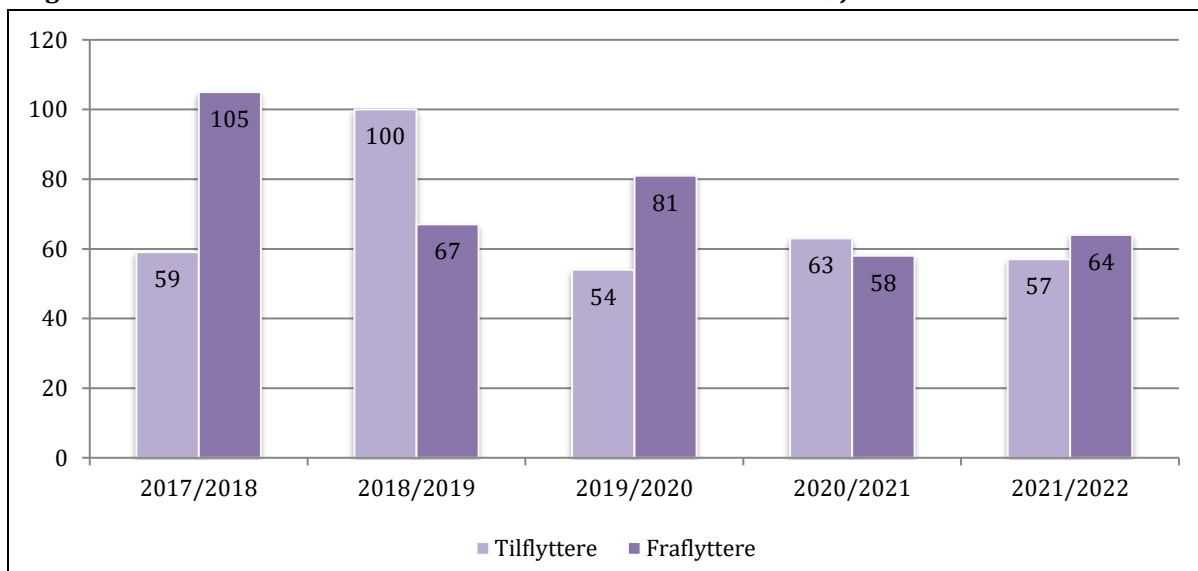


Anm. Elever der er flyttet til og/eller fra specialklasser er ikke medtaget i figuren

Der har sammenlagt i perioden har været flest skoleskift til Vibeholmskolen, og færrest til Ishøj Skole. Der har været flest skoleskift fra Vejlebroskolen og færrest fra Ishøj Skole.

Nedenstående figur 15 viser antallet af tilflyttere til Ishøj Kommunes fem folkeskoler fra skoler uden for kommunen, samt privat- og specialskoler i Ishøj Kommune de seneste fem skoleår. Figuren viser også antallet af elever, der er flyttet fra en af folkeskolerne i Ishøj Kommune, og til en skole i en anden kommune samt til privat- og specialskoler i Ishøj Kommune.

**Figur 15: Antal elever der er skiftet til eller fra skoler uden for Ishøj Kommune**



*Anm. Elever der er flyttet til og/eller fra specialklasser er ikke medtaget i figuren*

Det fremgår af figuren, at der er flere tilflyttere end fraflyttere i skoleårene 2018/2019 og 2020/2021, mens der er flere fraflyttere end tilflyttere i skoleårene 2017/18, 2019/20 og 2021/22.

## 7. Detaljerede tabeller

På disse sider kan man se de detaljerede tabeller over elever fordelt på klassetrin på kommunens skoler. Tabel 12 viser alle skoler samlet, mens tabel 13-17 viser skolerne hver for sig.

**Tabel 12: Fordeling af elever på Ishøj Kommunes folkeskoler**

	Elever i alt			Antal tosprogede			Antal klasser			Pct tosprogede			Klassekvotient		
	jun-21	okt-21	feb-22	jun-21	okt-21	feb-22	jun-21	okt-21	feb-22	jun-21	okt-21	feb-22	jun-21	okt-21	feb-22
<b>Normalklasser</b>															
<b>Børnehaveklasse</b>	204	221	221	112	117	118	10	10	10	55%	53%	53%	20,4	22,1	22,1
<b>1.</b>	186	199	205	105	109	112	9	10	10	56%	55%	55%	20,7	19,9	20,5
<b>2.</b>	189	188	186	107	106	104	10	9	9	57%	56%	56%	18,9	20,9	20,7
<b>3.</b>	199	187	192	106	106	109	10	10	10	53%	57%	57%	19,9	18,7	19,2
<b>4.</b>	217	200	204	118	108	112	10	10	10	54%	54%	55%	21,7	20,0	20,4
<b>5.</b>	193	219	217	101	120	120	9	10	10	52%	55%	55%	21,4	21,9	21,7
<b>6.</b>	202	188	189	117	100	103	9	9	9	58%	53%	54%	22,4	20,9	21,0
<b>7.</b>	188	200	196	114	120	119	9	9	9	61%	60%	61%	20,9	22,2	21,8
<b>8.</b>	203	181	184	121	114	118	10	9	9	60%	63%	64%	20,3	20,1	20,4
<b>9.</b>	166	194	192	93	121	120	9	9	9	56%	62%	63%	18,4	21,6	21,3
<b>10.</b>	-	-	-	-	-	-	-	-	-	-	-	-	-	-	-
<b>Total for normalklasser</b>	<b>1.947</b>	<b>1.977</b>	<b>1.986</b>	<b>1.094</b>	<b>1.121</b>	<b>1.135</b>	<b>95</b>	<b>95</b>	<b>95</b>	<b>56%</b>	<b>57%</b>	<b>57%</b>	<b>20,5</b>	<b>20,8</b>	<b>20,9</b>
Gruppeordning	64	69	69	29	29	29	9	9	8	45%	42%	42%	7,1	7,7	8,6
Læseklasser*	13	-	-	6	-	-	2	-	-	46%	-	-	6,5	-	-
Specialklasser og satellitklasse**	27	22	22	12	10	9	4	3	3	44%	45%	41%	6,8	7,3	7,3
Modtagelsesklasser	40	40	33	40	40	33	3	3	3	100%	100%	100%	13,3	13,3	11,0
<b>Total for specialklasser</b>	<b>144</b>	<b>131</b>	<b>124</b>	<b>87</b>	<b>79</b>	<b>71</b>	<b>18</b>	<b>15</b>	<b>14</b>	<b>60%</b>	<b>60%</b>	<b>57%</b>	<b>8,0</b>	<b>8,7</b>	<b>8,9</b>
Tabellen indeholder data over alle elever på kommunens fem folkeskoler. Fordelingen af specialklasser (Gildbroskolen), læseklasser (Gildbroskolen), modtagelsesklasser (Gildbroskolen) og gruppeordning (Strandgårdskolen) på klassetrin ses under tabellen for den enkelte skole. * Læseklasserne er nedlagt fra indeværende skoleår. **Satellitklassen er en særligt oprettet gruppe på Gildbroskolen															

Tabel 13: Fordeling af elever på Ishøj Skole

Klasser	Elever i alt			Antal tosprogede			Antal klasser			Pct tosprogede			Klassekvotient		
	jun-21	okt-21	feb-22	jun-21	okt-21	feb-22	jun-21	okt-21	feb-22	jun-21	okt-21	feb-22	jun-21	okt-21	feb-22
Børnehaveklasse	45	25	25	12	3	3	2	1	1	27%	12%	12%	22,5	25,0	25,0
1.	24	44	46	7	12	12	1	2	2	29%	27%	26%	24,0	22,0	23,0
2.	39	23	23	9	6	6	2	1	1	23%	26%	26%	19,5	23,0	23,0
3.	25	39	39	7	9	9	1	2	2	28%	23%	23%	25,0	19,5	19,5
4.	25	25	25	4	7	7	1	1	1	16%	28%	28%	25,0	25,0	25,0
5.	25	25	25	4	4	4	1	1	1	16%	16%	16%	25,0	25,0	25,0
6.	27	24	24	7	4	4	1	1	1	26%	17%	17%	27,0	24,0	24,0
7.	20	26	26	-	7	7	1	1	1	0%	27%	27%	20,0	26,0	26,0
8.	22	21	21	1	1	-	1	1	1	5%	5%	0%	22,0	21,0	21,0
9.	20	20	18	-	1	1	1	1	1	0%	5%	6%	20,0	20,0	18,0
<b>Normalklasser i alt</b>	<b>272</b>	<b>272</b>	<b>272</b>	<b>51</b>	<b>54</b>	<b>53</b>	<b>12</b>	<b>12</b>	<b>12</b>	<b>19%</b>	<b>20%</b>	<b>19%</b>	<b>22,7</b>	<b>22,7</b>	<b>22,7</b>

Tabel 14: Fordeling af elever på Vibeholmskolen

Klasser	Elever i alt			Antal tosprogede			Antal klasser			Pct tosprogede			Klassekvotient		
	jun-21	okt-21	feb-22	jun-21	okt-21	feb-22	jun-21	okt-21	feb-22	jun-21	okt-21	feb-22	jun-21	okt-21	feb-22
Børnehaveklasse	50	51	49	22	25	26	2	2	2	44%	49%	53%	25,0	25,5	24,5
1.	50	52	53	23	23	23	2	2	2	46%	44%	43%	25,0	26,0	26,5
2.	49	52	51	27	26	25	2	2	2	55%	50%	49%	24,5	26,0	25,5
3.	66	50	50	31	27	28	3	2	2	47%	54%	56%	22,0	25,0	25,0
4.	69	67	67	27	32	32	3	3	3	39%	48%	48%	23,0	22,3	22,3
5.	45	69	67	16	28	27	2	3	3	36%	41%	40%	22,5	23,0	22,3
6.	47	42	42	17	15	16	2	2	2	36%	36%	38%	23,5	21,0	21,0
7.	43	47	44	16	16	16	2	2	2	37%	34%	36%	21,5	23,5	22,0
8.	54	39	39	29	15	16	3	2	2	54%	38%	41%	18,0	19,5	19,5
9.	35	49	49	15	29	29	2	2	2	43%	59%	59%	17,5	24,5	24,5
<b>Normalklasser i alt</b>	<b>508</b>	<b>518</b>	<b>511</b>	<b>223</b>	<b>236</b>	<b>238</b>	<b>23</b>	<b>22</b>	<b>22</b>	<b>44%</b>	<b>46%</b>	<b>47%</b>	<b>22,1</b>	<b>23,5</b>	<b>23,2</b>

Tabel 15: Fordeling af elever på Vejlebroskolen

Klasser	Elever i alt			Antal tosprogede			Antal klasser			Pct tosprogede			Klassekvotient		
	jun-21	okt-21	feb-22	jun-21	okt-21	feb-22	jun-21	okt-21	feb-22	jun-21	okt-21	feb-22	jun-21	okt-21	feb-22
Børnehaveklasse	36	62	63	22	33	34	2	3	3	61%	53%	54%	18,0	20,7	21,0
1.	40	36	36	21	22	23	2	2	2	53%	61%	64%	20,0	18,0	18,0
2.	32	41	40	19	20	18	2	2	2	59%	49%	45%	16,0	20,5	20,0
3.	35	30	32	21	18	18	2	2	2	60%	60%	56%	17,5	15,0	16,0
4.	37	34	35	18	20	21	2	2	2	49%	59%	60%	18,5	17,0	17,5
5.	49	36	35	30	18	17	2	2	2	61%	50%	49%	24,5	18,0	17,5
6.	38	50	48	23	30	28	2	2	2	61%	60%	58%	19,0	25,0	24,0
7.	40	35	36	30	22	22	2	2	2	75%	63%	61%	20,0	17,5	18,0
8.	28	38	40	13	30	31	2	2	2	46%	79%	78%	14,0	19,0	20,0
9.	39	28	31	20	13	13	2	2	2	51%	46%	42%	19,5	14,0	15,5
<b>Normalklasser i alt</b>	<b>374</b>	<b>390</b>	<b>396</b>	<b>217</b>	<b>226</b>	<b>225</b>	<b>20</b>	<b>21</b>	<b>21</b>	<b>58%</b>	<b>58%</b>	<b>57%</b>	<b>18,7</b>	<b>18,6</b>	<b>18,9</b>

Tabel 16: Fordeling af elever på Gildbroskolen

	Elever i alt			Antal tosprogede			Antal klasser			Pct tosprogede			Klassekvotient		
	jun-21	okt-21	feb-22	jun-21	okt-21	feb-22	jun-21	okt-21	feb-22	jun-21	okt-21	feb-22	jun-21	okt-21	feb-22
<b>Normalklasser</b>															
Børnehaveklasse	38	45	46	23	25	24	2	2	2	61%	56%	52%	19,0	22,5	23,0
1.	36	33	36	21	20	22	2	2	2	58%	61%	61%	18,0	16,5	18,0
2.	36	37	37	25	22	23	2	2	2	69%	59%	62%	18,0	18,5	18,5
3.	40	34	37	20	24	26	2	2	2	50%	71%	70%	20,0	17,0	18,5
4.	45	41	44	29	21	24	2	2	2	64%	51%	55%	22,5	20,5	22,0
5.	39	48	48	22	30	31	2	2	2	56%	63%	65%	19,5	24,0	24,0
6.	46	37	40	31	21	25	2	2	2	67%	57%	63%	23,0	18,5	20,0
7.	39	47	46	27	35	34	2	2	2	69%	74%	74%	19,5	23,5	23,0
8.	49	38	39	32	27	30	2	2	2	65%	71%	77%	24,5	19,0	19,5
9.	39	48	47	29	32	32	2	2	2	74%	67%	68%	19,5	24,0	23,5
10.	-	-	-	-	-	-	-	-	-	-	-	-	-	-	-
<b>Normalklasser i alt</b>	<b>407</b>	<b>408</b>	<b>420</b>	<b>259</b>	<b>257</b>	<b>271</b>	<b>20</b>	<b>20</b>	<b>20</b>	<b>64%</b>	<b>63%</b>	<b>65%</b>	<b>20,4</b>	<b>20,4</b>	<b>21,0</b>
<b>Specialklasser og satellitklasse*</b>															
Indskolingen - Børnehaveklasse	-	-	-	-	-	-	-	-	-	-	-	-	-	-	-
Indskolingen - 1.	-	-	-	-	-	-	-	-	-	-	-	-	-	-	-
2.	-	-	-	-	-	-	-	-	-	-	-	-	-	-	-
3.	-	-	-	-	-	-	-	-	-	-	-	-	-	-	-
4.	-	-	-	-	-	-	-	-	-	-	-	-	-	-	-
5.	-	-	-	-	-	-	-	-	-	-	-	-	-	-	-
6.	-	-	-	-	-	-	-	-	-	-	-	-	-	-	-
7.	6	-	-	-	-	-	1	-	-	0%	-	-	6,0	-	-
8. Inkl. satellitklasse på 5 elever	8	5	6	4	-	-	1	1	1	50%	0%	0%	8,0	5,0	6,0
9.	6	8	7	4	4	3	1	1	1	67%	50%	43%	6,0	8,0	7,0
10.	7	9	9	4	6	6	1	1	1	57%	67%	67%	7,0	9,0	9,0
<b>Specialklasser i alt</b>	<b>27</b>	<b>22</b>	<b>22</b>	<b>12</b>	<b>10</b>	<b>9</b>	<b>4</b>	<b>3</b>	<b>3</b>	<b>44%</b>	<b>45%</b>	<b>41%</b>	<b>6,8</b>	<b>7,3</b>	<b>7,3</b>
<b>Modtagelsesklasser</b>															
IM	13	14	9	13	14	9	1	1	1	100%	100%	100%	13,0	14,0	9,0
MM	15	0	0	15	0	0	1	0	0	100%	0%	0%	15,0	0,0	0,0
UM	12	0	0	12	0	0	1	0	0	100%	0%	0%	12,0	0,0	0,0
<b>Modtagelsesklasser i alt</b>	<b>40</b>	<b>40</b>	<b>33</b>	<b>40</b>	<b>40</b>	<b>33</b>	<b>3</b>	<b>3</b>	<b>3</b>	<b>100%</b>	<b>100%</b>	<b>100%</b>	<b>13,3</b>	<b>13,3</b>	<b>11,0</b>
*Satellitklassen er en særligt oprettet gruppe på Gildbroskolen															

Note til tabel 17: Byrådet besluttede på mødet den 3. januar 2012 at implementere "Nye veje i specialundervisningen". Målet er at skabe rammer, som kan muliggøre at flertallet af elever, som hidtil er blevet indskrevet i specialklasser, inkluderes i normalklasser. Således er der fra skoleåret 2013/2014 ikke blevet oprettet nye specialklasser og i skoleåret 2021/2022 er der to specialklasser tilbage. Specialklasserne er endeligt udfaset i skoleåret 2023/2024. Midlerne fra de ikke-oprettede specialklasser fordeles via en inklusionspulje ud til skolerne til arbejdet med inklusion. Inklusionspuljen er modregnet midler til elever fra Vallensbæk.

**Tabel 17: Fordeling af elever på Strandgårdskolen**

	Elever i alt			Antal tosprogede			Antal klasser			Pct tosprogede			Klassekvotient		
	jun-21	okt-21	feb-22	jun-21	okt-21	feb-22	jun-21	okt-21	feb-22	jun-21	okt-21	feb-22	jun-21	okt-21	feb-22
<b>Normalklasser</b>															
Børnehaveklasse	35	38	38	33	31	31	2	2	2	94%	82%	82%	17,5	19,0	19,0
1.	36	34	34	33	32	32	2	2	2	92%	94%	94%	18,0	17,0	17,0
2.	33	35	35	27	32	32	2	2	2	82%	91%	91%	16,5	17,5	17,5
3.	33	34	34	27	28	28	2	2	2	82%	82%	82%	16,5	17,0	17,0
4.	41	33	33	40	28	28	2	2	2	98%	85%	85%	20,5	16,5	16,5
5.	35	41	42	29	40	41	2	2	2	83%	98%	98%	17,5	20,5	21,0
6.	44	35	35	39	30	30	2	2	2	89%	86%	86%	22,0	17,5	17,5
7.	46	45	44	41	40	40	2	2	2	89%	89%	91%	23,0	22,5	22,0
8.	50	45	45	46	41	41	2	2	2	92%	91%	91%	25,0	22,5	22,5
9.	33	49	47	29	46	45	2	2	2	88%	94%	96%	16,5	24,5	23,5
<b>Normalklasser i alt</b>	<b>386</b>	<b>389</b>	<b>387</b>	<b>344</b>	<b>348</b>	<b>348</b>	<b>20</b>	<b>20</b>	<b>20</b>	<b>89%</b>	<b>89%</b>	<b>90%</b>	<b>19,3</b>	<b>19,5</b>	<b>19,4</b>
<b>Gruppeordning (ADHD, autisme m.v.)</b>															
Børnehaveklasse	8	5	6	3	-	-	1	1	1	38%	0%	0%	8,0	5,0	6,0
1.	8	8	8	1	3	3	1	1	1	13%	38%	38%	8,0	8,0	8,0
2.	10	9	9	6	1	1	1	1	1	60%	11%	11%	10,0	9,0	9,0
3.	6	10	10	-	6	7	1	1	1	0%	60%	70%	6,0	10,0	10,0
4.	7	7	7	5	1	1	1	1	1	71%	14%	14%	7,0	7,0	7,0
5.	-	8	8	-	5	5	-	1	1	-	63%	63%	-	8,0	8,0
6.	6	-	-	3	-	-	1	-	-	50%	-	-	6,0	-	-
7.	7	6	-	4	4	-	1	1	-	57%	67%	-	7,0	6,0	-
8.	10	7	12	6	4	7	1	1	1	60%	57%	58%	10,0	7,0	12,0
9.	-	9	9	-	5	5	-	1	1	-	56%	56%	-	9,0	9,0
10.	2	-	-	1	-	-	1	-	-	50%	-	-	2,0	-	-
<b>Gruppeordning i alt</b>	<b>64</b>	<b>69</b>	<b>69</b>	<b>29</b>	<b>29</b>	<b>29</b>	<b>9</b>	<b>9</b>	<b>8</b>	<b>45%</b>	<b>42%</b>	<b>42%</b>	<b>7,1</b>	<b>7,7</b>	<b>8,6</b>