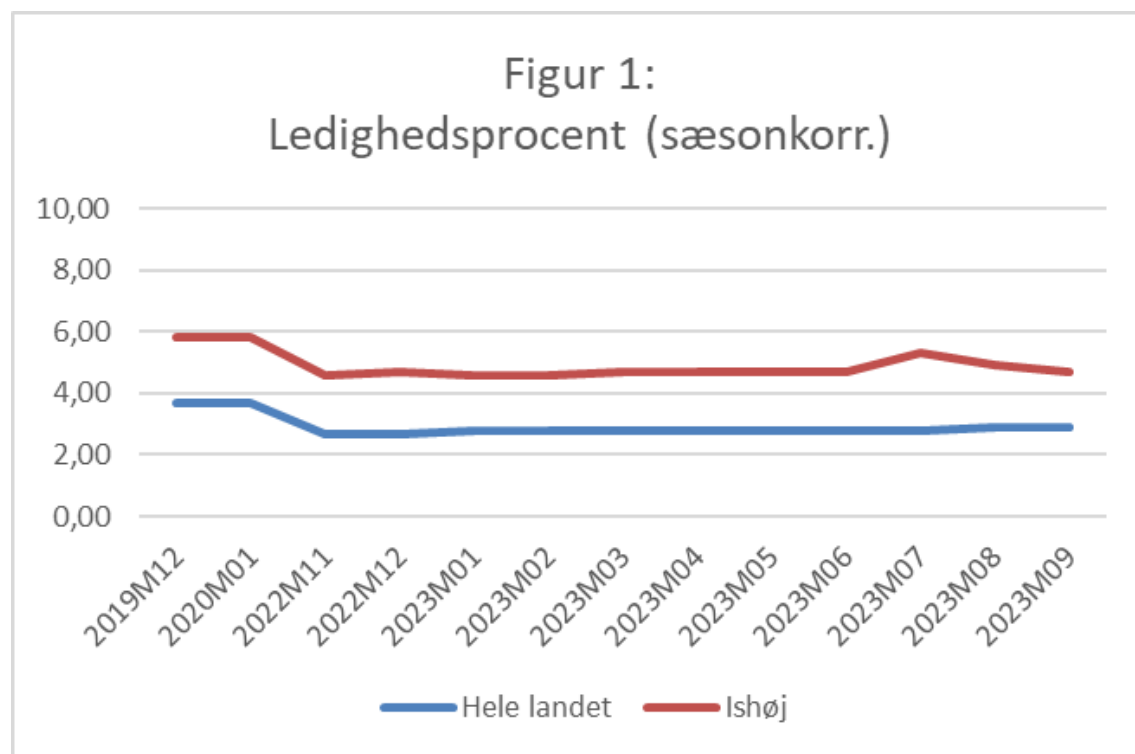


Nøgletal Ishøj pr. 11. november 2023

Ledighedsprocenten beregnes som antal fuldtidsledige i pct. af arbejdsstyrken.

I Ishøj var ledighedsprocenten 4,7% i september. Det er 0,2% lavere end august. På landsplan var ledighedsprocenten i september 2,9%, hvilket er samme niveau som måneden før. Udviklingen i Ishøj følger generelt de samme trends som resten af landet, blot knap 2% højere for Ishøj.

Figur 1 viser den sæsonkorrigerede ledighedsprocent i Ishøj og i hele landet, som offentliggøres af Statistikbanken med ca. 2 måneders forsinkelse. Figuren er med sæsonkorrigeret data, dvs. at data er renset for sæsonudsving, så man bedre kan se udviklingen.



Udviklingen i målgrupper

I tabel 1 ses antallet af helårspersoner det sidste års tid i Ishøj. Antallet af ydelsesmodtagere er samlet set reduceret med 36 helårspersoner fra september 2022 til september 2023.

I september 2023 var der 437 helårspersoner på a-dagpenge. Det er et fald på 1 helårsperson i forhold til september 2022.

Der var 226 helårspersoner på kontanthjælp i september, hvilket er 41 færre end september 2022. Jobcenteret har særlig fokus på, at borgerne står til rådighed på arbejdsmarkedet og søger job.

På selvforsørgelses- og hjemrejseydelse (tidligere integrationsydelse) var der 26 helårspersoner i september 2022 og i september 2023 var der 31 helårspersoner. Dette gør Ishøj til en af de kommuner i Danmark med færrest borgere på ydelsen.

Antallet af borgere på uddannelseshjælp er i september 2022 på 130 helårspersoner. Dette er 2 færre helårspersoner end i september 2022.

I september 2023 var der 389 helårspersoner på sygedagpenge. Det er en stigning på 28 helårspersoner fra september 2022 til september 2022.

I september var der 146 helårspersoner på jobafklaring. Det er et fald på 25 helårspersoner i forhold til september 2022.

Seneste tal viser 58 helårspersoner på ledighedsydelse i september. Det er et fald på 13 helårspersoner i forhold til september 2022.

I september 2022 var der 289 helårspersoner i fleksjob. Det er samme niveau som i september 2022.

Der var 72 helårspersoner på ressourceforløb i september, hvilket udgør en stigning på 14 helårspersoner i forhold til september 2022.

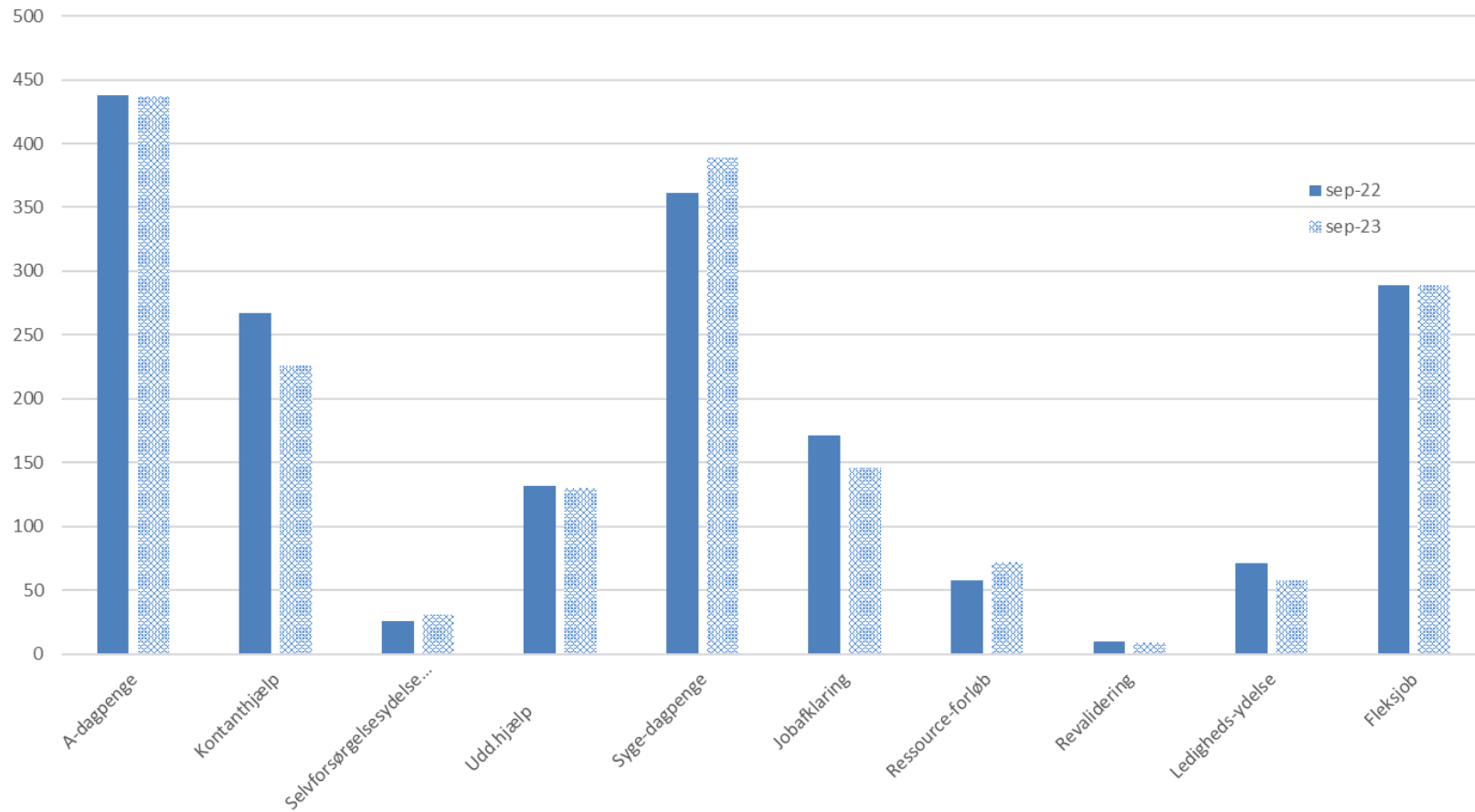
Sammenligningen mellem september 2022 versus september 2022 fordelt på ydelser ses i figur 2.

Tabel 1: Helårspersoner fordelt på målgrupper

Ishøj Kommune 2022-2023											
Målgruppe	A-dagpenge	Kontanthjælp	Selvforsørgelses- og hjemrejseydelse/ overgangsydelse	Udd.-hjælp	Syge-dagpenge	Jobafklaring	Ressource-forløb	Revalidering	Ledigheds-ydelse	Fleksjob	I alt
Antal helårspers./md.											
sep-22	438	267	26	132	361	171	58	10	71	289	1.823
okt-22	421	259	27	132	387	170	61	10	64	295	1.826
nov-22	397	260	26	144	395	175	60	10	61	295	1.823
dec-22	385	248	27	140	398	181	62	10	59	293	1.803
jan-23	448	242	28	146	369	182	68	10	52	294	1.839
feb-23	458	238	31	147	391	180	67	10	50	290	1.862
mar-23	483	230	31	153	388	176	69	11	54	286	1.881
apr-23	494	236	28	149	398	171	73	11	61	284	1.905
maj-23	477	233	33	145	400	166	71	11	59	288	1.883
jun-23	478	234	33	143	379	165	72	10	54	288	1.856
jul-23	449	231	34	140	379	155	73	9	53	290	1.813
aug-23	464	229	35	138	381	154	73	10	57	288	1.829
sep-23	437	226	31	130	389	146	72	9	58	289	1.787
Gennemsnit 12 md	448	241	30	141	386	169	68	10	58	290	1.841

Kilde: Jobindsats.

Figur 2: Antal helårspersoner i
sep. 2023 versus sep. 2022



Tabel 2: Andel ydelsesmodtagere med ordinære timer

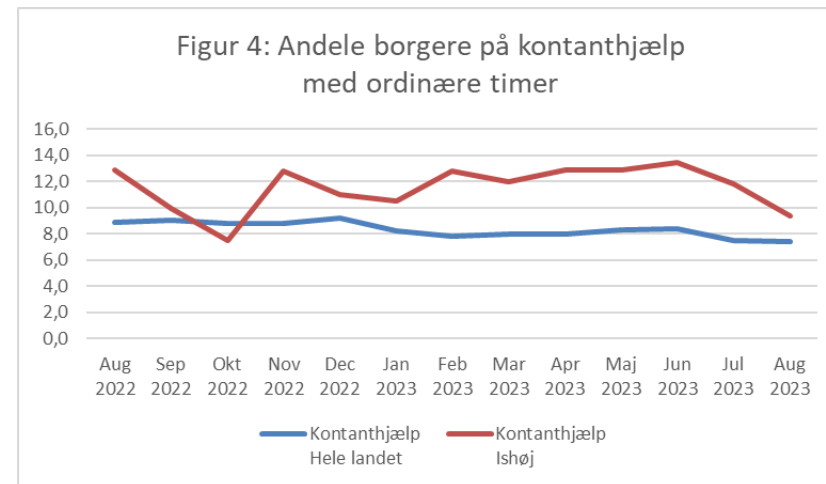
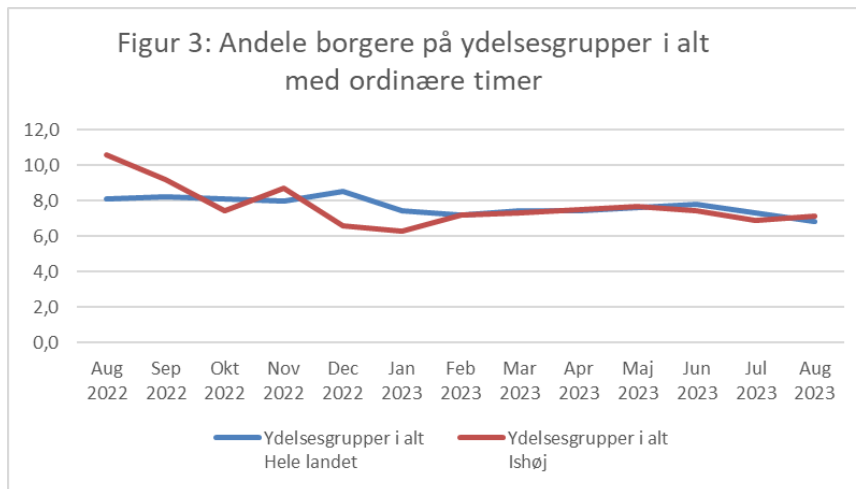
2022-2023 Andele med ordinære timer	Ydelsesgrupper i alt Hele landet	Ydelsesgrupper i alt Ishøj	Kontanthjælp Hele landet	Kontanthjælp Ishøj
Aug 2022	8,1	10,6	8,9	12,9
Sep 2022	8,2	9,2	9,0	9,9
Okt 2022	8,1	7,4	8,8	7,5
Nov 2022	8,0	8,7	8,8	12,8
Dec 2022	8,5	6,6	9,2	11,0
Jan 2023	7,4	6,3	8,2	10,5
Feb 2023	7,2	7,2	7,8	12,8
Mar 2023	7,4	7,3	8,0	12,0
Apr 2023	7,4	7,5	8,0	12,9
Maj 2023	7,6	7,7	8,3	12,9
Jun 2023	7,8	7,4	8,4	13,4
Jul 2023	7,3	6,9	7,5	11,8
Aug 2023	6,8	7,1	7,4	9,4

Kilde: Jobindsats.

Udviklingen i andele ydelsesmodtagere med ordinære timer

I tabel 2 ses andele af de samlede ydelsesmodtagere med ordinære timer i Ishøj og i hele landet. For hele landet er andelen af de samlede ydelsesgrupper faldet fra 8,1% i august 2022 til 6,8% i august 2023. I samme periode er andelen i Ishøj faldet fra 10,6% til 7,1%. Andelen har varieret meget henover året.

På kontanthjælpsområdet var andelen med ordinære timer 8,9% for hele landet i august 2022 og faldt til 7,4% i august 2023. I Ishøj havde 12,9% af kontanthjælpsmodtagerne ordinære timer i august 2022, hvilket faldt til 9,4% året efter.



Bilag 1: Aktuel plan for opdateringer fra Jobindsats.dk og Danmarks Statistik

Forsørgelsesgrupper (antal helårspersoner)		September	Oktober	Kilde
A-dagpenge	Hver måned	31.10	01.12	Jobindsats
Selvforsørgelses- og hjemrejseydelse/overgangsydelse	Hver måned	18.10	20.11	Jobindsats
Kontanthjælp	Hver måned	17.10	19.11	Jobindsats
Uddannelseshjælp	Hver måned	17.10	19.11	Jobindsats
Sygedagpenge	Hver måned	08.11	11.12	Jobindsats
Jobafklaringsforløb	Hver måned	18.11	20.11	Jobindsats
Ressourceforløb	Hver måned	18.11	20.11	Jobindsats
Revalidering	Hver måned	18.11	20.11	Jobindsats
Fleksjob	Hver måned	18.11	20.11	Jobindsats
Ledighedsydelse	Hver måned	18.11	20.11	Jobindsats
Ledighedsprocent	Hver måned	29.10	30.11	Danmarks Statistik
Ydelsesmodtagere med ordinære timer	Hver måned	14.11	-	Jobindsats

Efterreguleringer betyder, at tallene for den sidste måned vil blive øget ved næste opdatering i Jobindsats.dk.