

Nøgletal Ishøj pr. 10. april 2024

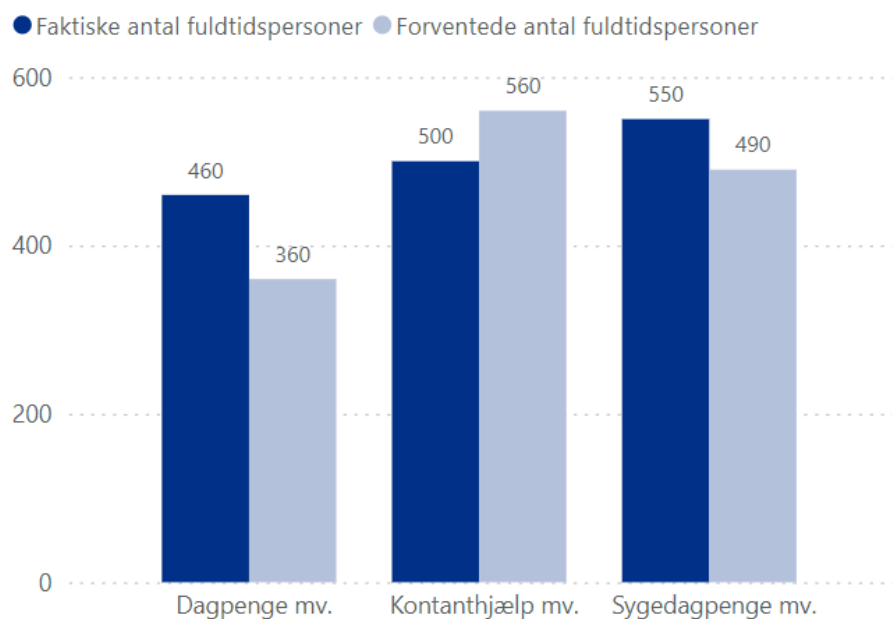
I tabel 1 ses antallet af helårspersoner det sidste års tid i Ishøj. Antallet af ydelsesmodtagere er samlet set steget med 59 helårspersoner fra februar 2023 til februar 2024. Det skyldes bl.a. flere borgere på a-dagpenge.

Figur 1: Helårspersoner fordelt på målgrupper

Ishøj Kommune 2023 - 2024	A-dagpenge	Kontanthjælp	Selvforørgelses- og hjemrejseydelse/ overgangsydelse	Udd.-hjælp	Syge-dagpenge	Jobafklaring	Ressource-forløb	Revalidering	Ledigheds-ydelse	Fleksjob	I alt
Målgruppe											
Antal helårspers./md.											
feb-23	458	238	31	147	392	180	67	10	50	291	1.864
mar-23	483	230	31	153	390	178	69	11	54	287	1.886
apr-23	494	236	28	149	400	173	73	11	61	285	1.910
maj-23	476	232	33	145	404	174	71	11	59	289	1.894
jun-23	477	234	34	143	383	172	72	10	54	290	1.869
jul-23	448	231	34	140	384	161	73	9	53	291	1.824
aug-23	464	230	36	139	388	160	73	10	57	288	1.845
sep-23	439	236	34	133	415	152	72	9	59	290	1.839
okt-23	437	235	27	129	447	151	74	9	61	287	1.857
nov-23	453	233	27	141	463	141	78	9	58	293	1.896
dec-23	443	241	28	133	474	142	78	10	55	297	1.901
jan-24	519	242	27	116	483	137	78	10	55	294	1.961
feb-24	514	239	28	116	450	137	85	7	52	295	1.923
Gennemsnit 12 md	468	236	30	138	417	160	74	10	56	291	1.879

Kilde: Jobindsats.

Figur 2: Faktisk antal fuldtidspersoner sammenholdt med det forventede antal fuldtidspersoner på dagpenge, kontanthjælp og sygedagpenge.

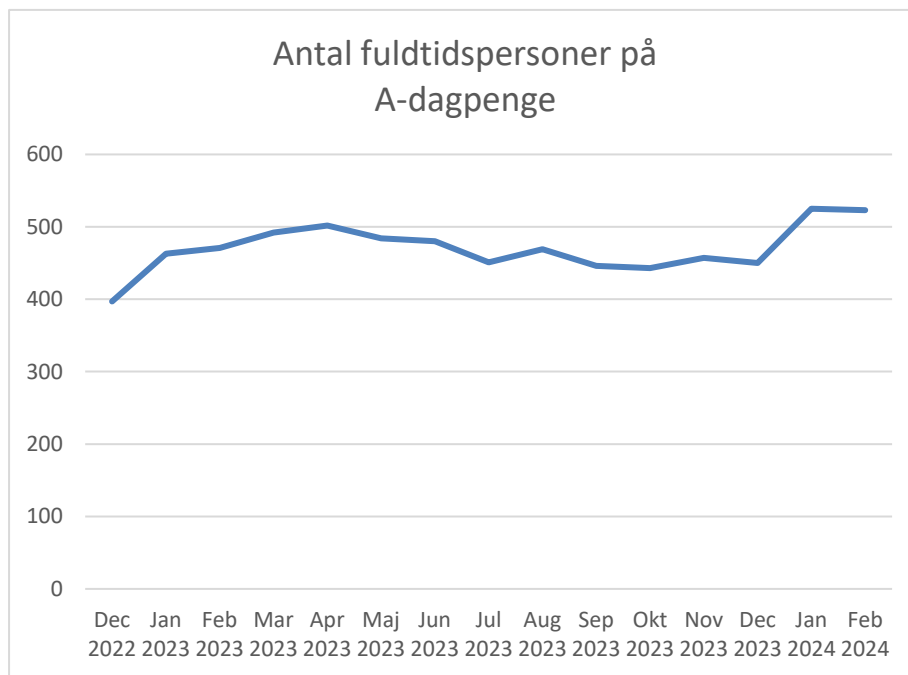


Tallene opgøres halvårligt, og den seneste måling er opgjort for januar 2023 – december 2023.

Det faktisk antal forsørgede i Ishøj er 1.520 fuldtidspersoner, og det forventede antal forsørgede er 1.400 fuldtidspersoner. Det betyder, at der i Ishøj er 120 flere fuldtidspersoner, end vores rammevilkår tilsiger. Dermed er vi nummer 93 ud af 98 kommuner.

På dagpenge har vi 100 flere fuldtidspersoner end vores rammevilkår tilsiger, og på sygedagpenge 60 flere fuldtidspersoner. På kontanthjælp mv. har vi derimod 60 færre personer i forhold til rammevilkårene.

Figur 3: Udviklingen i antal ledige på A-dagpenge



I februar 2024 var der 514 helårspersoner på a-dagpenge. Det er en stigning på 56 helårspersoner i forhold til januar 2023. På blot 2 måneder fra december til februar er antallet helårspersoner på dagpenge steget med 72 helårspersoner. Det er almindeligt, at antallet af forsikrede øges fra december og i de første måneder af et nyt år.

Fra og med januar 2024 har A-kasserne overtaget ansvaret for dagpengemodtagerne i de første 3 måneder af ledighedsforløbet. Det betyder, at Jobcenteret tidligst ser de nytilmeldte på a-dagpenge, når der er gået 3 måneder, hvor de skal nå at afholde 3 samtaler.

Den 9. april er status, at 30 borgere som er blevet tilmeldt d. 01.01.24, er sendt videre til Jobcenteret fra A-kasserne. De har stort set alle haft de 3 lovpligtige samtaler med deres A-kasse. Jobcenteret forventer pr. 1. maj 2024 at modtage yderligere 50 dagpengemodtagere, som er blevet tilmeldt i løbet af januar måned. De nytilmeldte i 2024 overgår ikke løbende til jobcentrene men en gang månedligt.

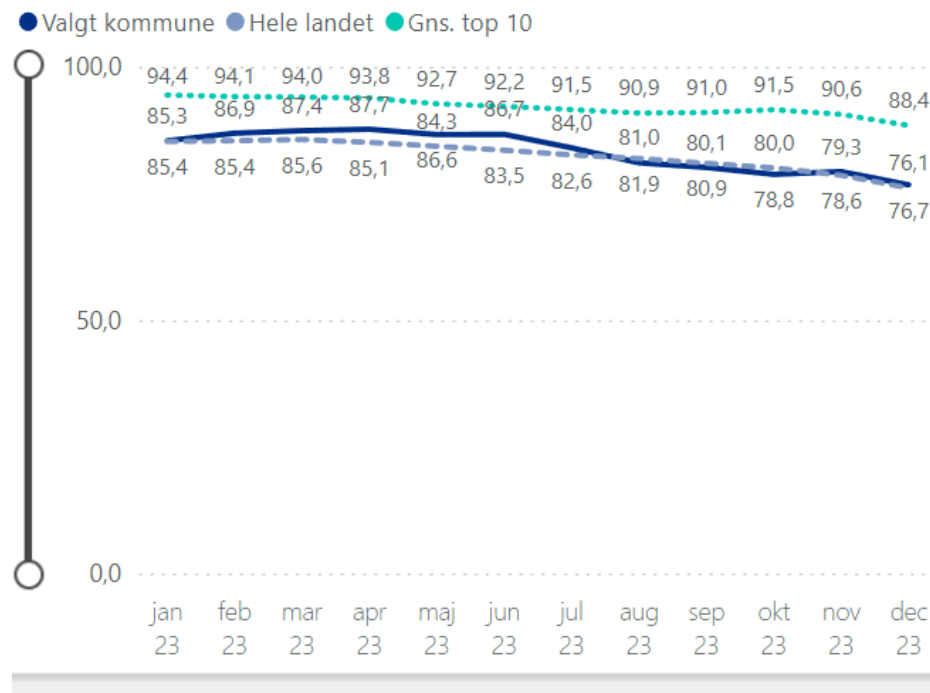
Samtaler og tilbud

Styrelsen for arbejdsmarked og rekruttering (STAR) udarbejder 4 målinger månedligt: Samtaler for borgere med kort og lang anciennitet samt tilbud mv. for borgere med kort og lang anciennitet.

Borgere med mindst 12 mdr. anciennitet som har modtaget mindst 1 tilbud mv. i løbet af de sidste 12 måneder: Jobcenteret har på tværs af alle målgrupper en andel på 76,7%, som har modtaget 1 tilbud mv. rettidigt. Det betyder, at 635 personer burde have haft et tilbud mv., og 487 personer har modtaget tilbuddet rettidigt.

I seneste måling (dec-2023) modtog 96,8% af dagpengemodtagerne med lang varighed et tilbud mv. rettidigt. Målet er minimum 70%.

Figur 4: Andel ydelsesmodtagere der i perioden har mindst 12 mdrs. anciennitet og som har haft mindst 1 aktivt tilbud mv. de sidste 12 mdr. sammenholdt med Top 10 og hele landet.

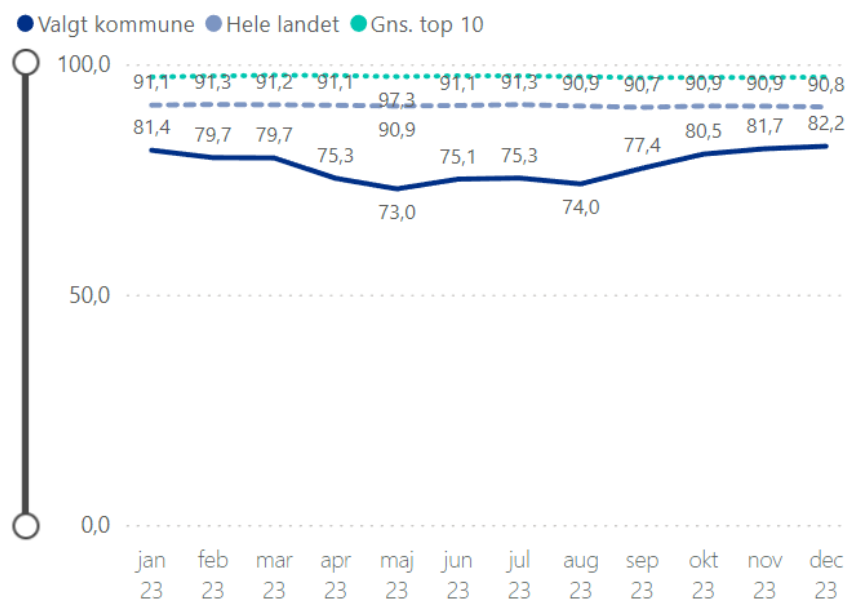


Ishøj er i denne måling på niveau med landsgennemsnittet, sådan at vi samlet set ligger som nr. 39 ud af 98 kommuner.

Borgere med mindst 12 mdr. anciennitet som har modtaget mindst 4 samtaler i løbet af de sidste 12 måneder: Jobcenteret har på tværs af alle målgrupper en andel på 82,2%, som har modtaget mindst 4 samtaler rettidigt. Det betyder, at 641 personer burde have haft mindst 4 samtaler rettidigt, og 527 personer har modtaget tilbuddet rettidigt.

I seneste måling (dec-2023) modtog 100% af dagpengemodtagerne med lang varighed mindst 4 samtaler rettidigt. Målet er minimum 80%.

Figur 5: Andel ydelsesmodtagere der i perioden har mindst 12 mdrs. anciennitet, og som har haft mindst mindst 4 samtaler rettidigt de sidste 12 mdr. sammenholdt med Top 10 og hele landet.

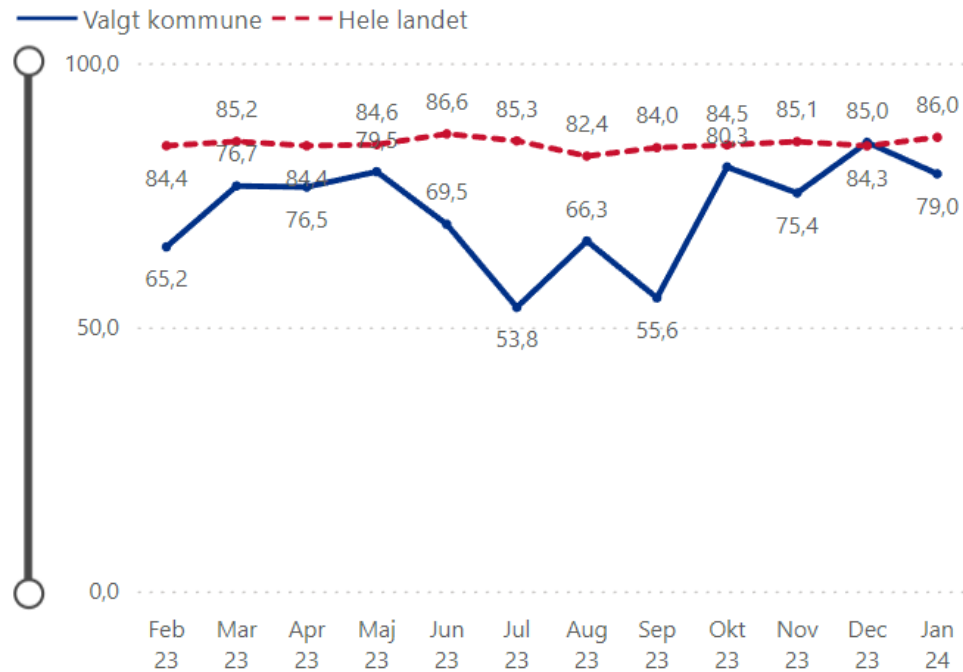


Ishøj er i denne måling under landsgennemsnittet, sådan at vi samlet set ligger som nr. 95 ud af 98 kommuner.

Borgere med 6 mdr. anciennitet som har modtaget mindst 4 samtaler: Jobcenteret har på tværs af alle målgrupper en andel på 79,0%, som har modtaget mindst 4 samtaler rettidigt. Det betyder, at 62 personer burde have haft mindst 4 samtaler rettidigt, og 49 personer har modtaget tilbuddet rettidigt.

I seneste måling (jan-2024) modtog 89,3% af dagpengemodtagerne med lang varighed mindst 4 samtaler rettidigt. Målet er minimum 80%.

Figur 6: Andel ydelsesmodtagere med 6 mdrs. anciennitet, og der har modtaget mindst 4 samtaler rettidigt sammenholdt med hele landet.

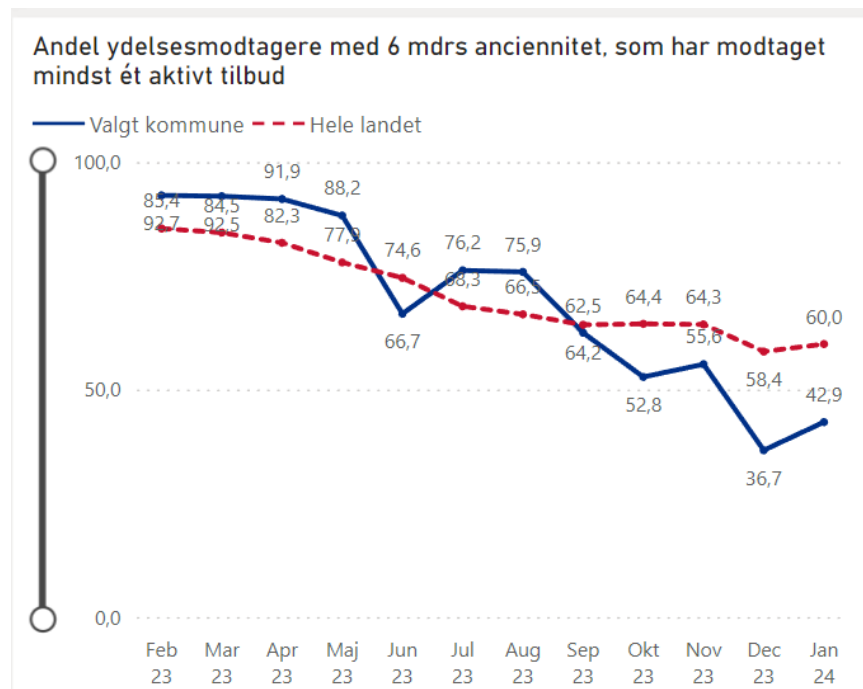


Ishøj er i denne måling 7% under landsgennemsnittet.

Borgere med 6 mdr. anciennitet som har modtaget mindst 1 tilbud mv.: Jobcenteret har på tværs af alle målgrupper en andel på 42,9%, som har modtaget 1 tilbud mv. rettidigt. Det betyder, at 35 personer burde have haft et tilbud mv., og 15 personer har modtaget tilbuddet rettidigt.

I seneste måling (jan-2024) modtog 39,3% af dagpengemodtagerne med lang varighed et tilbud mv. rettidigt. Målet er minimum 80%.

Figur 7: Andel ydelsesmodtagere med 6 mdrs. anciennitet, og der har modtaget mindst 1 aktivt tilbud rettidigt sammenholdt med hele landet.



Ishøj er i denne måling 17,1% under landsgennemsnittet.

Bilag 1: Aktuel plan for opdateringer fra Jobindsats.dk og Danmarks Statistik

Forsørgelsesgrupper (antal helårspersoner)		Februar	Marts	Kilde
A-dagpenge	Hver måned	02.04	01.05	Jobindsats
Selvforsørgelses- og hjemrejseydelse/overgangsydelse	Hver måned	20.03	22.04	Jobindsats
Kontanthjælp	Hver måned	19.03	18.04	Jobindsats
Uddannelseshjælp	Hver måned	19.03	18.04	Jobindsats
Sygedagpenge	Hver måned	09.04	10.05	Jobindsats
Jobafklaringsforløb	Hver måned	20.03	22.04	Jobindsats
Ressourceforløb	Hver måned	20.03	22.04	Jobindsats
Revalidering	Hver måned	20.03	22.04	Jobindsats
Fleksjob	Hver måned	20.03	22.04	Jobindsats
Ledighedsydelse	Hver måned	20.03	22.04	Jobindsats
Tidlig indsats	Hver måned	18.04	-	Jobindsats
Fokusmål	Hver måned	-	-	Jobindsats

Efterreguleringer betyder, at tallene for den sidste måned vil blive øget ved næste opdatering i Jobindsats.dk.