

Ishøj Kommune

Rapport om sygefravær på dagtilbuds-, sfo- og skoleområdet, 2016

Center for Dagtilbud og Skoler
Februar 2017

Indhold

1. Om opgørelsen	3
2. Sygefraværsdage pr. fuldtidsansat på dagtilbudsområdet	4
3. Sygefraværsdage pr. fuldtidsansat i sfo	5
3. Sygefraværsdage pr. fuldtidsansat i skoler.....	6
5. Gennemsnitligt antal sygefraværsdage på dagtilbuds-, skole- og sfo-området.....	7

1. Om opgørelsen

Dette notat omhandler sygefraværet for lærere og personale i dagtilbud og sfo for 2016. For at vise udviklingen i sygefraværet er 2016 sammenlignet med årene 2015 og 2014.

Frem til 2016 var data til sygefraværsstatistikken baseret på oplysninger fra kommunens eget økonomisystem. Siden starten af 2016 er data udtrukket fra FLIS (Fælleskommunalt Ledelsesinformationssystem), som er en fælleskommunal løsning til benchmark- og ledelsesinformation. FLIS er under løbende udbygning, hvorfor det vil være muligt fremadrettet at udbygge sygefraværsrapporterne med yderligere data.

For dagtilbud og sfo indgår sygefraværet for det pædagogiske personale, pædagogmedhjælpere og pædagogiske assistenter. Ledere, administrativt personale, køkkenpersonale og medarbejdere i fleksjob indgår ikke. For skoleområdet indgår udelukkende lærere.

Når der i rapporten kigges på sygedage, er der taget højde for, at nogle sygedage falder på lange arbejdsdage og andre sygedage falder på korte arbejdsdage. Sygedage hos personale med lange arbejdsdage vil derfor tælle forholdsvis mere end hos personale med korte arbejdsdage.

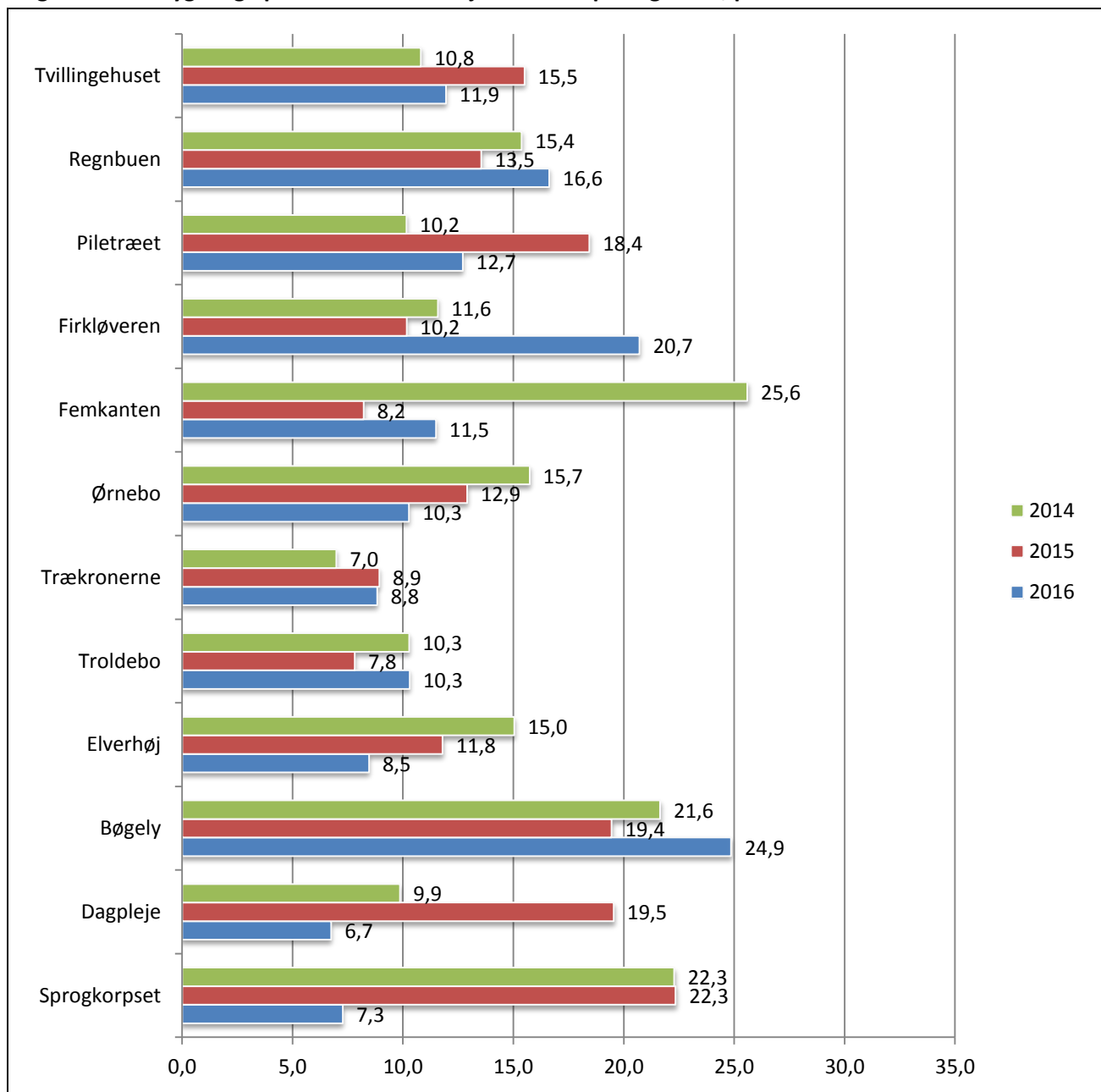
Fraværet er opgjort som eget sygefravær og graviditetsgener. Delvist sygefravær indgår ikke i opgørelserne.

I de hidtidige sygefraværsrapporter er medarbejdernes børns 1. og 2. sygedag talt med som medarbejdernes fravær. Da dette jf. overenskomsterne ikke tæller som sygefravær, men som tjenestefri med løn, er det ikke muligt direkte at sammenligne tidligere opgørelser af sygefraværet med opgørelserne i denne rapport.

2. Sygefraværsdage pr. fuldtidsansat på dagtilbudsområdet

Figur 1 viser det gennemsnitlige antal sygedage pr. fuldtidsmedarbejder om året i perioden 2014 – 2016 fordelt på dagtilbud.

Figur 1. Antal sygedage pr. fuldtidsmedarbejder fordelt på dagtilbud, perioden 2014 - 2016



Det ses af figuren, at der er en vis variation i sygefraværet fra dagtilbud til dagtilbud og fra år til år.

Sprogkorpset, dagplejen og Femkanten har haft store fald i fraværet over de sidste par år og ligger alle lavt mht. fravær i 2016. Fraværet i Elverhøj og Ørnebo er også faldet støt siden 2014.

En modsat tendens set bl.a. i Bøgely og Firkløveren, hvor fraværet er steget over de sidste par år, særligt i sidstnævnte, og fraværet pr. fuldtidsansat er i disse to dagtilbud det højeste blandt alle dagtilbud.

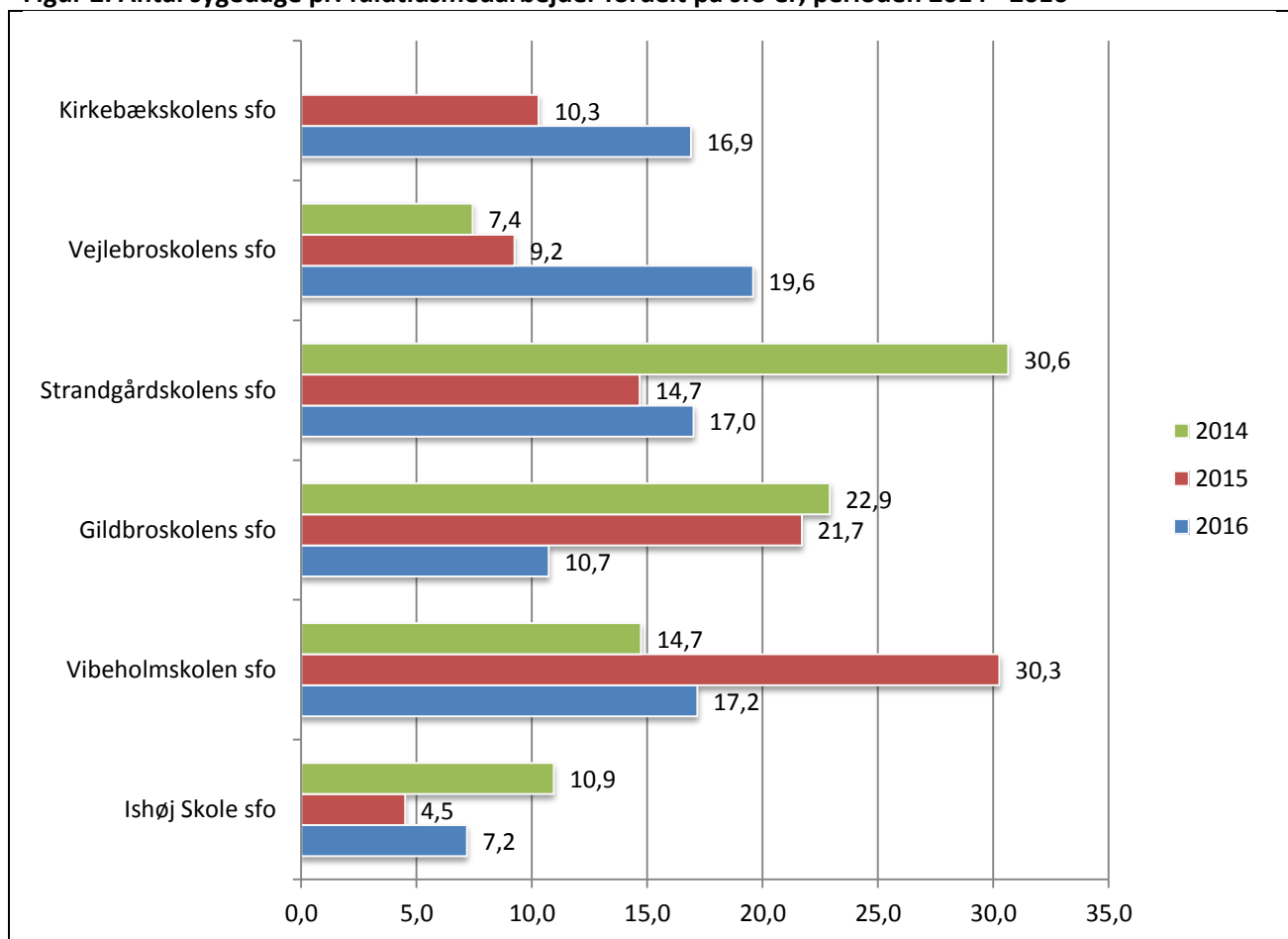
Otte af kommunens dagtilbud havde i 2016 et sygefravær på 12 dage eller derunder, nemlig Tvillingehuset, Femkanten, Ørnebo, Trækronerne, Troldebo, Elverhøj, dagplejen og sprogkorpset.

I 2016 havde Bøgely og Firkløveren gennemsnitligt over 20 sygefraværsdage pr. fuldtidsstilling. Fraværet i Regnbuen og Piletræet lå på hhv. 16,6 og 12,7.

3. Sygefraværsdage pr. fuldtidsansat i sfo

Figur 2 viser det gennemsnitlige antal sygedage pr. fuldtidsmedarbejder om året i perioden 2014 – 2016 i kommunens sfo-tilbud.

Figur 2. Antal sygedage pr. fuldtidsmedarbejder fordelt på sfo'er, perioden 2014 - 2016



Note: Der foreligger ikke data over fraværet i 2014 i Kirkebækskolens sfo

Som på dagtilbudsområdet er der i kommunens sfo'er også en variation i sygefraværet.

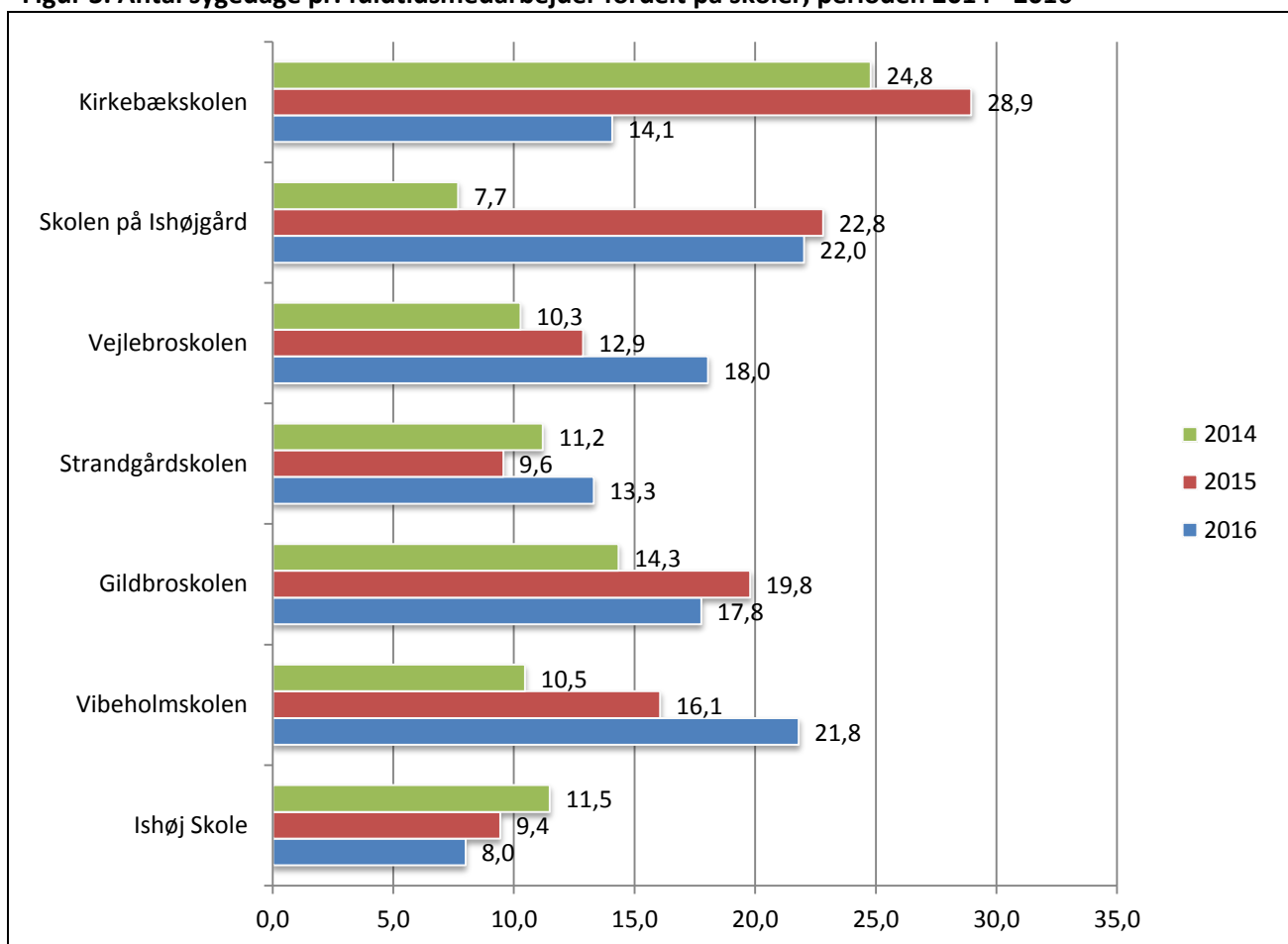
På Strandgårdskolens, Gildbrokolens, Vibeholmskolens og Ishøj Skoles sfo er fraværet faldet over de sidste par år, mens det er steget på Kirkebækskolens og Vejlebrokolens sfo.

I 2016 havde sfo'erne på Gildbroskolen og Ishøj Skole et sygefravær på mindre end 11 dage pr. fuldtidsstilling. Sfo'erne på Kirkebæskolen, Vejlebroskolen, Strandgårdskolen og Vibeholmskolen havde derimod alle et sygefravær på mellem 16,9 og 19,6 dage pr. fuldtidsmedarbejder.

4. Sygefraværskdage pr. fuldtidsansat i skoler

Figur 3 viser det gennemsnitlige antal sygedage pr. fuldtidsmedarbejder om året i perioden 2014 – 2016 fordelt i kommunens folke- og specialskoler.

Figur 3. Antal sygedage pr. fuldtidsmedarbejder fordelt på skoler, perioden 2014 - 2016



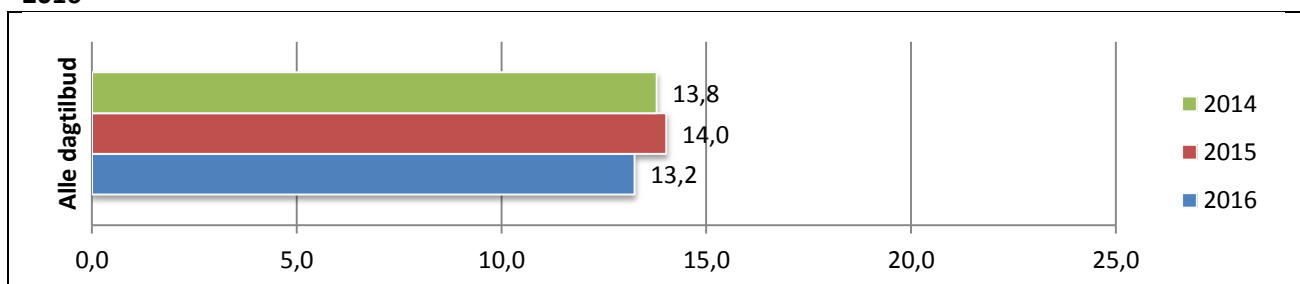
Kirkebæskolen og Ishøj Skole har som de eneste skoler oplevet et fald i fraværet over de sidste par år. Særligt Kirkebæskolens fravær er faldet meget, da det har mere end halveret sig siden 2015. På Skolen på Ishøjgård og Vibeholmskolen ses derimod en stor stigning i fraværet. På Skolen på Ishøjgård har sygefraværet pr. fuldtidsmedarbejder tredoblet sig siden 2014, mens det har fordoblet sig siden 2014 på Vibeholmskolen. På Vejlebroskolen er fraværet også steget støt over årene, mens det på de resterende skoler er steget en smule siden 2014.

Tre af kommunens skoler havde i 2016 et sygefravær på under 14 dage pr. fuldtidsmedarbejder, nemlig Kirkebæskolen, Strandgårdskolen og Ishøj Skole. På de andre skoler lå fraværet i 2016 på mellem 17,8 og 22,0 sygefraværskdage pr. fuldtidsmedarbejder.

5. Gennemsnitligt antal sygefraværsdage på dagtilbuds-, skole- og sfo-området

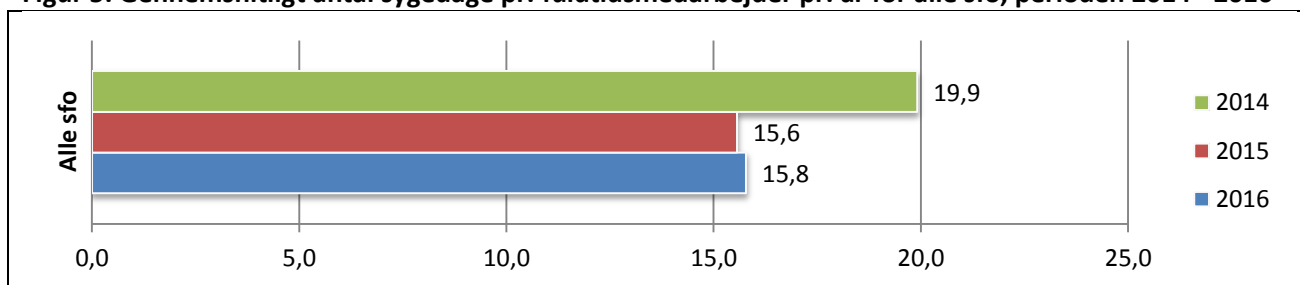
De følgende figurer viser det gennemsnitlige antal sygedage pr. fuldtidsmedarbejder om året i perioden 2014 – 2016 for hhv. alle dagtilbud, alle sfo'er og alle skoler.

Figur 4. Gennemsnitligt antal sygedage pr. fuldtidsmedarbejder pr. år for alle dagtilbud, perioden 2014 - 2016



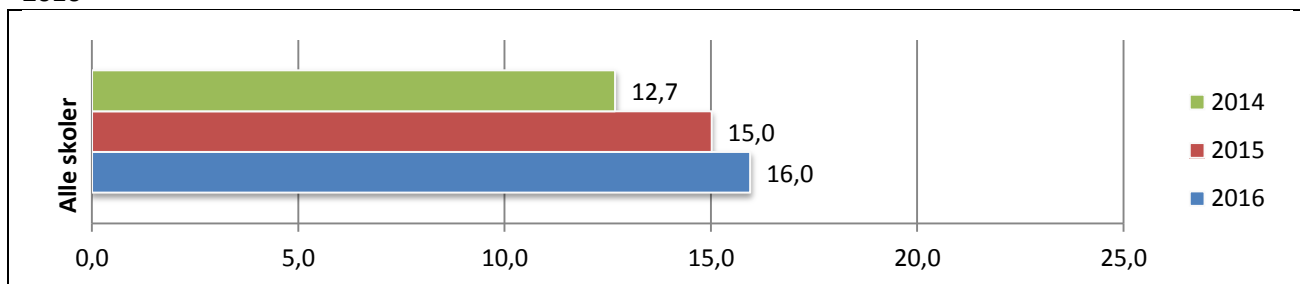
Det gennemsnitlige antal sygefraværsdage for alle dagtilbud var i 2016 på 13,2 dage, hvilket er et fald på 0,8 dage siden 2015. I 2014 lå sygefraværet 13,8 sygedage om året pr. fuldtidsmedarbejder.

Figur 5. Gennemsnitligt antal sygedage pr. fuldtidsmedarbejder pr. år for alle sfo, perioden 2014 - 2016



Det gennemsnitlige antal sygefraværsdage for alle sfo'er var i 2016 på 15,8 dage, hvilket er nogenlunde samme niveau som året før. Fraværet i sfo'erne er dog faldet med 4,1 sygedage pr. fuldtidsmedarbejder fra 2014 til 2016.

Figur 6. Gennemsnitligt antal sygedage pr. fuldtidsmedarbejder pr. år for alle skoler, perioden 2014 - 2016



Rapport om sygefravær på dagtilbuds-, sfo- og skoleområdet, 2016

Det gennemsnitlige antal sygefraværsdage for alle skoler var i 2016 på 16 dage. Dette er en dag mere end i 2015 og 3,3 dage mere end i 2014, hvor det var lavest.

Fraværet er således steget på skoleområdet over de sidste par år, mens det er faldet en smule på dagtilbudsområdet og faldet mere betragteligt på sfo-området.