



Sagsbehandler:
Rikke Rytter Mølsted
E-mail: rikmo@ishoj.dk

COVID-19 beredskab: opdateret ledighedsprocent for beskæftigelsesområdet

Dette notat er udviklet specielt til den særlige situation under COVID-19 krisen i 2020. Notatet opdateres løbende og indeholder den aktuelle ledighedsprocent i Ishøj, Vallensbæk og hele landet.

Notatet supplerer det statusnotat som Jobcenter Vallensbæk leverer hver 14. dag til Ishøj Kommune.

Figureerne er udarbejdet ud fra egne beregninger på baggrund af statistikbankens data og de hyppige rapporter med oplysninger om antal tilmeldte ledige fra Styrelsen for Arbejdsmarked og Rekruttering. I figur 1 og 2 er anvendt opregnede faktiske tal, hvilket betyder at der ses store sæsonudsving, samt at efterreguleringer kan ændre de nyeste tal en del. Til sammenligning er figur 3 med sæsonkorrigeret tal, dvs. at data er renset for sæsonudsving så at man bedre kan se udviklingen. Der er ikke offentliggjort sæsonkorrigeret data som er nyere end marts 2020.

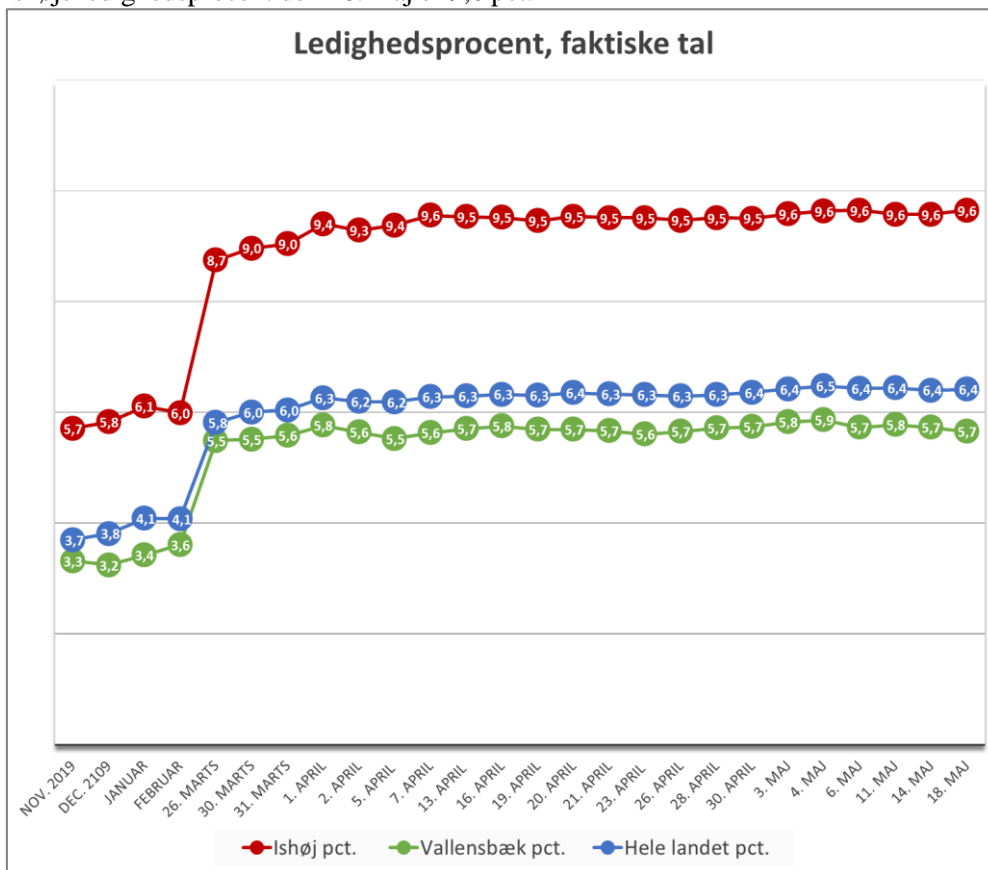
Ledighedsprocenten er stigende

Figur 1 viser en markant stigning i ledighedsprocenten som følge af COVID-19 krisen.

I februar 2020 var ledighedsprocenten (faktiske tal) henholdsvis 6 pct. i Ishøj, 3,6 pct. i Vallensbæk og 4,1 pct. i hele landet.

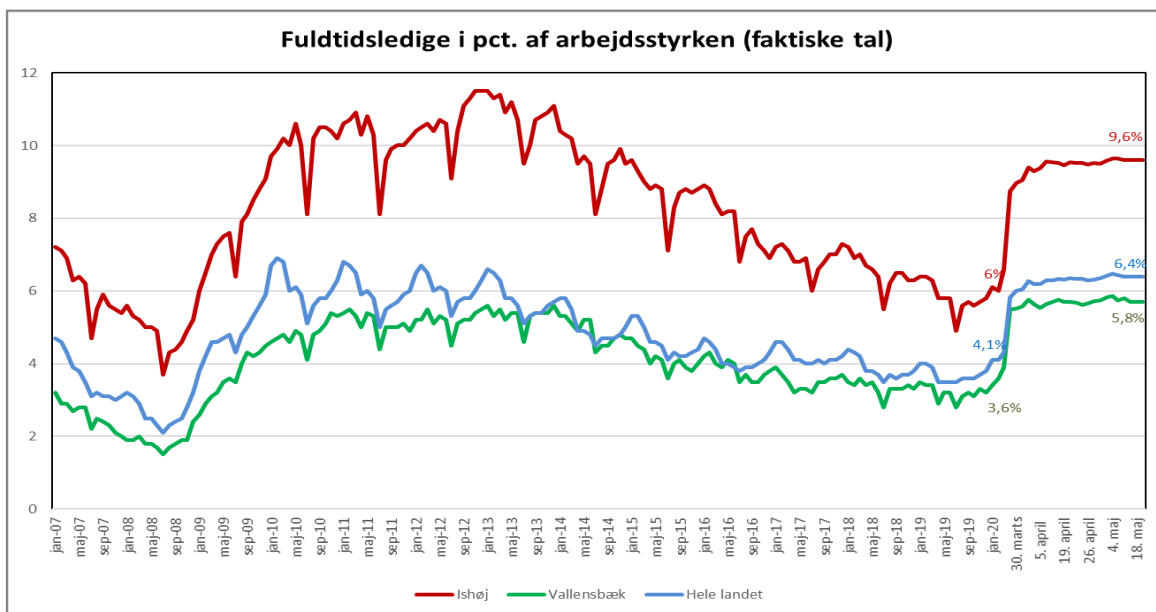
Fra den 26. marts 2020 ses en markant og generel stigning i ledighedsprocenten.

Ishøjs ledighedsprocent den 18. maj er 9,6 pct.

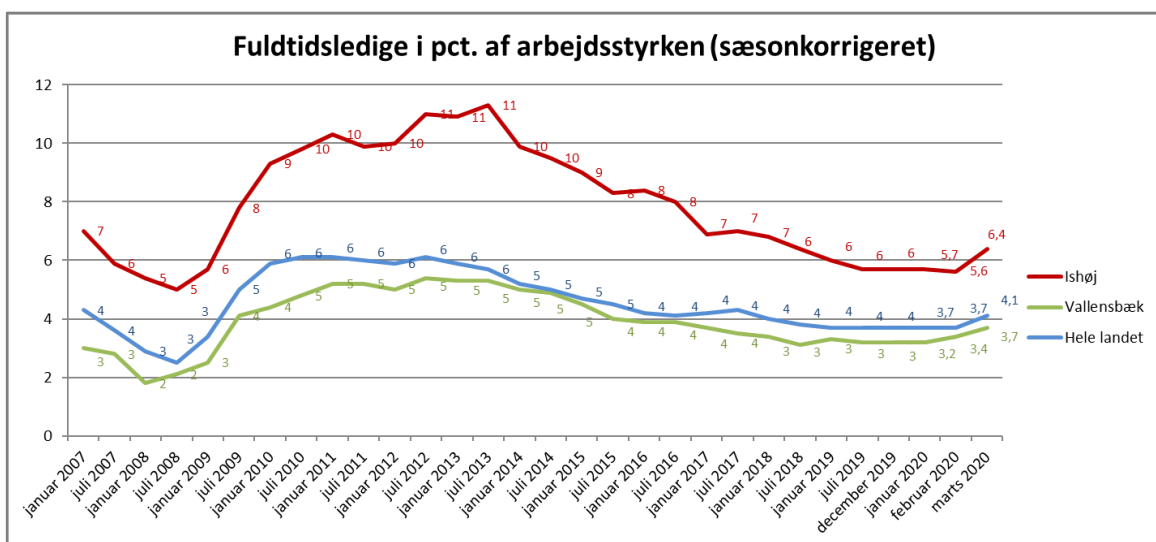


Figur 1: Fuldtidsledige i pct. af arbejdsstyrken, opregnede faktiske tal. kilde: statistikbanken.dk, STAR og egne beregninger

Udviklingen i ledighedsprocenten over flere år



Figur 2: Fuldtidsledige i pct. af arbejdsstyrken, opregnede faktiske tal. kilde: statistikbanken.dk, STAR og egne beregninger



Figur 3: Fuldtidsledige i pct. af arbejdsstyrken, sæsonkorrigeret. kilde: statistikbanken.dk

Figur 2 og 3 viser overordnet, at ledigheden steg markant som følge af den økonomiske krise i 2008 for igen at falde fra starten af 2013 til marts 2020. Fra marts 2020 ses en markant stigning i ledighedsprocenten.¹ Ledighedsprocenten (i faktiske tal) steg fra februar 2020 til den 18. maj 2020, med henholdsvis 3,6 procentpoint i Ishøj, 2,2 procentpoint i Vallensbæk og 2,3 procentpoint i hele landet.

Vallensbæk Kommune har en lavere andel af ledige i forhold til antal indbyggere, men har generelt igennem årene fulgt den samme udvikling og konjunkturpåvirkning som Ishøj Kommune. Figurerne viser således, at ledighedsprocenten i Ishøj, Vallensbæk og hele landet følger de samme konjunkturudsving, dog ser det ud til, at en generel stigning i ledigheden som under COVID-19 krisen rammer Ishøj mere hårdere sammenlignet med Vallensbæk.

¹ Definition af ledighed: Bruttoledigheden er en registerbaseret opgørelse af 16-64 årige fuldtidspersoner, som har modtaget dagpenge, kontanthjælp, uddannelseshjælp eller integrationsydelse, og som samtidig vurderes at være jobparate. Bruttoledigheden består af de nettoledige og de ledige, der er i aktivering. Jobcenteret kategoriserer selv kontanthjælpsmodtagerne som hhv. jobparate eller aktivitetsparate. Jobcenterets måde at vurdere borgerne på, har betydning for hvor høj ledighedsprocenten er, fx hvis jobcenteret har en mere optimistisk tilgang ift. borgerens arbejdsevne end i andre kommuner og dermed vurderer flere borgere jobparate.