

Nøgletal Ishøj pr. 24. januar 2025

I figur 1 ses antallet af helårspersoner det sidste års tid i Ishøj. Tallet for sygedagpenge er estimeret for december 2024. Antallet af ydelsesmodtagere er samlet set faldet med 102 helårspersoner fra december 2023 til december 2024. Det skyldes bl.a. færre borgere på sygedagpenge, kontanthjælp og uddannelseshjælp. Sidste tal for ledighedsprocenten var på 5,1% i januar 2024, hvilket er samme niveau som de tre foregående måneder.

Figur 1: Helårspersoner fordelt på målgrupper uanset alder

Ishøj Kommune 2023 - 2024	A-dagpenge	Kontanthjælp	Selvforsørgelses- og hjemrejseydelse/ overgangsydelse	Udd.-hjælp	Syge-dagpenge	Jobafklaring	Ressource-forløb	Ledigheds-ydelse	I alt
Målgruppe									
Antal helårspers./md.									
dec-23	442	243	27	133	475	143	78	55	1.596
jan-24	521	244	27	116	488	138	78	55	1.667
feb-24	524	245	29	119	471	141	85	52	1.666
mar-24	515	242	27	110	478	144	83	52	1.651
apr-24	496	239	29	106	474	147	86	51	1.628
maj-24	485	239	28	112	453	150	84	53	1.604
jun-24	481	239	26	117	432	154	82	55	1.586
jul-24	447	232	30	104	400	151	83	61	1.508
aug-24	505	237	32	107	391	153	86	62	1.573
sep-24	509	233	35	107	388	159	85	60	1.576
okt-24	495	234	33	103	390	156	86	60	1.557
nov-24	502	226	34	105	357	162	83	56	1.525
dec-24	481	224	34	110	357	155	83	50	1.494
Gennemsnit 12 md	493	237	30	111	427	150	83	56	1.587

Kilde: Jobindsats.

I figur 2 ses antallet af helårspersoner på revalidering og fleksjob det sidste års tid i Ishøj.

Figur 2: Helårspersoner i revalidering og fleksjob uanset alder

Ishøj Kommune 2023 - 2024		
Målgruppe	Revalidering	Fleksjob
Antal helårspers./md.		
dec-23	10	296
jan-24	10	296
feb-24	7	297
mar-24	7	298
apr-24	6	299
maj-24	6	300
jun-24	7	302
jul-24	6	303
aug-24	6	303
sep-24	6	307
okt-24	6	309
nov-24	6	312
dec-24	6	313
Gennemsnit 12 md	7	303

Kilde: Jobindsats.

I figur 3 ses antallet af helårspersoner under 30 år det sidste års tid i Ishøj. Tallet for sygedagpenge er estimeret for december 2024. Antallet af ydelsesmodtagere under 30 år er samlet set faldet med 47 helårspersoner fra december 2023 til december 2024, hvilket skyldes færre på uddannelseshjælp og sygedagpenge.

Figur 3: Helårspersoner fordelt på målgrupper under 30 år

Ishøj Kommune 2023 - 2024 Målgrupper under 30 år Antal helårspers./md.	A-dagpenge	Kontanthjælp	Selvforsørgelses- og hjemrejseydelse eller overgangsydelse	Udd.-hjælp	Syge-dagpenge	Jobafklaring	Ressource-forløb	Ledigheds- ydelse	I alt
dec-23	96	7	0	133	49	6	16	0	307
jan-24	115	7	0	116	48	7	16	0	309
feb-24	115	6	0	119	47	7	16	0	310
mar-24	114	7	0	110	50	7	17	0	305
apr-24	108	7	0	106	50	7	18	0	296
maj-24	104	7	0	112	47	7	17	0	294
jun-24	104	6	0	117	39	10	16	0	292
jul-24	115	6	0	104	40	9	18	0	292
aug-24	112	7	0	107	41	10	18	0	295
sep-24	101	7	0	107	39	9	18	0	281
okt-24	100	8	0	103	41	9	19	3	283
nov-24	98	8	0	105	39	7	19	3	279
dec-24	92	7	0	110	39	8	17	0	273
Gennemsnit 12 md	106	7	0	111	44	8	17	0	294

Kilde: Jobindsats.

I figur 4 ses antallet af helårspersoner på revalidering og fleksjob for unge i Ishøj.

Figur 4: Helårspersoner i revalidering og fleksjob for unge

Ishøj Kommune 2023 - 2024 Målgrupper under 30 år Antal helårspers./md.	Revalidering	Fleksjob
dec-23	0	12
jan-24	0	12
feb-24	0	14
mar-24	0	14
apr-24	0	13
maj-24	0	14
jun-24	0	13
jul-24	0	13
aug-24	0	13
sep-24	0	12
okt-24	0	12
nov-24	0	12
dec-24	0	12
Gennemsnit 12 md	0	13

Kilde: Jobindsats.

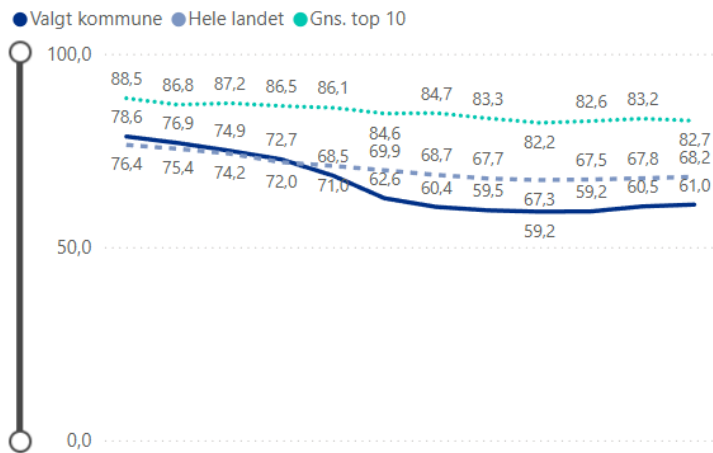
Samtaler og tilbud

Styrelsen for arbejdsmarked og rekruttering (STAR) udarbejder 4 målinger månedligt: Samtaler for borgere med kort og lang anciennitet samt tilbud mv. for borgere med kort og lang anciennitet.

Borgere med mindst 12 mdr. anciennitet som har modtaget mindst 1 tilbud mv. i løbet af de sidste 12 måneder:

Jobcenteret har på tværs af alle målgrupper en andel på 61,0 %, som har modtaget 1 tilbud mv. rettidigt. Det betyder, at 564 personer burde have haft et tilbud mv., og 344 personer har modtaget tilbuddet rettidigt.

Figur 5: Andel ydelsesmodtagere der i perioden har mindst 12 mdrs. anciennitet og som har haft mindst 1 aktivt tilbud mv. de sidste 12 mdr. sammenholdt med Top 10 og hele landet.

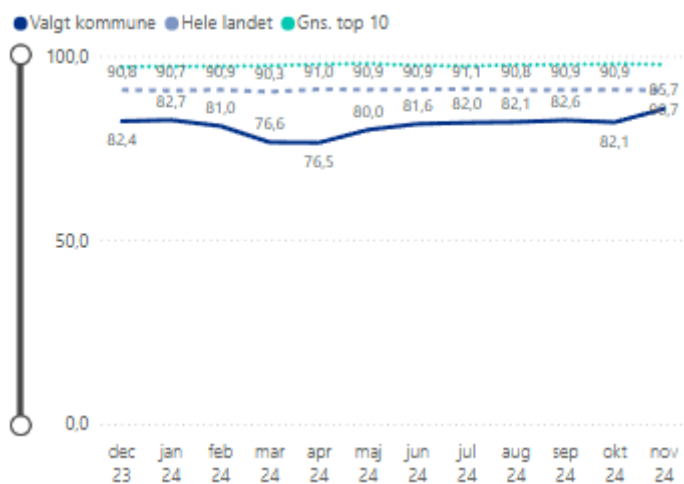


Ishøj er i denne måling 7,2 % under landsgennemsnittet, sådan at vi samlet set ligger som nr. 88 ud af 98 kommuner.

Borgere med mindst 12 mdr. anciennitet som har modtaget mindst 4 samtaler i løbet af de sidste 12 måneder:

Jobcenteret har på tværs af alle målgrupper en andel på 85,7%, som har modtaget mindst 4 samtaler rettidigt. Det betyder, at 623 personer burde have haft mindst 4 samtaler rettidigt, og 535 personer har modtaget samtalerne rettidigt.

Figur 6: Andel ydelsesmodtagere der i perioden har mindst 12 mdrs. anciennitet, og som har haft mindst mindst 4 samtaler rettidigt de sidste 12 mdr. sammenholdt med Top 10 og hele landet.

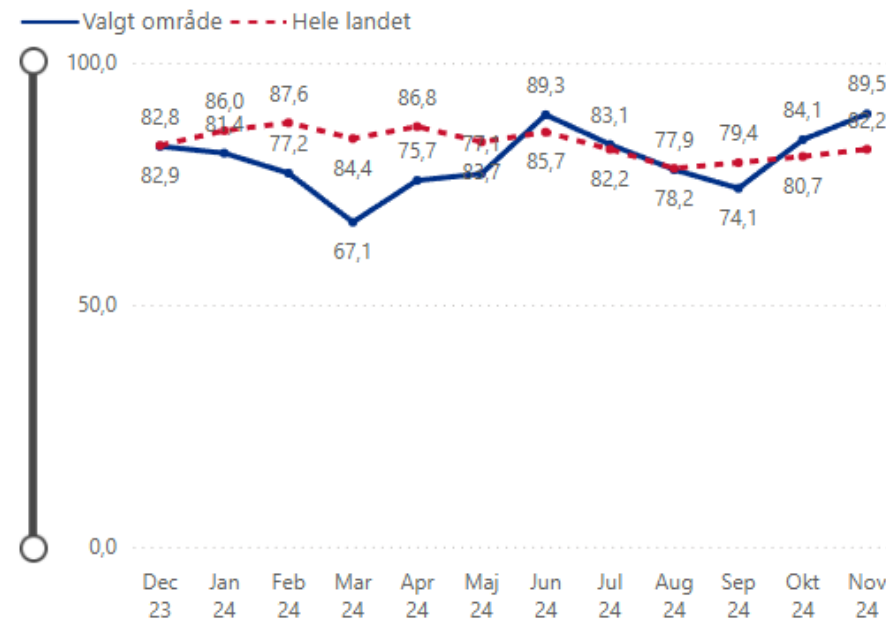


Ishøj er i denne måling 5,0 % under landsgennemsnittet, sådan at vi samlet set ligger som nr. 81 ud af 98 kommuner.

Borgere med 6 mdr. anciennitet som har modtaget mindst 4 samtaler:

Jobcenteret har på tværs af alle målgrupper en andel på 89,5%, som har modtaget mindst 4 samtaler rettidigt. Det betyder, at 57 personer burde have haft mindst 4 samtaler rettidigt, og 51 personer har modtaget samtalerne rettidigt.

Figur 7: Andel ydelsesmodtagere med 6 mdrs. anciennitet, og der har modtaget mindst 4 samtaler rettidigt sammenholdt med hele landet.

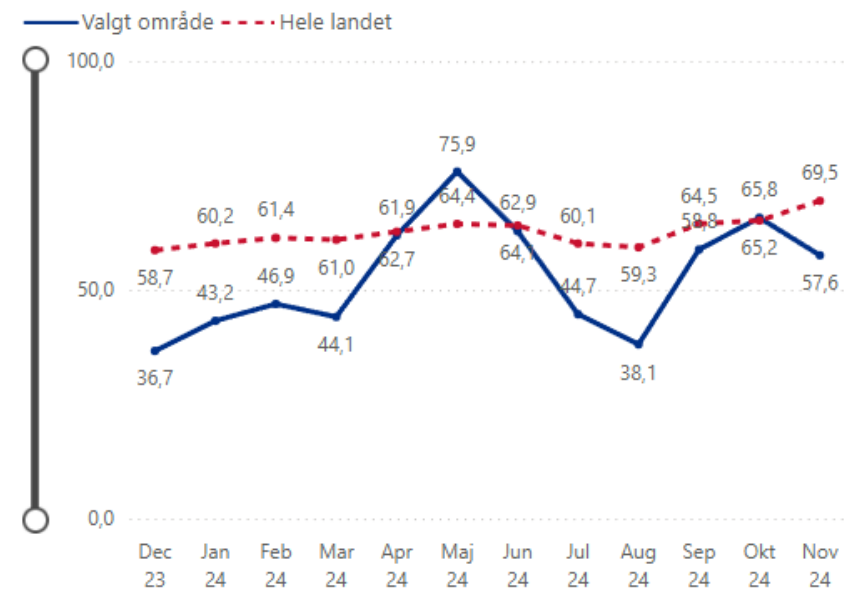


Ishøj er i denne måling 5,3 % over landsgennemsnittet.

Borgere med 6 mdr. anciennitet som har modtaget mindst 1 tilbud mv.:

Jobcenteret har på tværs af alle målgrupper en andel på 57,6 %, som har modtaget mindst 1 tilbud mv. rettidigt. Det betyder, at 33 personer burde have haft et tilbud mv., og 19 personer har modtaget tilbuddet rettidigt.

Figur 8: Andel ydelsesmodtagere med 6 mdr. anciennitet, og der har modtaget mindst 1 aktivt tilbud rettidigt sammenholdt med hele landet.



Ishøj er i denne måling 11,9 % under landsgennemsnittet.

Bilag 1: Aktuel plan for opdateringer fra Jobindsats.dk og Danmarks Statistik

Forsørgelsesgrupper (antal helårspersoner)		December	Januar	Kilde
A-dagpenge	Hver måned	20.01	20.02	Jobindsats
Selvforsørgelses- og hjemrejseydelse/overgangsydelse	Hver måned	21.01	20.02	Jobindsats
Kontanthjælp	Hver måned	20.01	20.02	Jobindsats
Uddannelseshjælp	Hver måned	20.01	20.02	Jobindsats
Sygedagpenge	Hver måned	09.02	-	Jobindsats
Jobafklaringsforløb	Hver måned	21.01	20.02	Jobindsats
Ressourceforløb	Hver måned	21.01	20.02	Jobindsats
Revalidering	Hver måned	21.01	20.02	Jobindsats
Fleksjob	Hver måned	21.01	20.02	Jobindsats
Ledighedsydelse	Hver måned	21.01	20.02	Jobindsats
Tidlig indsats	Hver måned	22.02	-	Jobindsats
Fokusmål	Hver måned	20.02	-	Jobindsats
Ledighedsprocent	Hver måned	31.01	-	Danmarks Statistik

Efterreguleringer betyder, at tallene for den sidste måned vil blive øget ved næste opdatering i Jobindsats.dk.