



Ishøj Kommune
Skolerapport
Totalrapport

Antal besvarelser: 1.425
Svarprocent: 70%

FORÆLDRETLFREDSHED 2015

RAMBOLL



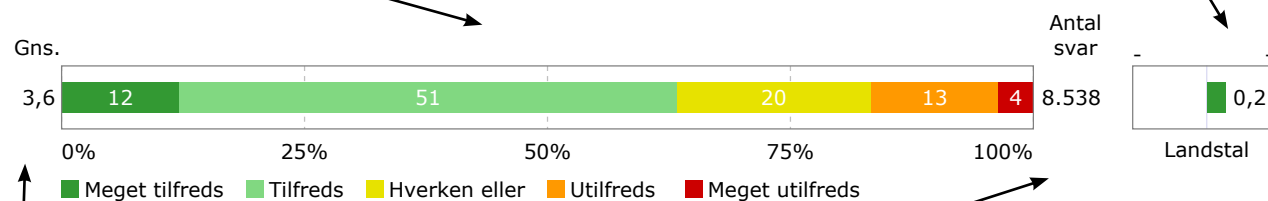


I rapporten vises svarfordelingen på de enkelte svarkategorier, som går fra 'Meget tilfreds' til 'Meget utilfreds'. Besvarelser i kategorien 'Ved ikke' indgår ikke i resultatberegningen.

I det viste eksempel har 12% svaret 'Meget tilfreds', 51% har svaret 'Tilfreds', 20% 'Hverken eller', 13% 'Utilfreds' og 4% 'Meget utilfreds'. Hvis procenttallet er under 1%, vil det ikke blive vist. Grundet afrundinger kan summen af de samlede procenter afvige fra 100%.

Til højre for svarfordelingsfiguren sammenlignes kommunens aktuelle resultater med landstallene. Spørgsmål markeret med * er lokale spørgsmål, og indgår ikke i de beregnede indeks.

Skolens fysiske rammer indendørs

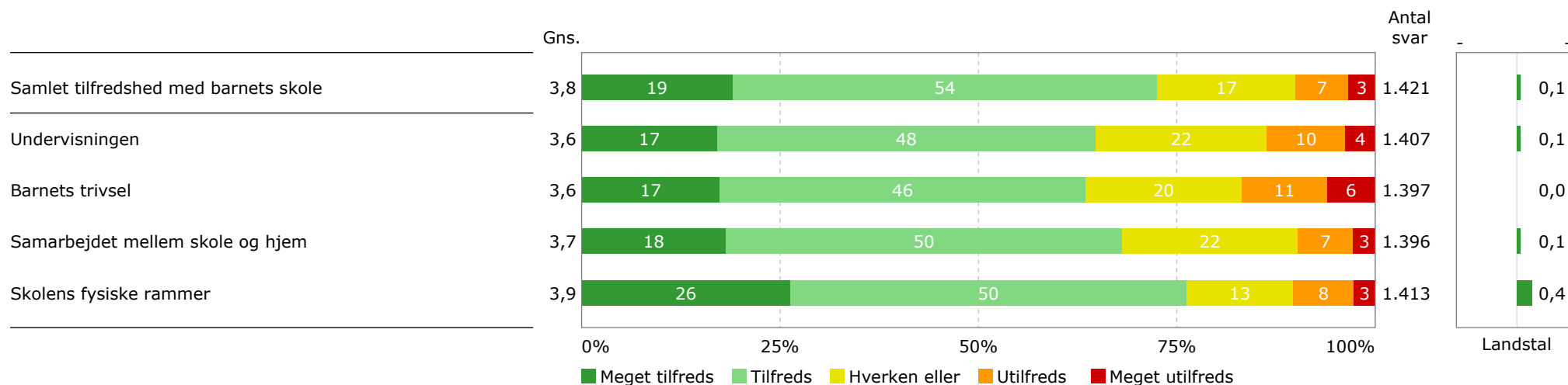


8.538 personer har besvaret spørgsmålet. Gennemsnitscoren for spørgsmålet er 3,6. Den højest mulige score er 5 og den lavest mulige er 1.

Landsgennemsnittet er 3,4, mens den gennemsnitlige score i eksemplet er 3,6. Derfor viser grafen en positiv afvigelse på 0,2. Positiv afvigelse vises med grøn, mens negativ afvigelse vises med rød. Ingen afvigelse vises med 0.

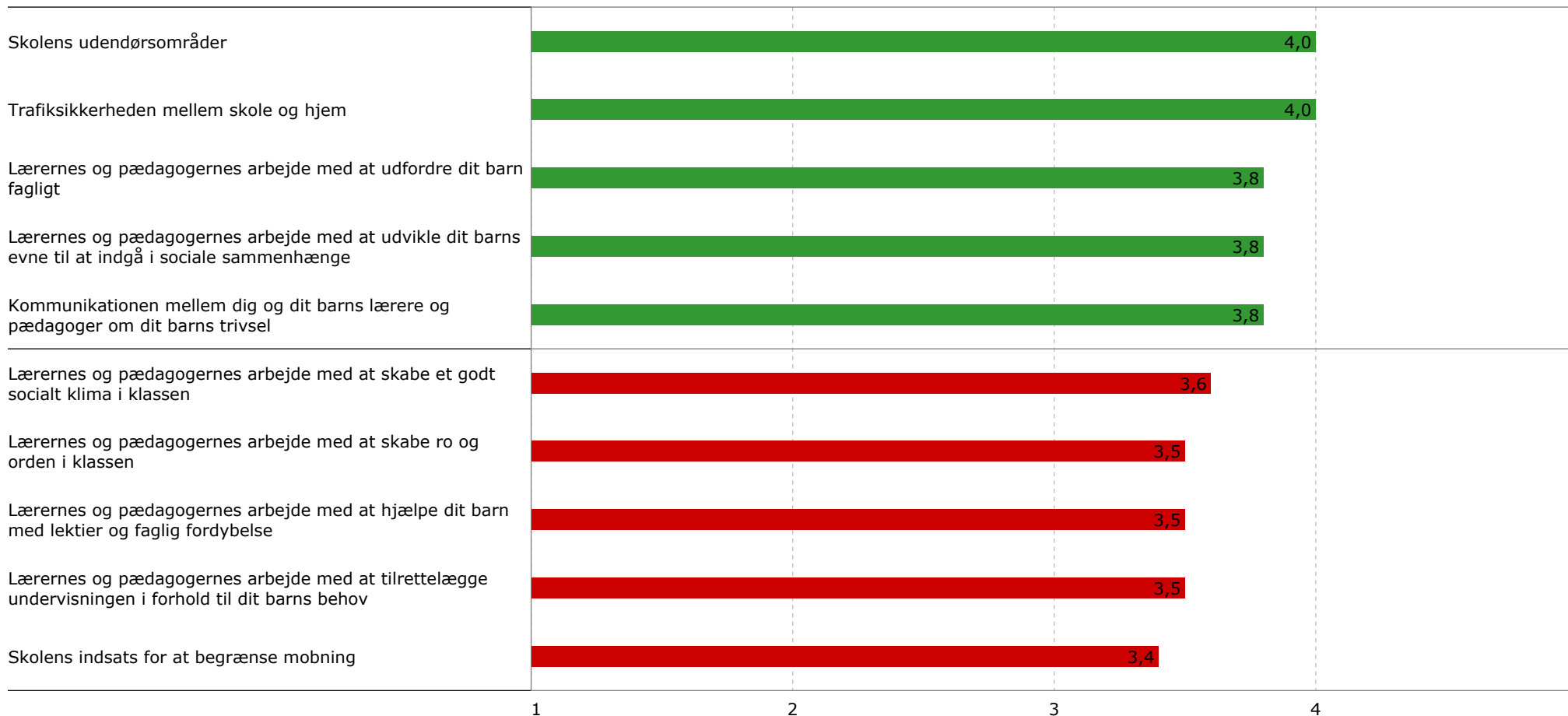


Nedenfor fremgår resultaterne på undersøgelsens hovedområder. Hvert hovedområde er sammensat af flere enkeltspørgsmål, som vises enkeltvis senere i rapporten. Gennemsnittet måles på en skala fra 1 til 5, hvor 5 er maksimum og 1 er minimum.






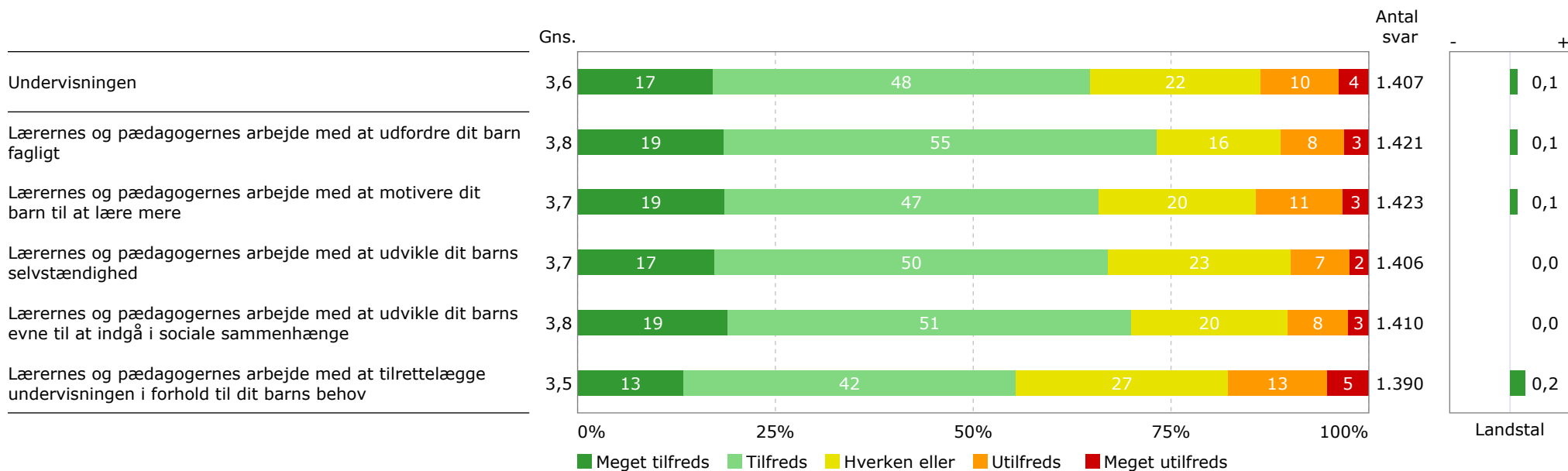
Nedenfor fremgår de 5 spørgsmål, som er vurderet højest af forældrene, og de 5 spørgsmål, der er vurderet lavest af forældrene.

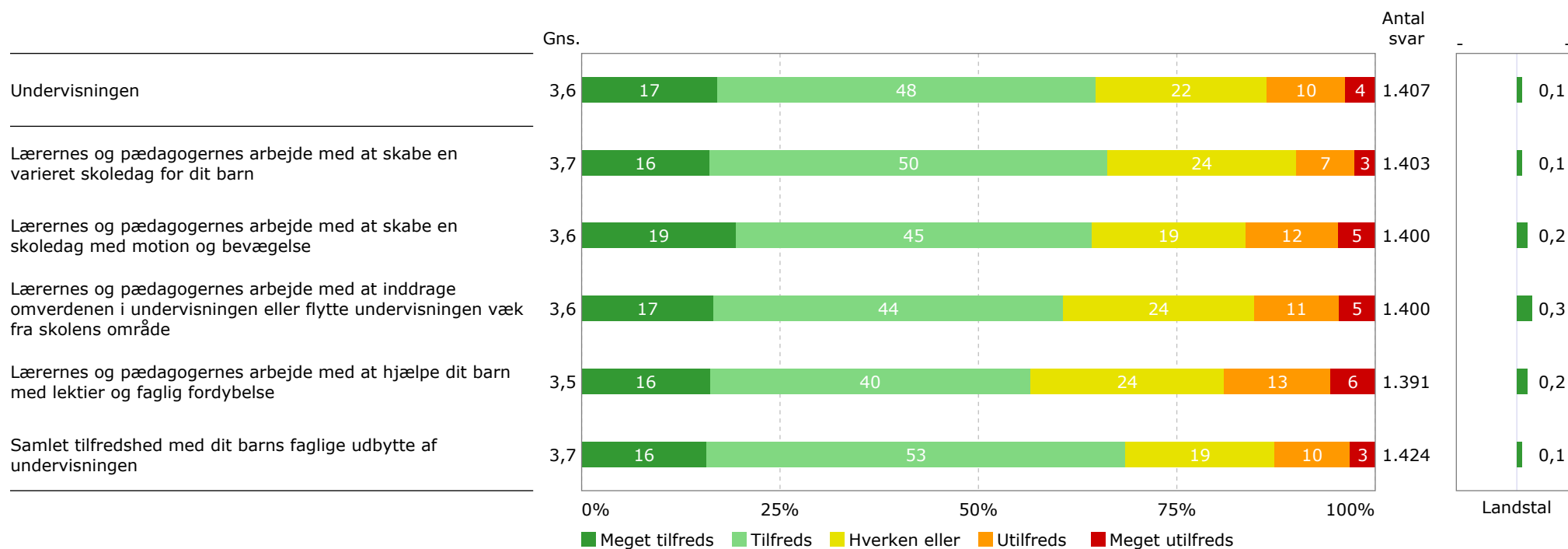


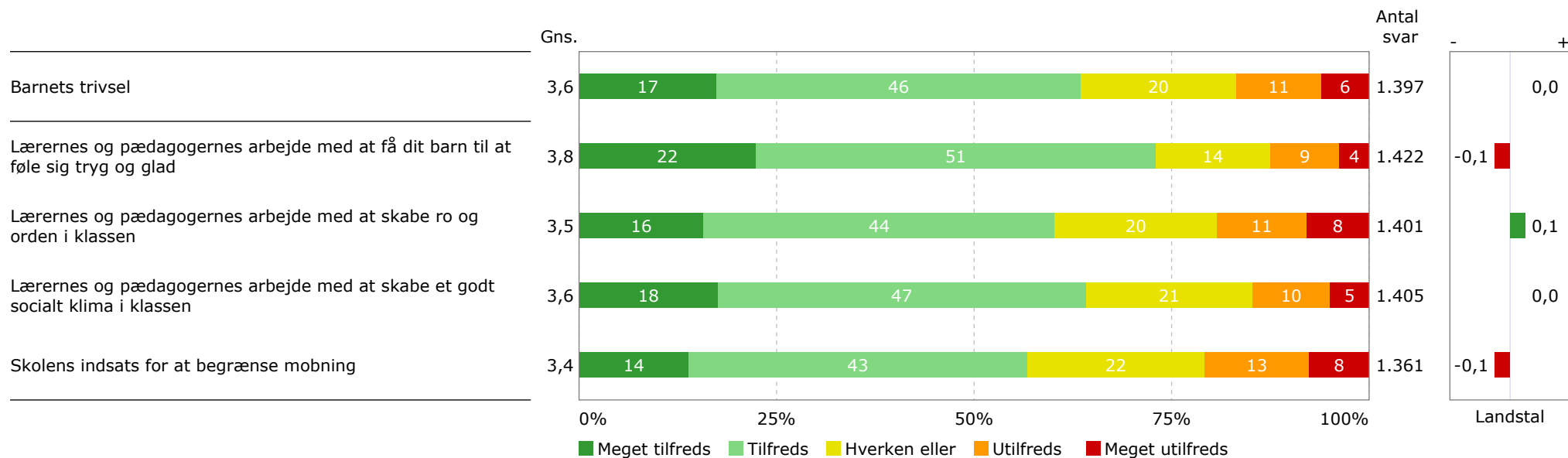


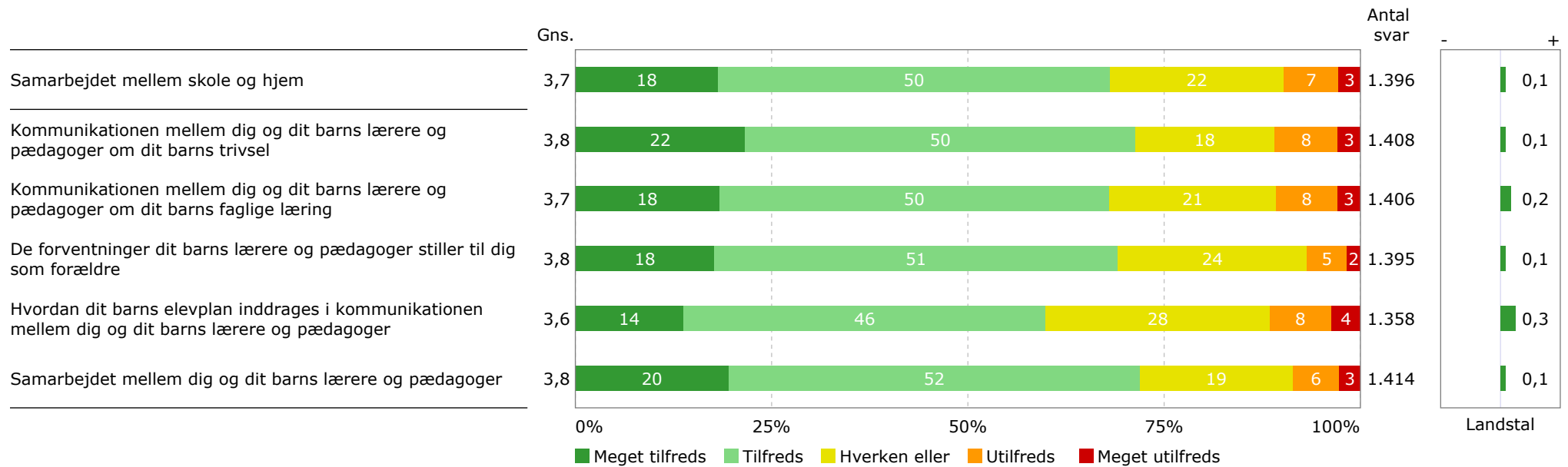
Nedenfor fremgår de 5 spørgsmål, som for forældrene afviger henholdsvis mest positivt og mest negativt i forhold til landstallene.

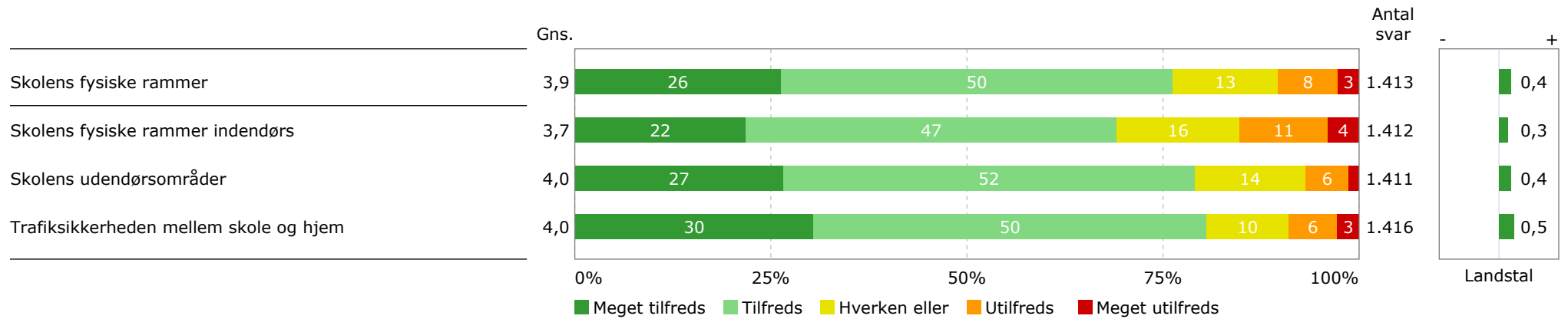


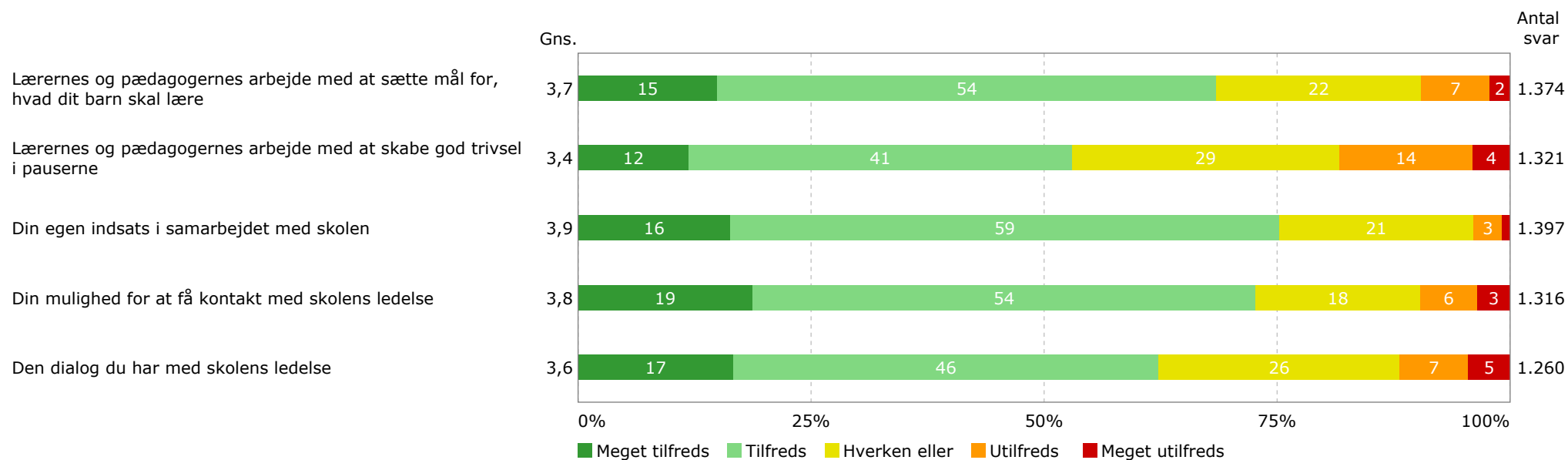














Nedenfor opdeles den gennemsnitlige tilfredshed på hvert spørgsmål på de forskellige skoler.

Skole	Gildbro skolen	Ishøj Skole	Strandgårds skolen	Vejlebro skolen	Vibeholms kolen	Total
Samlet tilfredshed med dit barns skole	3,7	3,9	3,9	3,8	3,7	3,8
Undervisningen	3,7	3,6	3,8	3,6	3,6	3,6
Lærernes og pædagogernes arbejde med at udfordre dit barn fagligt	3,7	3,8	3,8	3,7	3,8	3,8
Lærernes og pædagogernes arbejde med at motivere dit barn til at lære mere	3,6	3,7	3,7	3,6	3,7	3,7
Lærernes og pædagogernes arbejde med at udvikle dit barns selvstændighed	3,7	3,8	3,7	3,7	3,7	3,7
Lærernes og pædagogernes arbejde med at udvikle dit barns evne til at indgå i sociale sammenhænge	3,8	3,8	3,8	3,7	3,7	3,8
Lærernes og pædagogernes arbejde med at tilrettelægge undervisningen i forhold til dit barns behov	3,4	3,4	3,5	3,5	3,4	3,5
Lærernes og pædagogernes arbejde med at skabe en varieret skoledag for dit barn	3,7	3,7	3,8	3,7	3,7	3,7
Lærernes og pædagogernes arbejde med at skabe en skoledag med motion og bevægelse	3,6	3,3	4,1	3,6	3,5	3,6
Lærernes og pædagogernes arbejde med at inddrage omverdenen i undervisningen eller flytte undervisningen væk fra skolens område	3,7	3,5	3,8	3,6	3,3	3,6
Lærernes og pædagogernes arbejde med at hjælpe dit barn med lektier og faglig fordybelse	3,6	3,3	3,7	3,4	3,3	3,5
Samlet tilfredshed med dit barns faglige udbytte af undervisningen	3,6	3,7	3,8	3,6	3,7	3,7
Barnets trivsel	3,6	3,7	3,7	3,5	3,5	3,6
Lærernes og pædagogernes arbejde med at få dit barn til at føle sig tryk og glad	3,8	3,9	3,8	3,8	3,8	3,8
Lærernes og pædagogernes arbejde med at skabe ro og orden i klassen	3,5	3,4	3,6	3,4	3,5	3,5
Lærernes og pædagogernes arbejde med at skabe et godt socialt klima i klassen	3,6	3,7	3,7	3,6	3,6	3,6





Skole	Gildbro skolen	Ishøj Skole	Strandgårds skolen	Vejlebro skolen	Vibeholms kolen	Total
Skolens indsats for at begrænse mobning	3,5	3,6	3,5	3,4	3,3	3,4
Samarbejdet mellem skole og hjem	3,7	3,7	3,8	3,7	3,8	3,7
Kommunikationen mellem dig og dit barns lærere og pædagoger om dit barns trivsel	3,8	3,8	3,8	3,7	3,8	3,8
Kommunikationen mellem dig og dit barns lærere og pædagoger om dit barns faglige læring	3,7	3,7	3,8	3,7	3,8	3,7
De forventninger dit barns lærere og pædagoger stiller til dig som forældre	3,8	3,8	3,8	3,7	3,8	3,8
Hvordan dit barns elevplan inddrages i kommunikationen mellem dig og dit barns lærere og pædagoger	3,6	3,4	3,8	3,6	3,6	3,6
Samarbejdet mellem dig og dit barns lærere og pædagoger	3,8	3,8	3,9	3,7	3,8	3,8
Skolens fysiske rammer	4,1	3,7	4,3	3,9	3,5	3,9
Skolens fysiske rammer indendørs	4,1	3,7	4,3	3,7	3,0	3,7
Skolens udendørsområder	4,1	4,0	4,3	4,1	3,5	4,0
Trafiksikkerheden mellem skole og hjem	4,1	3,6	4,4	3,8	4,0	4,0

<3,0

<3,5

<4,0

<4,5

≥4,5