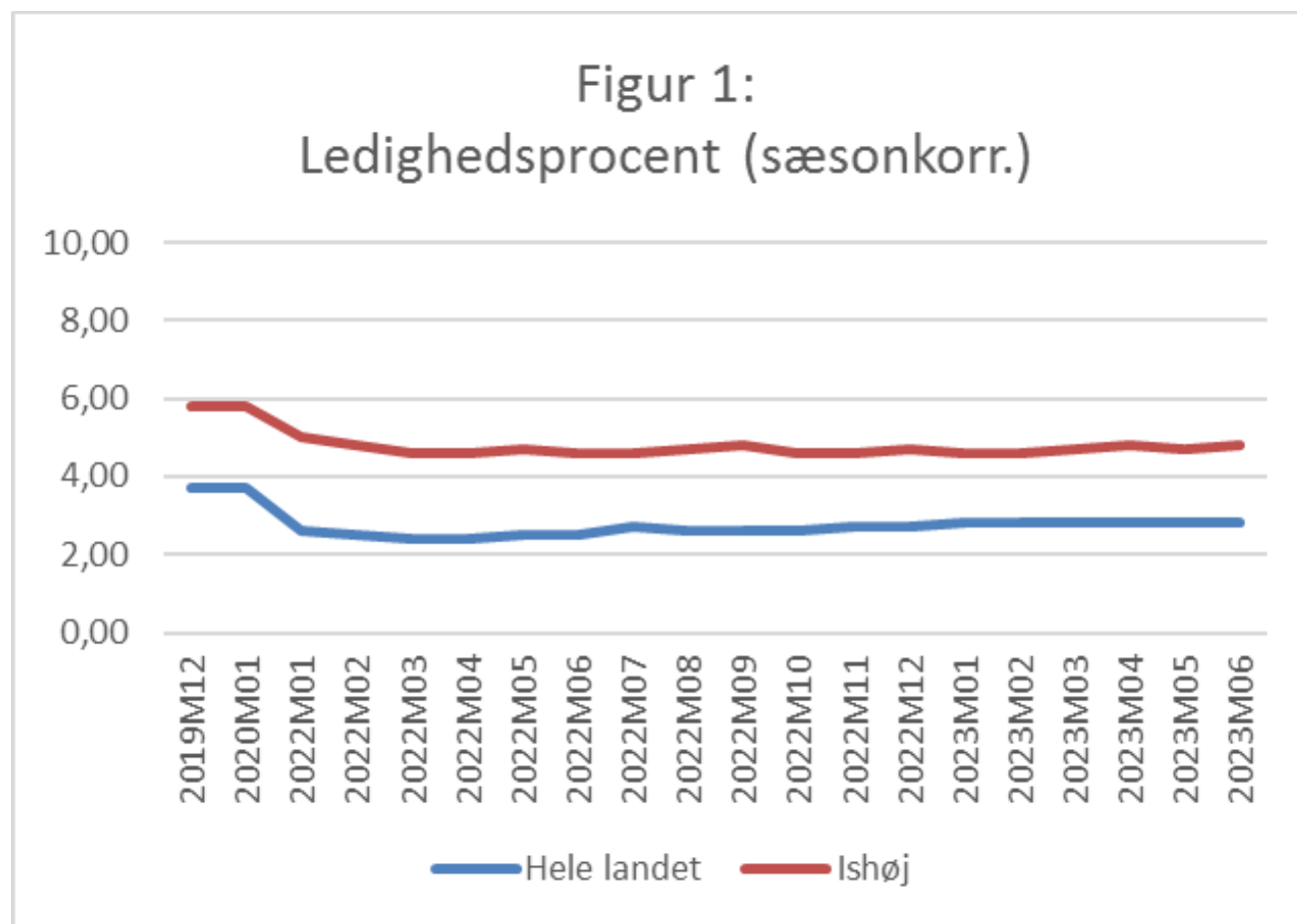


Nøgletal Ishøj pr. 7. august 2023

Ledighedsprocenten beregnes som antal fuldtidsledige i pct. af arbejdsstyrken.

Gennem corona-perioden har ledighedsprocenten været usædvanlig høj i Ishøj Kommune med det højeste niveau på 8,7%. Seneste tal (4,8%) er for juni. Det er et af de laveste niveauer siden 2008. Udviklingen i Ishøj følger de samme trends som resten af landet, blot knap 2-3% højere for Ishøj.

Figur 1 viser den sæsonkorrigerede ledighedsprocent i Ishøj og i hele landet, som offentliggøres af Statistikbanken med ca. 2 måneders forsinkelse. Figuren er med sæsonkorrigeret data, dvs. at data er renset for sæsonudsving, så man bedre kan se udviklingen.



Udviklingen i målgrupper

I tabel 1 ses antallet af helårspersoner det sidste års tid i Ishøj. Antallet af ydelsesmodtagere er samlet set steget med 25 helårspersoner fra juni 2022 til juni 2023, hvilket især skyldes et fald blandt antallet af kontanthjælpsmodtagere. Tallene for juni er estimerede for målgrupperne a-dagpenge og for sygedagpenge.

I juni 2022 var der 471 helårspersoner på a-dagpenge. Det er en stigning på 20 helårspersoner i forhold til juni 2022.

Der var 231 helårspersoner på kontanthjælp i juni, hvilket er 42 færre end juni 2022. Jobcenteret har særlig fokus på, at borgerne står til rådighed på arbejdsmarkedet og søger job.

På selvforsørgelses- og hjemrejseydelse (tidligere integrationsydelse) var der 31 helårspersoner i juni 2022 og i juni 2023 var der 32 helårspersoner. Dette gør Ishøj til en af de kommuner i Danmark med færrest borgere på ydelsen.

Antallet af borgere på uddannelseshjælp er i juni 2022 på 141 helårspersoner. Dette er en stigning på 3 helårspersoner i forhold til juni 2022.

I juni 2023 var der 386 helårspersoner på sygedagpenge. Det er en stigning på 24 helårspersoner fra juni 2022 til juni 2022.

I juni var der 163 helårspersoner på jobafklaring. Det er en stigning på 8 helårspersoner i forhold til juni 2022.

Seneste tal viser 53 helårspersoner på ledighedsydelse i juni. Det er et fald på 20 helårspersoner i forhold til juni 2022.

I juni 2022 var der 289 helårspersoner i fleksjob. Det er en stigning på 11 helårspersoner i forhold til juni 2022.

Der var 72 helårspersoner på ressourceforløb i juni, hvilket udgør en stigning på 20 helårspersoner i forhold til juni 2022.

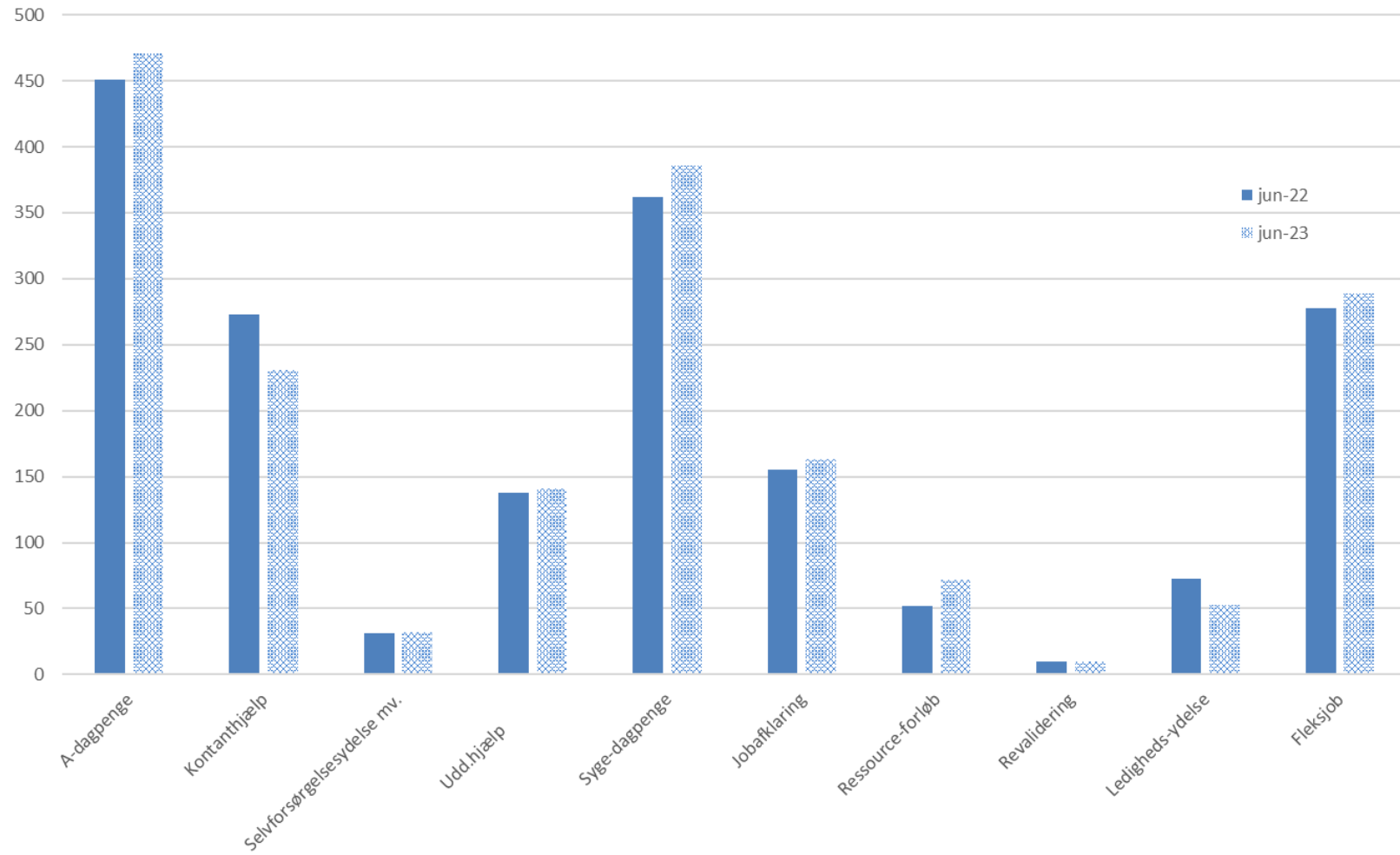
Sammenligningen mellem juni 2022 versus juni 2022 fordelt på ydelser ses i figur 2.

Tabel 1: Helårspersoner fordelt på målgrupper

| Ishøj Kommune 2022-2023 | | | | | | | | | | | |
|----------------------------|------------|--------------|---|------------|---------------|--------------|------------------|--------------|------------------|----------|-------|
| Målgruppe | A-dagpenge | Kontanthjælp | Selvforsørgelses- og hjemrejseydelse/ overgangsydelse | Udd.-hjælp | Syge-dagpenge | Jobafklaring | Ressource-forløb | Revalidering | Ledigheds-ydelse | Fleksjob | I alt |
| Antal helårspers./md. | | | | | | | | | | | |
| jun-22 | 451 | 273 | 31 | 138 | 362 | 155 | 52 | 10 | 73 | 278 | 1.823 |
| jul-22 | 354 | 258 | 30 | 133 | 348 | 142 | 51 | 9 | 73 | 282 | 1.680 |
| aug-22 | 442 | 264 | 28 | 126 | 349 | 155 | 54 | 9 | 74 | 285 | 1.786 |
| sep-22 | 437 | 268 | 26 | 132 | 361 | 171 | 58 | 10 | 71 | 289 | 1.823 |
| okt-22 | 421 | 260 | 27 | 132 | 387 | 170 | 61 | 10 | 64 | 295 | 1.827 |
| nov-22 | 397 | 261 | 26 | 144 | 395 | 176 | 60 | 10 | 61 | 295 | 1.825 |
| dec-22 | 385 | 249 | 28 | 140 | 397 | 182 | 62 | 10 | 59 | 293 | 1.805 |
| jan-23 | 448 | 243 | 28 | 146 | 367 | 183 | 68 | 10 | 52 | 293 | 1.838 |
| feb-23 | 458 | 238 | 31 | 147 | 390 | 181 | 67 | 10 | 50 | 289 | 1.861 |
| mar-23 | 483 | 230 | 31 | 153 | 386 | 176 | 69 | 11 | 54 | 285 | 1.878 |
| apr-23 | 495 | 236 | 28 | 149 | 396 | 171 | 73 | 11 | 61 | 283 | 1.903 |
| maj-23 | 466 | 233 | 33 | 145 | 386 | 166 | 71 | 11 | 59 | 287 | 1.857 |
| jun-23 | 471 | 231 | 32 | 141 | 386 | 163 | 72 | 10 | 53 | 289 | 1.848 |
| Gennemsnit 12 md | 439 | 250 | 29 | 140 | 378 | 169 | 63 | 10 | 62 | 288 | 1.827 |

Kilde: Jobindsats.

Figur 2: Antal helårspersoner i juni 2023 versus juni 2022



Tabel 2: Andel ydelsesmodtagere med ordinære timer

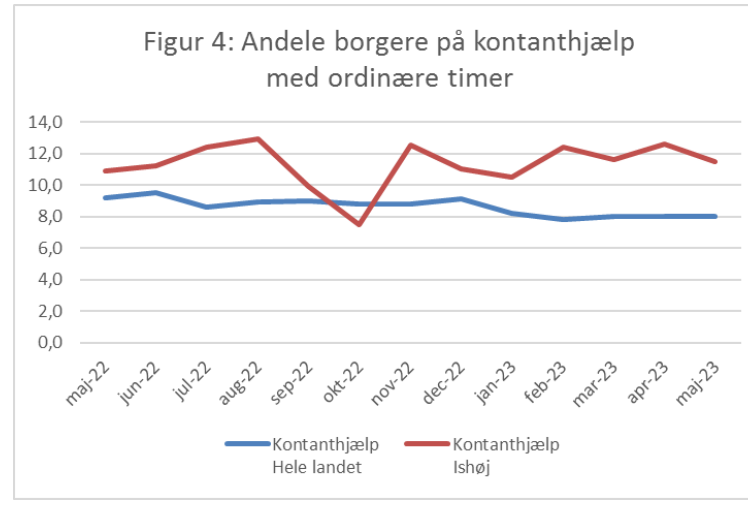
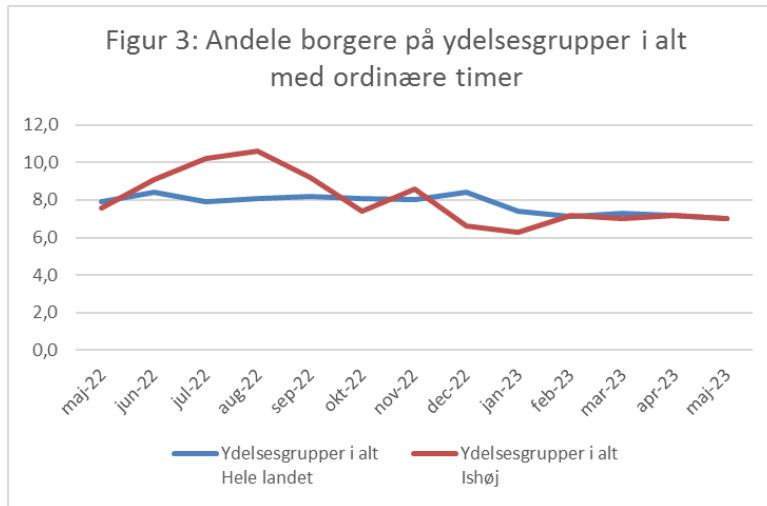
| 2022-2023 | Ydelsesgrupper i alt | Ydelsesgrupper i alt | Kontanthjælp | Kontanthjælp |
|----------------------------------|-----------------------------|-----------------------------|---------------------|---------------------|
| Andele med ordinære timer | Hele landet | Ishøj | Hele landet | Ishøj |
| maj-22 | 7,9 | 7,6 | 9,2 | 10,9 |
| jun-22 | 8,4 | 9,1 | 9,5 | 11,2 |
| jul-22 | 7,9 | 10,2 | 8,6 | 12,4 |
| aug-22 | 8,1 | 10,6 | 8,9 | 12,9 |
| sep-22 | 8,2 | 9,2 | 9,0 | 9,9 |
| okt-22 | 8,1 | 7,4 | 8,8 | 7,5 |
| nov-22 | 8,0 | 8,6 | 8,8 | 12,5 |
| dec-22 | 8,4 | 6,6 | 9,1 | 11,0 |
| jan-23 | 7,4 | 6,3 | 8,2 | 10,5 |
| feb-23 | 7,1 | 7,2 | 7,8 | 12,4 |
| mar-23 | 7,3 | 7,0 | 8,0 | 11,6 |
| apr-23 | 7,2 | 7,2 | 8,0 | 12,6 |
| maj-23 | 7,0 | 7,0 | 8,0 | 11,5 |

Kilde: Jobindsats.

Udviklingen i andele ydelsesmodtagere med ordinære timer

I tabel 2 ses andele af de samlede ydelsesmodtagere med ordinære timer i Ishøj og i hele landet. For hele landet er andelen af de samlede ydelsesgrupper faldet fra 7,9% i maj 2022 til 7,0% i maj 2023. I samme periode er andelen i Ishøj faldet fra 7,6% til 7,0%. Andelen har varieret meget henover året.

På kontanthjælpsområdet var andelen med ordinære timer 9,2% for hele landet i maj 2022 og faldt til 8,0% i maj 2023. I Ishøj havde 10,9% af kontanthjælpsmodtagerne ordinære timer i maj 2022, hvilket steg til 11,5% året efter.



Bilag 1: Aktuel plan for opdateringer fra Jobindsats.dk og Danmarks Statistik

| Forsørgelsesgrupper (antal helårspersoner) | | Juni | Juli | Kilde |
|--|------------|-------------|-------------|--------------------|
| A-dagpenge | Hver måned | 01.09 | - | Jobindsats |
| Selvforsørgelses- og hjemrejseydelse/overgangsydelse | Hver måned | 19.07 | 18.08 | Jobindsats |
| Kontanthjælp | Hver måned | 18.07 | 17.08 | Jobindsats |
| Uddannelseshjælp | Hver måned | 18.07 | 17.08 | Jobindsats |
| Sygedagpenge | Hver måned | 10.07 | 09.08 | Jobindsats |
| Jobafklaringsforløb | Hver måned | 19.07 | 18.08 | Jobindsats |
| Ressourceforløb | Hver måned | 19.07 | 18.08 | Jobindsats |
| Revalidering | Hver måned | 19.07 | 18.08 | Jobindsats |
| Fleksjob | Hver måned | 19.07 | 18.08 | Jobindsats |
| Ledighedsydelse | Hver måned | 19.07 | 18.08 | Jobindsats |
| Ledighedsprocent | Hver måned | 31.07 | 30.08 | Danmarks Statistik |
| Ydelsesmodtagere med ordinære timer | Hver måned | 17.07 | 14.08 | Jobindsats |

Efterreguleringer betyder, at tallene for den sidste måned vil blive øget ved næste opdatering i Jobindsats.dk.