

2022

# Elevstatistik

Oktober 2022



Ishøj Kommune

## Indhold

1. Elever i Ishøj Kommune .....	3
2. Klassekvotienter normalklasser .....	5
3. Tosprogede og ikke-tosprogede elever .....	6
4. Specialskoletilbud.....	8
5. Privatskoler .....	8
6. Elevvandring .....	11
Skoleåret 2018/19 .....	11
Skoleåret 2019/20 .....	12
Skoleåret 2020/21 .....	13
Skoleåret 2021/22 .....	14
Skoleåret 2022/23 .....	15
Sammenligning af skoleskift fra 2018/19 til 2022/23 .....	16
7. Detaljerede tabeller .....	19

## 1. Elever i Ishøj Kommune

Tabel 1 nedenfor giver et overblik over placeringen af de undervisningspligtige elever, der bor i Ishøj Kommune.

**Tabel 1: Undervisningspligtige elever og elever i 10. klasse bosiddende i Ishøj Kommune**

	Antal elever			Procent
	feb-22	jun-22	okt-22	okt-22
<b>Elever bosat i Ishøj kommune</b>	<b>3.147</b>	<b>3.146</b>	<b>3.193</b>	<b>100%</b>
Elever i kommunens folkeskoler; normalklasser	1.911	1.897	1.927	60,4%
Elever i kommunens folkeskoler; specialklasser, gruppeordninger og modtagelsesklasser	96	104	108	3,4%
Elever på Skolen på Ishøjgård	28	30	31	1,0%
Elever i privatskoler	655	654	645	20,2%
Elever på efterskoler	47	43	47	1,5%
Elever, bosat i Ishøj, som går i folkeskole eller specialtilbud i anden kommune	210	216	199	6,2%
Elever i 10. klasse på NEXT	0	9	0	0,0%
Børn i skolealderen, som har udsat skolestart	10	7	11	0,3%
Børn i skolealderen (op til 10. klasse), som har opfyldt undervisningspligten (til og med 9. klasse)	179	173	215	6,7%
Andet	11	13	10	0,3%

Anm. Kategorien "Andet" dækker f.eks. over hjemmeunderviste elever, børn i skolealderen, hvis skolesituation er ukendt - typisk fordi de kort forinden er flyttet til kommunen, anbragte elever på opholdssteder, som undervises på opholdsstedet, eller elever på ungdomsskoler.

Det ses i tabellen, at der er 3.193 elever, der bor i Ishøj Kommune pr. 1. oktober 2022, hvilket er 47 flere end 1. juni 2022 og 46 flere end 1. februar 2022. 60,4 % af de undervisningspligtige elever, der bor i Ishøj Kommune, går i normalklasser på en af de fem folkeskoler i kommunen pr. 1. oktober 2022. 20,2 % af eleverne går på privatskole. Antallet af elever i normalklasser i kommunens folkeskoler er siden 1. februar 2022 steget med 16 elever, imens antallet af elever i specialklasser, gruppeordning og modtagelsesklasser er steget med 12 elever i samme periode. Fra februar til oktober 2022 er antallet af elever på efterskole uændret, imens antallet af børn, som har opfyldt undervisningspligten, er steget med 36 elever.

Tabel 2 på næste side viser fordelingen af elever, der bor i Ishøj eller andre kommuner, som er indskrevet i Ishøj Kommunes folkeskoler.

**Tabel 2: Antal af elever i kommunens folkeskoler (børnehaveklasse-10. klasse)**

Klassetype	Antal Elever			Antal Klasser			Pct. tosprogede			Klassekvotient		
	feb-22	jun-22	okt-22	feb-22	jun-22	okt-22	feb-22	jun-22	okt-22	feb-22	jun-22	okt-22
Normalklasser	1.986	1.972	1.998	95	95	97	57%	57%	58%	20,9	20,8	20,6
Specialklasser	22	22	13	3	3	2	41%	45%	31%	7,3	7,3	6,5
Gruppeordning	69	70	71	8	8	8	42%	41%	39%	8,6	8,8	8,9
Modtagelsesklasser	33	43	49	3	3	3	100%	100%	100%	11,0	14,3	16,3

På Strandgårdskolen findes gruppeordningen, som primært rummer elever med autisme- og/eller opmærksomhedsforstyrrelser. Gildbroskolen har special- og modtagelsesklasser.

Pr. 1. oktober 2022 er der 97 normalklasser fordelt på de fem folkeskoler i Ishøj Kommune, og den gennemsnitlige klassekvotient for normalklasser er 20,6 elever pr. klasse.

Tabel 3 viser fordelingen af elever i modtagelsesklasser på Gildbroskolen efter hvilket distrikt, de er bosiddende i.

**Tabel 3: Modtagelsesklasseelever fordelt på bopælsdistrikter**

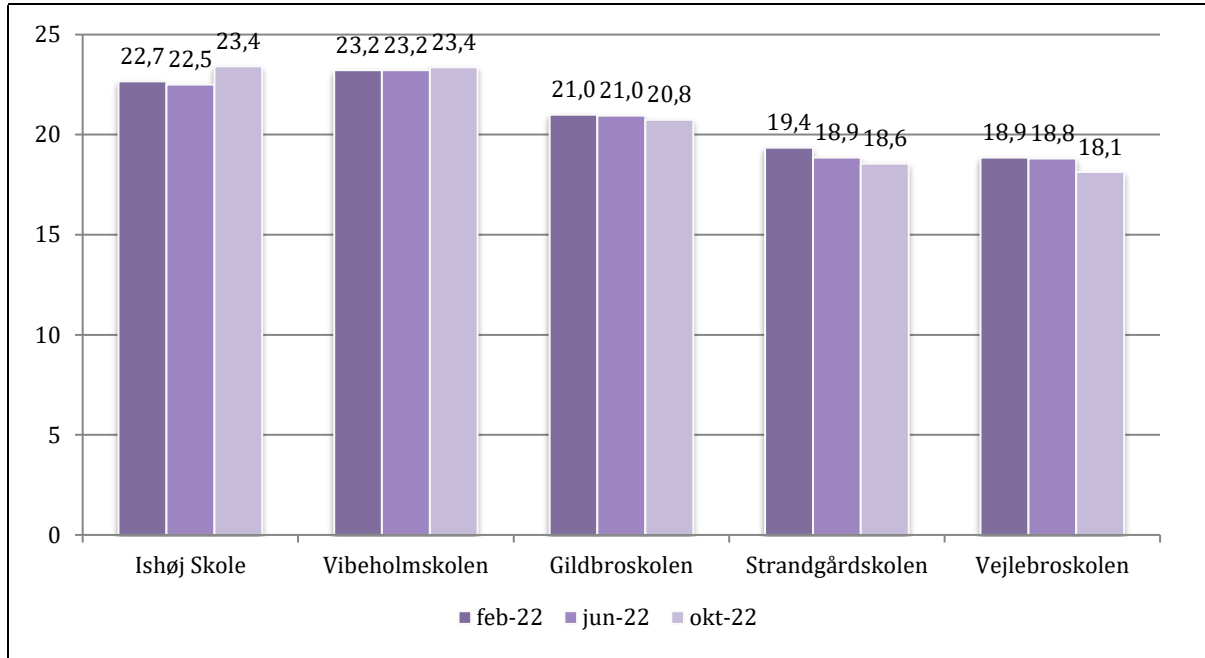
Elevens bopælsdistrikt	Antal modtagelsesklasseelever
Ishøj Skole	4
Vibeholmskolen	6
Gildbroskolen	1
Strandgårdskolen	2
Vejlebroskolen	28
Udenbys	3
Ikke registreret adresse	5
<b>I alt</b>	<b>49</b>

Af tabellen fremgår det, at der i alt er 49 elever, der går i en modtagelsesklasse på Gildbroskolen. 28 af eleverne i modtagelsesklasse bor i Vejlebroskolens distrikt, seks elever bor i Vibeholmskolens distrikt, fire elever bor i Ishøj Skoles distrikt, to elever bor i Strandgårdsskolens distrikt, imens kun en enkelt elev bor i Gildbroskolens eget distrikt. Derudover er der tre elever fra modtagelsesklasserne på Gildbroskolen, som bor i andre kommuner og fem, der ikke har en registreret adresse.

## 2. Klassekvotienter normalklasser

Figur 1 nedenfor viser klassekvotienterne for samtlige normalklasser på kommunens folkeskoler.

**Figur 1: Klassekvotienter for normalklasser pr. 1. oktober i 2022 (børnehaveklasse til 10. kl.)**

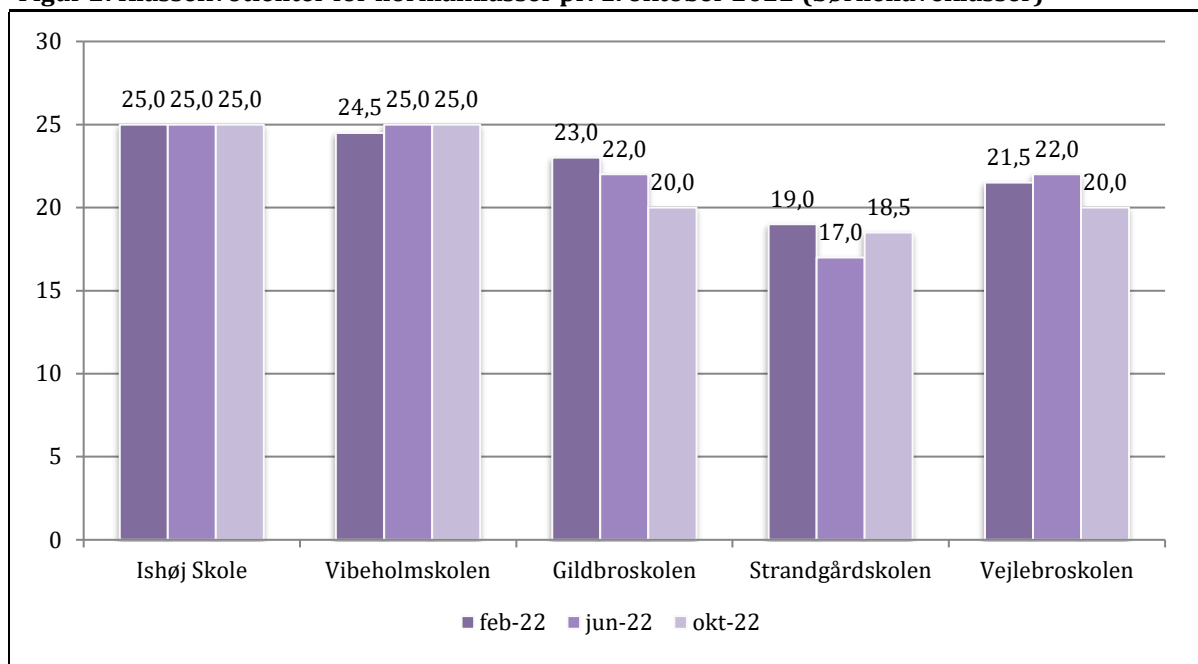


Figuren viser, at klassekvotienten er større i dette skoleår end sidste på Ishøj Skole og Vibeholmskolen, mens den er mindre på Gildbroskolen, Strandgårdskolen og Vejlebroskolen. På Vibeholmskolen og Gildbroskolen er forskellene fra sidste skoleår marginale.

Pr. 1. oktober 2022 er den gennemsnitlige klassekvotient højest på Ishøj Skole og Vibeholmskolen, hvor den er 23,4 elever pr. klasse. Klassekvotienten er lavest på Vejlebroskolen, hvor der gennemsnitligt er 18,1 elever pr. klasse. Den gennemsnitlige klassekvotient for alle normalklasser på de fem folkeskoler er 20,6.

Figur 2 viser klassekvotienterne for børnehaveklaser på de fem folkeskoler.

**Figur 2: Klassekvotienter for normalklasser pr. 1. oktober 2022 (børnehaveklaser)**



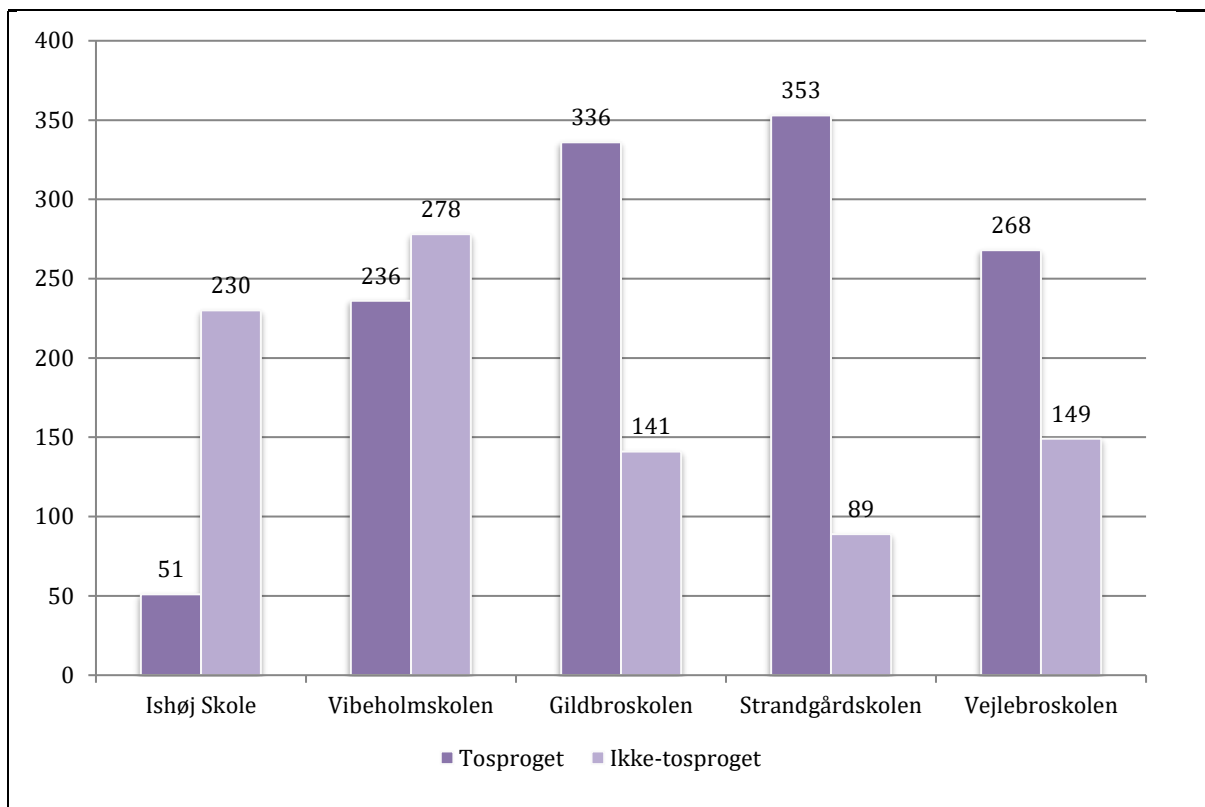
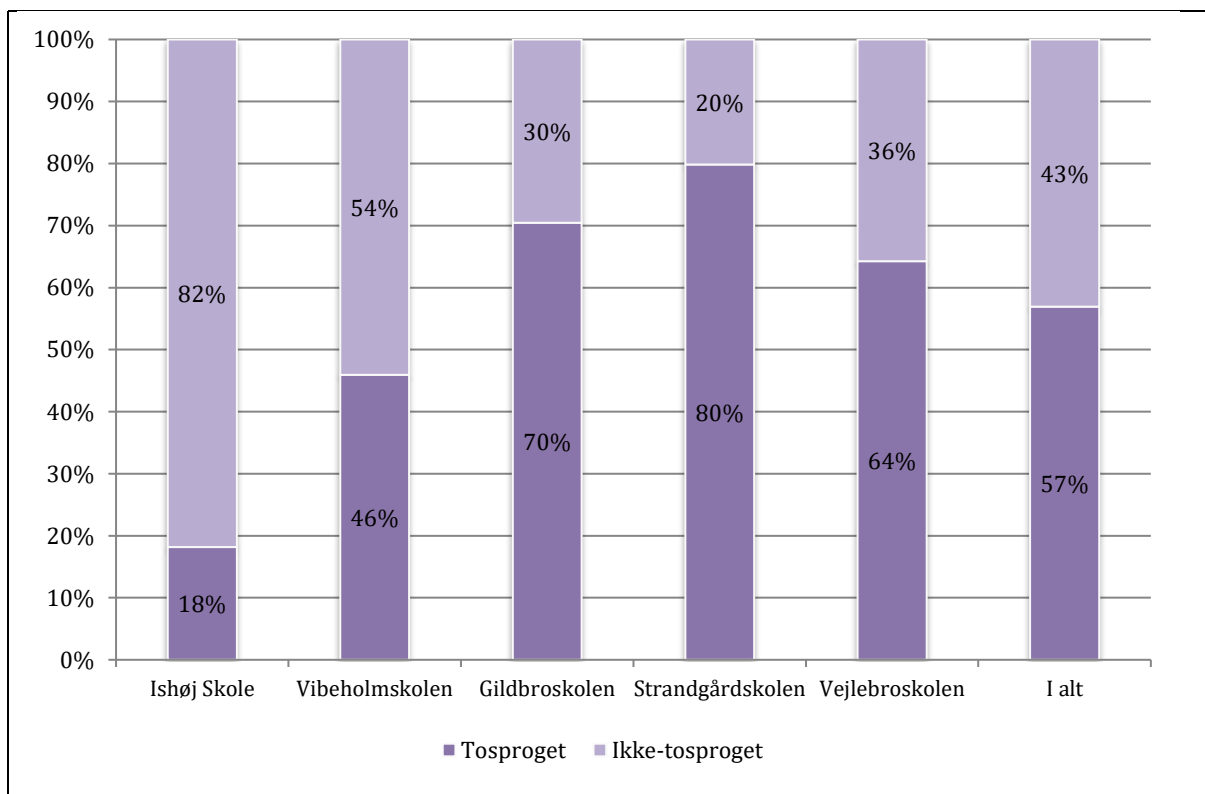
Det fremgår af figuren, at klassekvotienten for børnehaveklasserne i løbet af skoleåret er faldet på Gildbroskolen, Strandgårdskolen og Vejlebroskolen, steget på Vibeholmskolen og uændret på Ishøj Skole.

Den højeste klassekvotient pr. 1. oktober 2022 er på Ishøj Skole og Vibeholmskolen, hvor klassekvotienten er 25 elever pr. børnehaveklasse, mens den laveste klassekvotient er på Strandgårdskolen, hvor den er 18,5 elever pr. børnehaveklasse.

### 3. Tosprogede og ikke-tosprogede elever

Der er stor forskel på fordelingen af tosprogede og ikke-tosprogede elever på de fem folkeskoler i Ishøj Kommune. Figur 3 og 4 på næste side viser antal og andele elever for hver af folkeskolerne fordelt på sproglig baggrund. Figurerne rummer elever i alle typer af klasser, og ikke kun elever i normalklasser.

Figur 4 indeholder også en "I alt"-søjle, der viser den gennemsnitlige fordeling af elevernes sproglige baggrund på tværs af alle de fem folkeskoler.

**Figur 3: Antal elever på de fem skoler fordelt på sproglig baggrund, pr. 1. oktober 2022****Figur 4: Andele elever på de fem skoler fordelt på sproglig baggrund, pr. 1. oktober 2022**

Figur 3 illustrerer, at der går flest tosprogede elever på Strandgårdskolen (353) og færrest tosprogede elever på Ishøj skole (51). Figur 4 viser, at Strandgårdskolen samtidig er den skole, der har den største andel tosprogede elever (80 %), og at Ishøj Skole har den mindste andel tosprogede elever (18 %). Blandt det samlede antal elever på alle fem skoler er det 57% af eleverne, der er tosprogede.

Siden 1. februar 2022 er antallet af tosprogede elever på Strandgårdskolen faldet, imens antallet på Gildbro skolen er steget. Pr. 1. oktober 2022 er der dermed kun 17 flere tosprogede elever på Strandgårdskolen end Gildbro skolen, hvor der 1. februar 2022 var 64 flere.

## 4. Specialskoletilbud

Tabel 4 nedenfor viser fordelingen af elever i Ishøj Kommunes specialskoletilbud på Ishøjgård.

**Tabel 4. Antal elever i kommunens specialskoletilbud (børnehaveklasse-10. klasse)**

	Antal Elever			Heraf elever bosiddende i Ishøj			Pct. tosprogede		
	feb-22	jun-22	okt-22	feb-22	jun-22	okt-22	feb-22	jun-22	okt-22
Ishøjgård	30	34	35	26	30	30	13%	15%	9%

Pr. 1. oktober 2022 er der 35 elever på Ishøjgård, hvilket er én flere, end der var ved slutningen af sidste skoleår, 1. juni 2022

## 5. Privatskoler

Tabel 5 viser antallet af elever bosiddende i Ishøj Kommune, der går på privatskole.

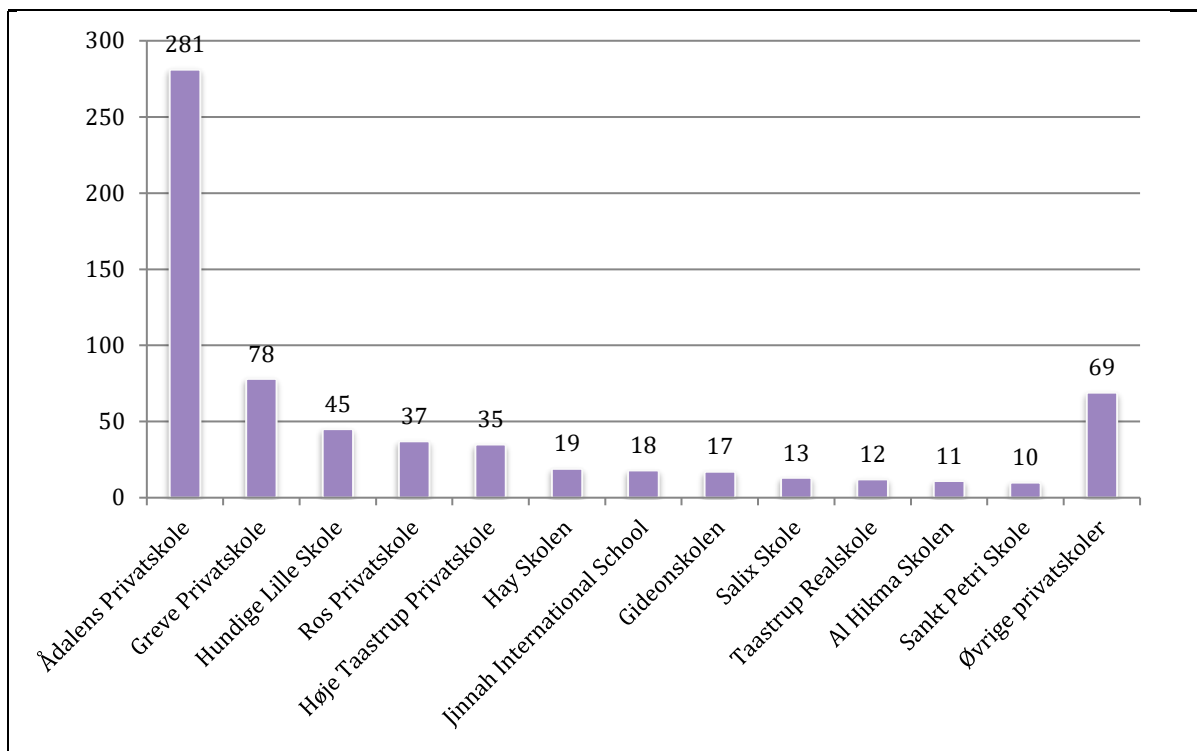
**Tabel 5. Antal elever bosiddende i Ishøj Kommune, der går på privatskole**

	Antal elever		
	feb-22	jun-22	okt-22
Elever i alt på privatskoler	655	654	645
Heraf Ådalens privatskole	277	274	281

Antallet af elever bosiddende i Ishøj Kommune, der går på privatskole, er faldet med 10 elever siden 1. februar 2022. Antallet af privatskoleelever fra Ishøj, der går på Ådalens privatskole, er til gengæld steget med fire elever i samme periode. I alt er 44 % af privatskoleeleverne fra Ishøj Kommune indskrevet på Ådalens Privatskole.

Figur 5 på næste side viser antal privatskoleelever, fordelt på de skoler, som de er indskrevet på. I figuren indgår de 12 privatskoler, som aftager flest børn fra Ishøj Kommune. Søjlen "Øvrige privatskoler" yderst til højre i figuren viser antallet af elever, der går på de resterende privatskoler.



**Figur 5: Elever bosat i Ishøj Kommune fordelt på privatskoler pr. 1. oktober 2022**

Som det fremgår af figuren, er Ådalens Privatskole den skole, der aftager flest privatskoleelever (281) fra Ishøj Kommune. Dernæst aftager Greve Privatskole, Hundige Lille Skole, Ros Privatskole og Høje Taastrup Privatskole de største grupper af elever fra kommunen, på hhv. 78, 45, 37 og 35 elever.

Der er stor forskel på hvor mange privatskoleelever, der er i Ishøj Kommunes forskellige skoledistrikter. Tabel 6 nedenfor viser fordelingen af privatskoleelever fra de forskellige skoledistrikter.

**Tabel 6: Fordeling af privatskoleelever fra de forskellige skoledistrikter den 1. oktober 2022**

	Skoledistrikt				
	Ishøj Skole	Vibeholmskolen	Gildbroskolen	Strandgårdskolen	Vejlebroskolen
Alle privatskoler	27	130	121	100	267
Heraf Ådalens Privatskole	3	37	53	15	173

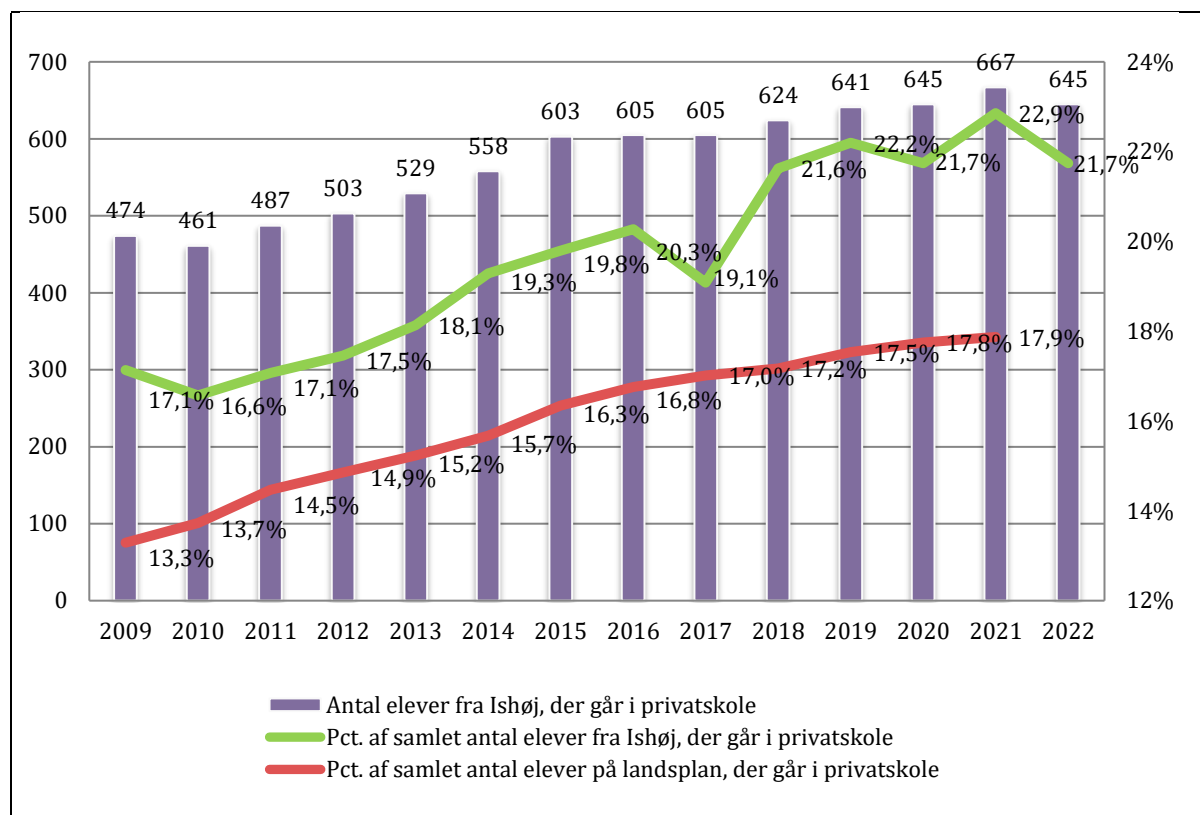
Vejlebroskolens distrikt har det største antal privatskoleelever (267 elever), og Vibeholmskolen og Gildbroskolens distrikt har det andet- og tredjestørste antal privatskoleelever (hhv. 130 og 121 elever). Disse tre skoledistrikter står for 80 % af det samlede antal privatskoleelever. Ud af alle privatskoleeleverne, der bor i Ishøj Kommune, bor 41 % i Vejlebroskolens distrikt. Den mindste andel af privatskoleeleverne, 4 %, bor i Ishøj Skoles distrikt.

94 % af de privatskoleelever, der går på Ådalens Privatskole, bor i Vejlebroskolens, Gildbroskolens eller Vibeholmskolens distrikt.

Figur 6 på næste side viser udviklingen i antallet af elever bosat i Ishøj Kommune, der går på privatskole i perioden 2009 til 2022, hvor det nyeste tal for kommunen er pr. 1. oktober 2022.

Figuren viser ydermere den procentuelle stigning af privatskoleelever i Ishøj Kommune (den grønne linje) og den procentuelle stigning af privatskoleelever på landsplan (den røde linje<sup>1</sup>).

**Figur 6: Antal elever bosiddende i Ishøj Kommune der går i privatskole**



Figuren viser, at antallet og andelen af privatskoleelever fra Ishøj Kommune er steget fra 2009 til 2022. Mens det i 2009 var omkring hver 6. elev i kommunen (17,1 %), der gik på privatskole, er det nu mere end hver 5. elev (21,7 %).

Der forekommer dog et dyk i antallet af privatskoleelever i 2017, 2020 og igen i 2022. Der er typisk en højere andel privatskoleelever i oktober end februar og juni, men sammenligner man denne elevstatistik med elevstatistikken for februar og juni i år, ses det, at andelen af privatskoleelever er lavere i oktober, end både februar og juni, hvor der var henholdsvis 22,1 % og 22,0 % privatskoleelever. Der er altså i år 2022 tale om en tilbagegang i andelen af privatskoleelever hen over året.

Andelen af privatskoleelever fra Ishøj Kommune er større end andelen af privatskoleelever på landsplan i hele perioden 2009-2021.

<sup>1</sup> Der foreligger endnu ikke oplysninger om antallet af privatskoleelever på landsplan for 2022.

## 6. Elevvandring

I det følgende beskrives elevvandringerne internt mellem Ishøj Kommunes skoler<sup>2</sup> samt den generelle til- og fraflytning mellem skoler i Ishøj Kommune og skoler udenfor kommunen. De elever, der er flyttet til eller fra specialklasser, er ikke medtaget i statistikken. Først præsenteres elevvandringen for skoleårene 2018/19 til 2022/23. Dernæst sammenlignes den hen over årene.

### Skoleåret 2018/19

Tabel 7 nedenfor viser antallet af skoleskift inden for Ishøj Kommune pr. 1. juni i skoleåret 2018/19. 26 elever skiftede skole i 2018/19. Heraf flyttede tre elever fra en børnehaveklasse. Tabellen viser ligeledes, hvilke skoler eleverne skiftede fra og til.

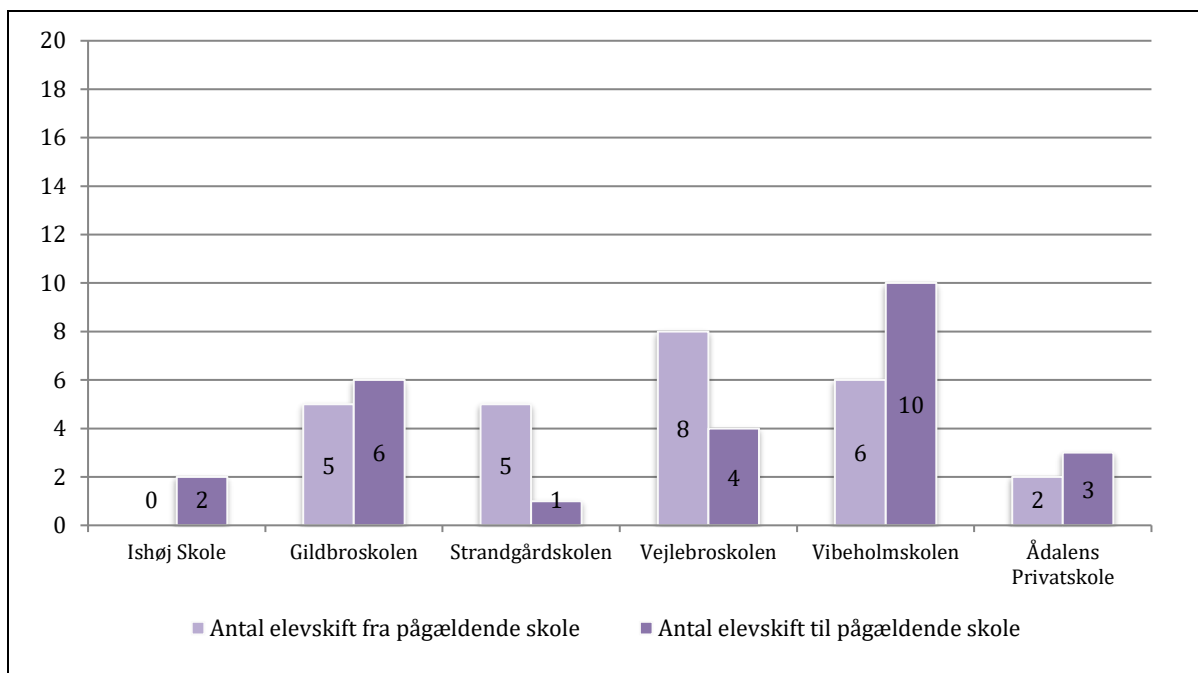
**Tabel 7: Skoleskift inden for Ishøj Kommune i skoleåret 2018/19**

Flyttet fra...	Flyttet til...						I alt
	Ishøj Skole	Gildbro-skolen	Strandgårdskolen	Vejlebro-skolen	Vibeholmskolen	Ådalens Privatskole	
Ishøj Skole	-	0	0	0	0	0	<b>0</b>
Gildbro-skolen	0	-	0	1	3	1	<b>5</b>
Strandgårdskolen	0	2	-	0	3	0	<b>5</b>
Vejlebro-skolen	1	4	0	-	2	1	<b>8</b>
Vibeholmskolen	1	0	1	3	-	1	<b>6</b>
Ådalens Privatskole	0	0	0	0	2	-	<b>2</b>
<b>I alt</b>	<b>2</b>	<b>6</b>	<b>1</b>	<b>4</b>	<b>10</b>	<b>3</b>	<b>26</b>

*Anm. Elever der er flyttet til og/eller fra specialklasser er ikke medtaget i tabellen*

Figur 7 på næste side illustrerer de interne skoleskift fordelt på skolerne. Det fremgår, at flere elever flyttede til Ishøj Skole, Gildbro-skolen, Vibeholmskolen og Ådalens Privatskole end fra skolerne. Flere elever flyttede fra Strandgårdskolen og Vejlebro-skolen end til de to skoler.

<sup>2</sup> I opgørelsen indgår de fem folkeskoler og Ådalens Privatskole.

**Figur 7: Skoleskift inden for Ishøj Kommune i skoleåret 2018/19**

Anm. Elever der er flyttet til og/eller fra specialklasser er ikke medtaget i figuren

67 elever flyttede til en skole uden for kommunen i løbet af skoleåret 2018/19. De skoler, som modtog flest elever fra en af skolerne i Ishøj, er Høje Taastrup Privatskole, som modtog fem elever fra en skole i Ishøj Kommune, Egholmskolen, som modtog fire elever, og Kildeskolen, som modtog tre elever fra en skole i Ishøj Kommune.

### Skoleåret 2019/20

Tabel 8 viser antallet af skoleskift inden for Ishøj Kommune pr. 1. juni i skoleåret 2019/20. 39 elever skiftede skole i løbet af skoleåret. Heraf flyttede fem elever fra en børnehaveklasse. Tabellen viser ligeledes, hvilke skoler eleverne skiftede fra og til.

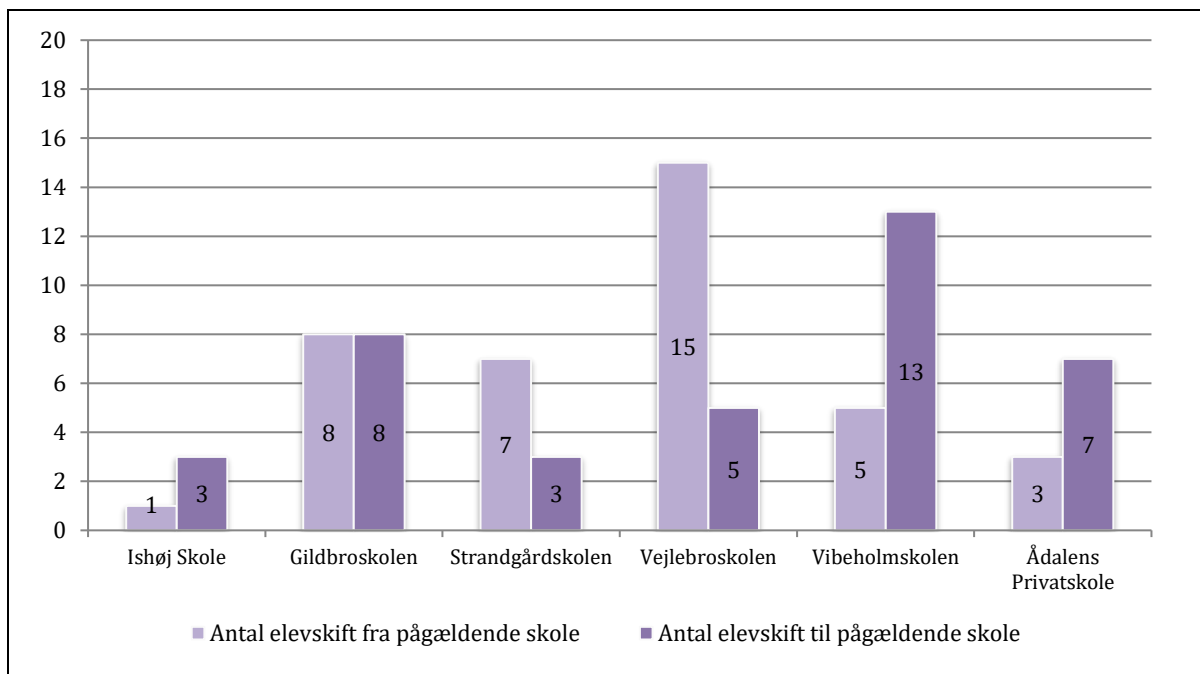
**Tabel 8: Skoleskift inden for Ishøj Kommune i skoleåret 2019/20**

Flyttet fra...	Flyttet til...						I alt
	Ishøj Skole	Gildbro-skolen	Strandgårdskolen	Vejlebro-skolen	Vibeholmskolen	Ådalens Privatskole	
Ishøj Skole	-	0	0	1	0	0	1
Gildbro-skolen	0	-	0	1	7	0	8
Strandgårdskolen	1	3	-	0	2	1	7
Vejlebro-skolen	2	5	0	-	4	4	15
Vibeholmskolen	0	0	3	0	-	2	5
Ådalens Privatskole	0	0	0	3	0	-	3
<b>I alt</b>	<b>3</b>	<b>8</b>	<b>3</b>	<b>5</b>	<b>13</b>	<b>7</b>	<b>39</b>

Anm. Elever der er flyttet til og/eller fra specialklasser er ikke medtaget i tabellen

Figur 8 illustrerer de interne skoleskift fordelt på skolerne. Det fremgår, at flere elever flyttede til end fra Ishøj Skole, Vibeholmskolen og Ådalens Privatskole. Flere elever flyttede fra Strandgårds skolen og Vejlebro skolen end til disse to skoler, mens der på Gildbro skolen var lige mange til- og fraflytninger.

**Figur 8: Skoleskift inden for Ishøj Kommune i skoleåret 2019/20**



Anm. Elever der er flyttet til og/eller fra specialklasser er ikke medtaget i figuren

81 elever flyttede til en skole uden for kommunen i løbet af skoleåret. De skoler, som modtog flest elever fra en af skolerne i Ishøj, er Greve Privatskole, Hay Skolen og Vallensbæk Skole, som alle modtog to til fire elever fra en skole i Ishøj Kommune.

## Skoleåret 2020/21

Tabel 9 nedenfor viser antallet af skoleskift inden for Ishøj Kommune pr. 1. juni i skoleåret 2020/21, og hvilke skoler eleverne er skiftet fra og til. 21 elever har skiftet skole i 2020/21. Heraf er ingen elever flyttet fra en børnehaveklasse.

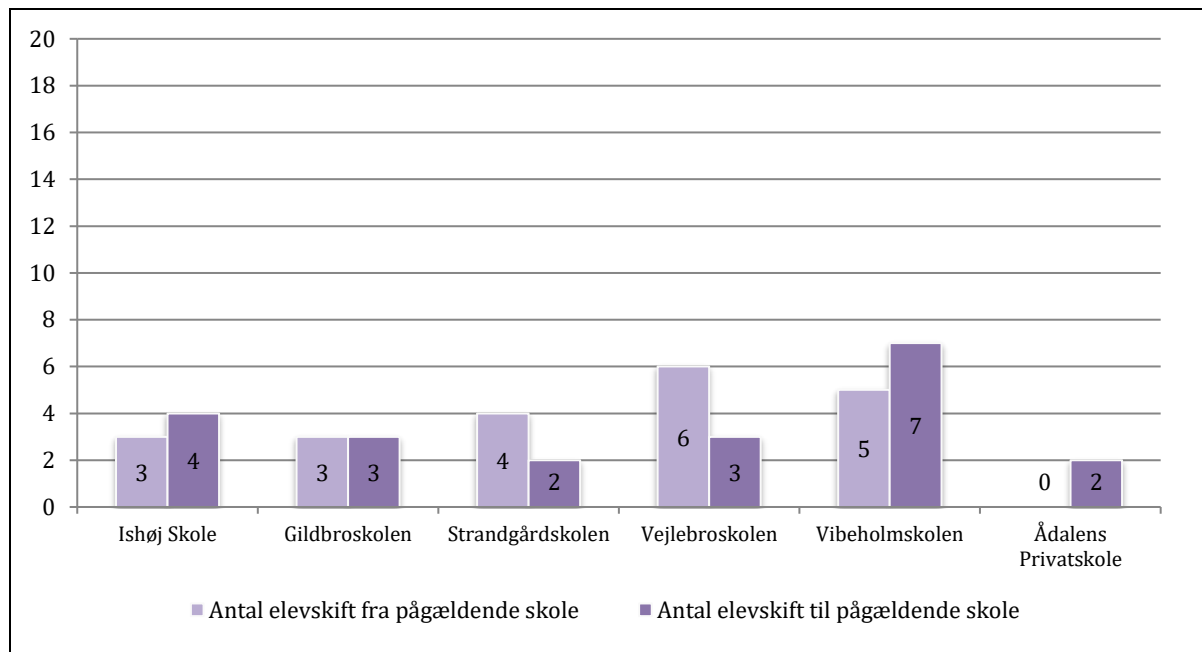
**Tabel 9: Skoleskift inden for Ishøj Kommune i skoleåret 2020/21**

Flyttet fra...	Flyttet til...						I alt
	Ishøj Skole	Gildbro-skolen	Strandgårds skolen	Vejlebro skolen	Vibeholmskolen	Ådalens Privatskole	
Ishøj Skole	-	1	0	1	1	0	3
Gildbro skolen	1	-	0	1	1	0	3
Strandgårds skolen	1	0	-	0	3	0	4
Vejlebro skolen	2	0	1	-	2	1	6
Vibeholmskolen	0	2	1	1	-	1	5
Ådalens Privatskole	0	0	0	0	0	-	0
<b>I alt</b>	<b>4</b>	<b>3</b>	<b>2</b>	<b>3</b>	<b>7</b>	<b>2</b>	<b>21</b>

Anm. Elever der er flyttet til og/eller fra specialklasser er ikke medtaget i tabellen

Figur 9 illustrerer de interne skoleskift fordelt på skolerne. Det fremgår, at der er flyttet flere til end fra på Ishøj Skole, Vibeholmskolen og Ådalens Privatskole. Der er flyttet flere elever fra end til på Strandgårdskolen og Vejlebroskolen, mens der er flyttet lige mange til og fra Gildbroskolen.

**Figur 9: Skoleskift inden for Ishøj Kommune i skoleåret 2020/21**



Anm. Elever der er flyttet til og/eller fra specialklasser er ikke medtaget i figuren

58 elever flyttede til en skole uden for kommunen i løbet af skoleåret. De skoler, som modtog flest elever fra en af skolerne i Ishøj, er Freds Skole, Kildeskolen og Erhvervsskolen af 2011, som alle modtog to elever fra en skole i Ishøj Kommune.

## Skoleåret 2021/22

Tabel 10 nedenfor viser antallet af skoleskift inden for Ishøj Kommune pr. 1. juni i skoleåret 2021/22, og hvilke skoler eleverne er skiftet fra og til. 44 elever har skiftet skole i 2021/22. Heraf er syv elever flyttet fra en børnehaveklasse.

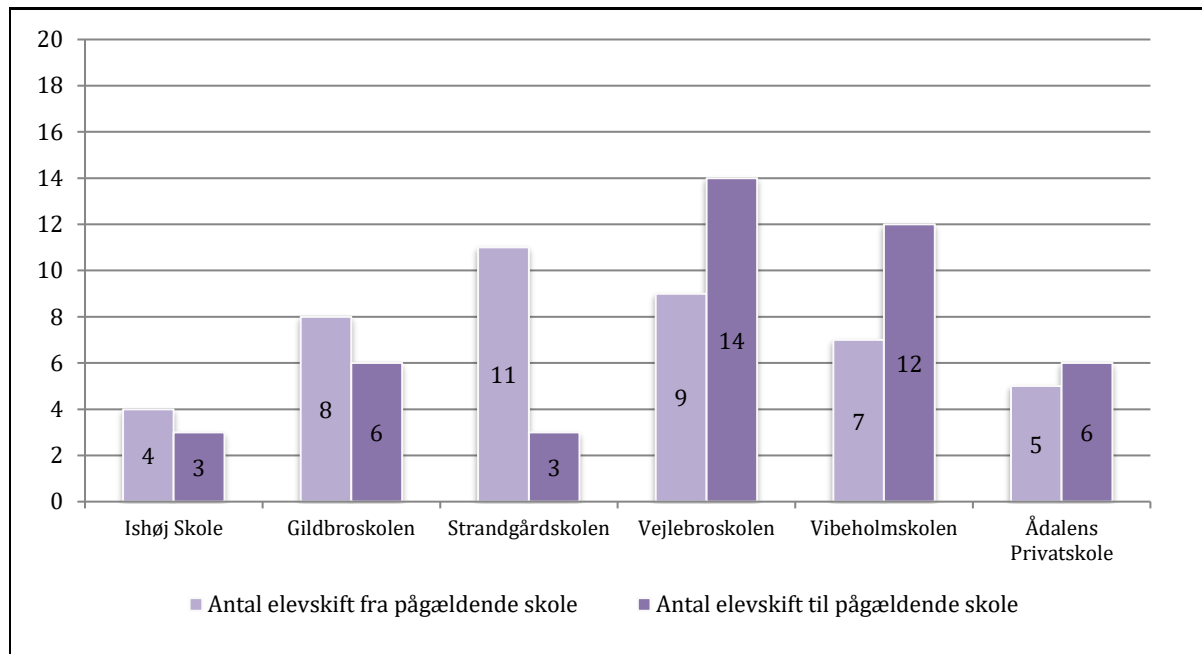
**Tabel 10: Skoleskift inden for Ishøj Kommune i skoleåret 2021/22**

Flyttet fra...	Flyttet til...						I alt
	Ishøj Skole	Gildbro-skolen	Strandgårdskolen	Vejlebro-skolen	Vibeholmskolen	Ådalens Privatskole	
Ishøj Skole	-	0	0	3	1	0	4
Gildbroskolen	1	-	0	2	4	1	8
Strandgårdskolen	0	6	-	4	1	0	11
Vejlebroskolen	1	0	1	-	4	3	9
Vibeholmskolen	1	0	2	2	-	2	7
Ådalens Privatskole	0	0	0	3	2	-	5
<b>I alt</b>	<b>3</b>	<b>6</b>	<b>3</b>	<b>14</b>	<b>12</b>	<b>6</b>	<b>44</b>

Anm. Elever der er flyttet til og/eller fra specialklasser er ikke medtaget i tabellen

Figur 10 illustrerer de interne skoleskift fordelt på skolerne. Det fremgår, at der er flyttet flere til end fra Vejlebroskolen, Vibeholmskolen og Ådalens Privatskole. Der er flyttet flere elever fra end til Ishøj Skole, Gildbroskolen og Strandgårdskolen.

**Figur 10: Skoleskift inden for Ishøj Kommune i skoleåret 2021/22**



Anm. Elever der er flyttet til og/eller fra specialklasser er ikke medtaget i figuren

97 elever flyttede til en skole uden for kommunen i løbet af skoleåret. De skoler, som modtog flest elever fra en af skolerne i Ishøj, er Greve Privatskole, Den specialpædagogiske Dagbehandlingsinstitution, Egholmskolen, Vallensbæk Skole og Hvidovre Privatskole, som alle modtog to til seks elever fra en skole i Ishøj Kommune.

## Skoleåret 2022/23

Tabel 11 nedenfor viser antallet af skoleskift inden for Ishøj Kommune pr. 1. oktober i skoleåret 2022/23, og hvilke skoler eleverne er skiftet fra og til. Indtil videre har 14 elever skiftet skole i 2022/23. Heraf er én elev flyttet fra en børnehaveklasse.

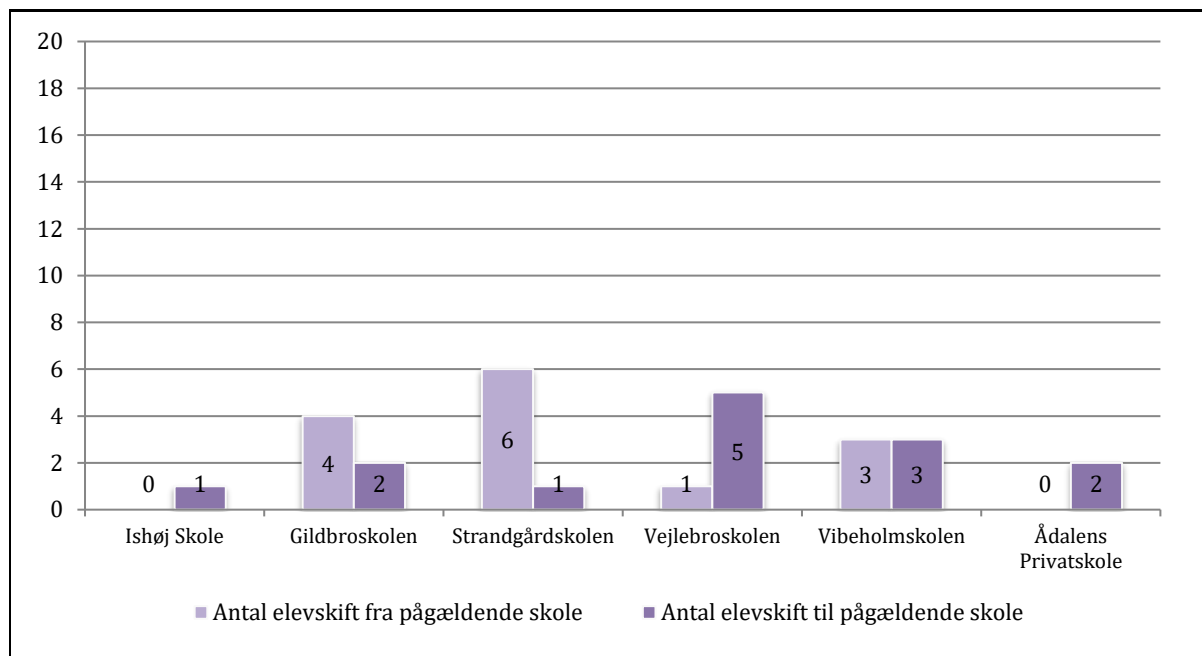
**Tabel 11: Skoleskift inden for Ishøj Kommune i skoleåret 2022/23**

Flyttet fra...	Flyttet til...						I alt
	Ishøj Skole	Gildbro-skolen	Strandgårdskolen	Vejlebro-skolen	Vibeholmskolen	Ådalens Privatskole	
Ishøj Skole	-	0	0	0	0	0	0
Gildbroskolen	0	-	1	2	0	1	4
Strandgårdskolen	0	1	-	2	3	0	6
Vejlebroskolen	0	0	0	-	0	1	1
Vibeholmskolen	1	1	0	1	-	0	3
Ådalens Privatskole	0	0	0	0	0	-	0
<b>I alt</b>	<b>1</b>	<b>2</b>	<b>1</b>	<b>5</b>	<b>3</b>	<b>2</b>	<b>14</b>

Anm. Elever der er flyttet til og/eller fra specialklasser er ikke medtaget i tabellen

Figur 11 illustrerer de interne skoleskift fordelt på skolerne. Det fremgår, at der er flyttet flere til end fra Ishøj Skole, Vejlebroskolen og Ådalens Privatskole. Der er flyttet flere elever fra end til Gildbroskolen og Strandgårdskolen. På Vibeholmskolen er der lige mange til- og fraflytninger.

**Figur 11: Skoleskift inden for Ishøj Kommune i skoleåret 2022/23**



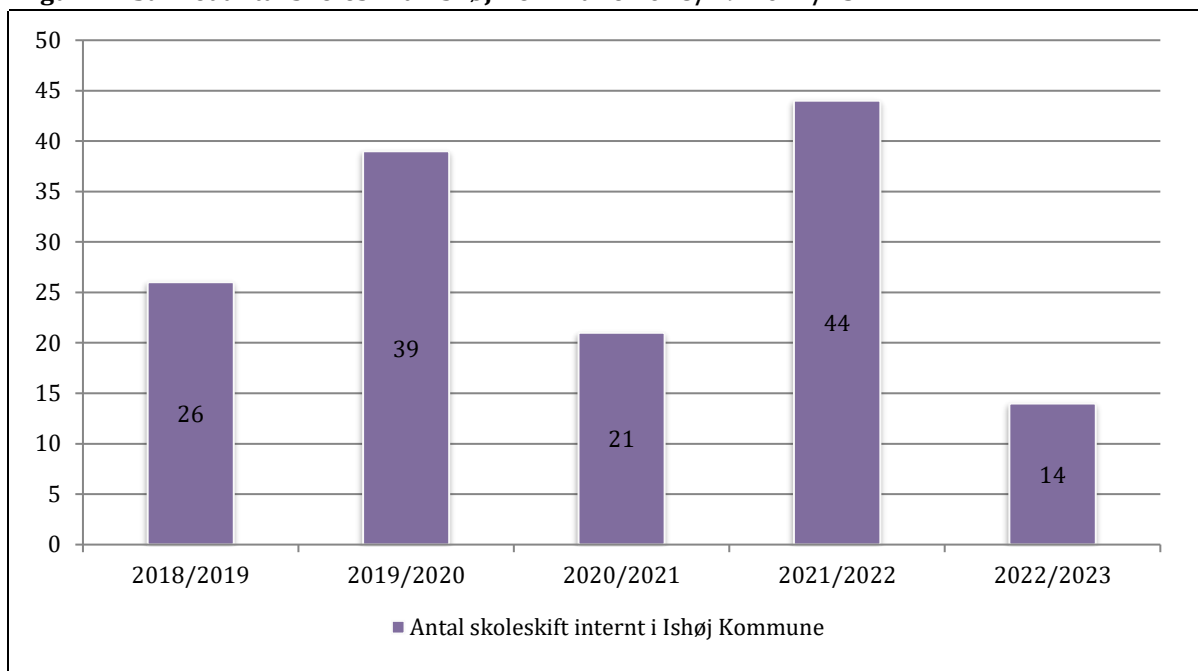
Anm. Elever der er flyttet til og/eller fra specialklasser er ikke medtaget i figuren

Der er indtil videre fem elever, der er flyttet til en skole uden for kommunen i løbet af skoleåret. De fordeler sig på Nysted Efterskole, Gymnasieefterskolen Stevn, Hay Skolen, Efterskolen Flyvesandet og Jinnah International School med en elev på hver.

### Sammenligning af skoleskift fra 2018/19 til 2022/23

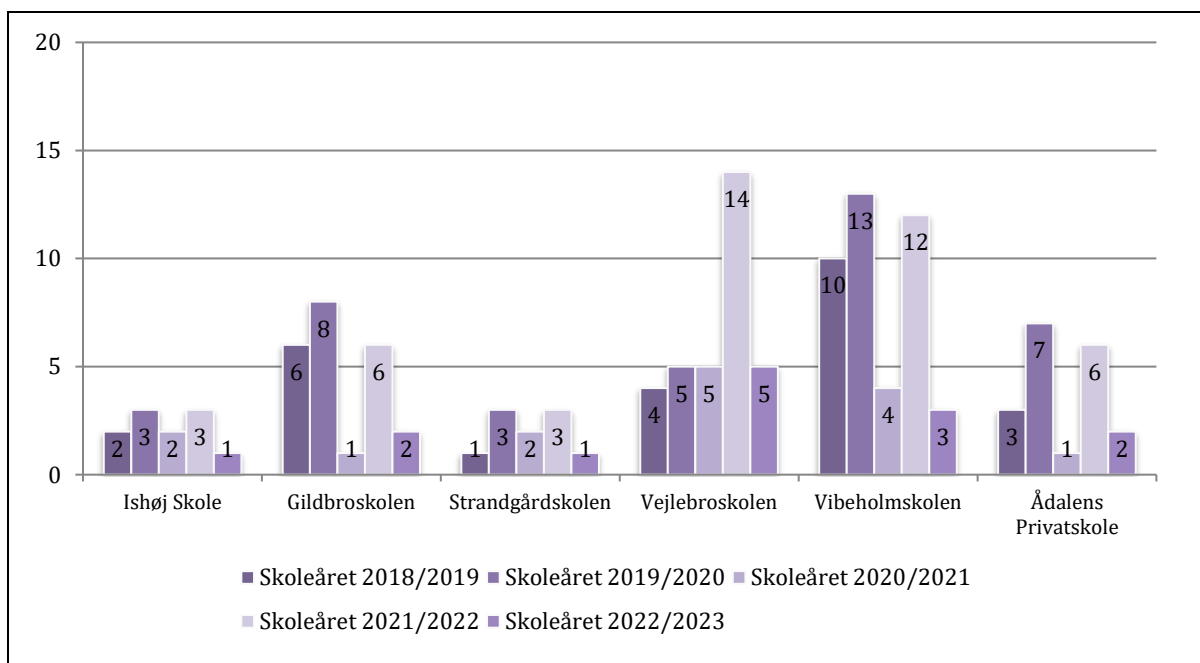
I figur 12 på næste side fremgår det samlede antal skoleskift de seneste fem skoleår internt på Ishøj Kommunes skoler. Det fremgår af figuren, at antallet af skoleskift hvert andet år er faldet og hvert andet år er steget. I indeværende skoleår, fra august 2022 til oktober 2022, har der været 14 skoleskift. Det lave antal afspejler tidspunktet på skoleåret.



**Figur 12: Samlet antal skoleskift i Ishøj Kommune 2018/19-2022/23**

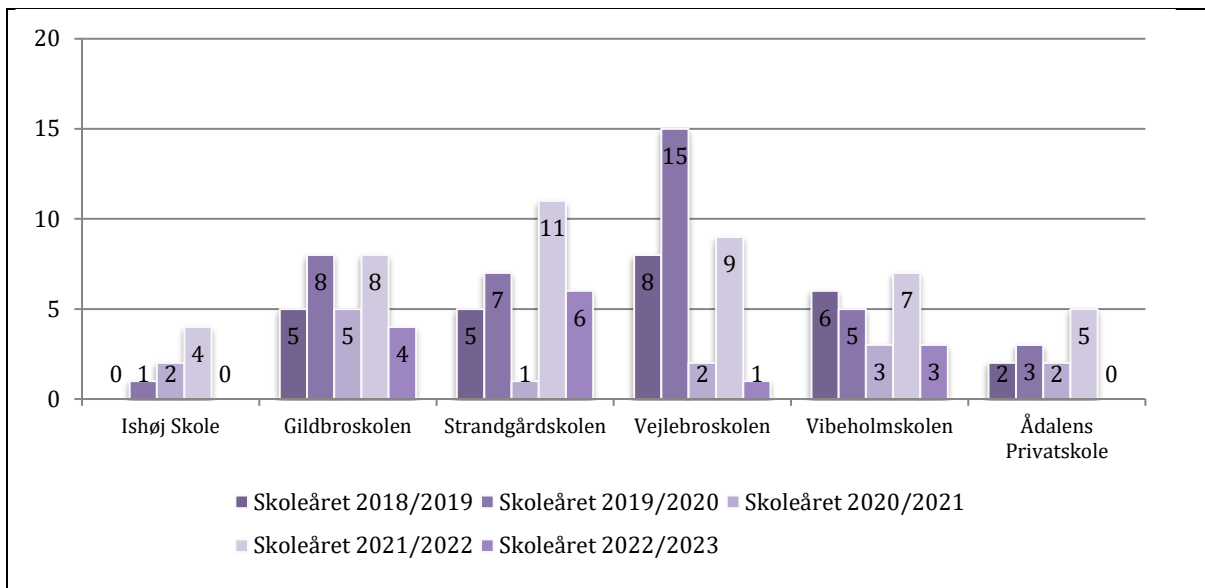
Anm. Elever der er flyttet til og/eller fra specialklasser er ikke medtaget i figuren

I figur 13 ses en sammenligning af elevernes skoleskift *til* skolerne i Ishøj Kommune over fem skoleår fordelt på skolerne. Her fremgår det, at der er store variationer skoleårene imellem.

**Figur 13: Sammenligning af skoleskift til skolerne i Ishøj Kommune**

Anm. Elever der er flyttet til og/eller fra specialklasser er ikke medtaget i figuren

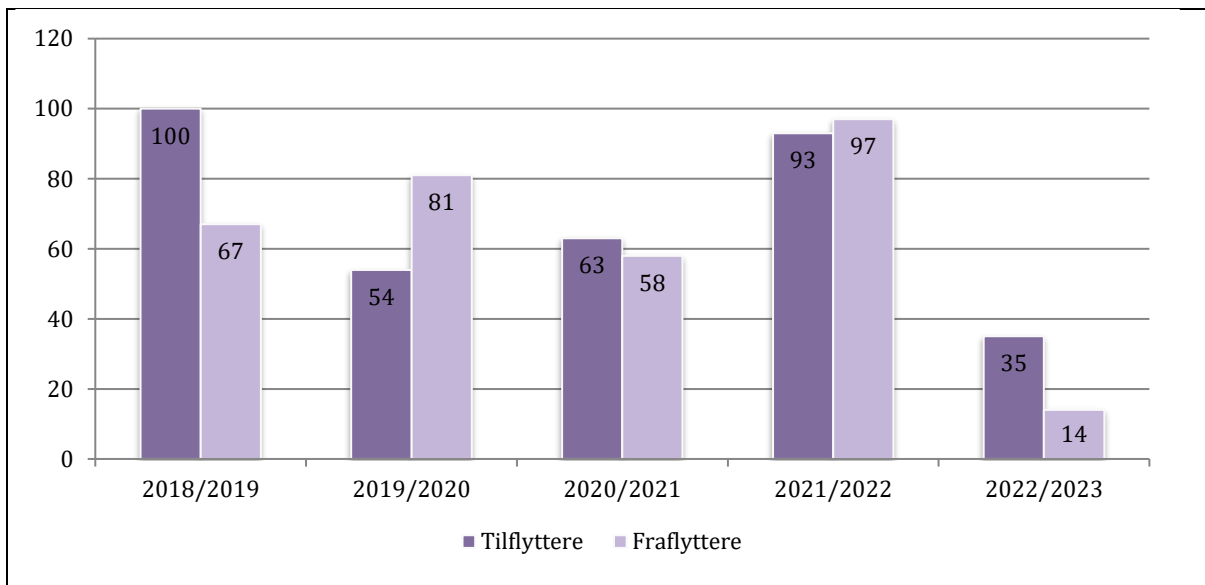
Figur 14 på næste side sammenligner elevernes skoleskift *fra* skolerne i Ishøj Kommune, fordelt på skolerne. Også her er der store forskelle skoleårene imellem.

**Figur 14: Sammenligning af skoleskift fra skolerne i Ishøj Kommune**

Anm. Elever der er flyttet til og/eller fra specialklasser er ikke medtaget i figuren

Der har sammenlagt i perioden været flest skoleskift til Vibeholmskolen og færrest til Strandgård skolen. Der har været flest skoleskift fra Vejlebro skolen og færrest fra Ishøj Skole.

Figur 15 viser antallet af tilflyttere til Ishøj Kommunes fem folkeskoler fra skoler uden for kommunen, samt privat- og specialskoler i Ishøj Kommune de seneste fem skoleår. Figuren viser også antallet af elever, der er flyttet fra en af folkeskolerne i Ishøj Kommune, og til en skole i en anden kommune samt til privat- og specialskoler i Ishøj Kommune.

**Figur 15: Antal elever der er skiftet til eller fra skoler uden for Ishøj Kommune**

Anm. Elever der er flyttet til og/eller fra specialklasser er ikke medtaget i figuren

Det fremgår af figuren, at der er flere tilflyttere end fraflyttere i skoleårene 2018/2019, 2020/2021 og 2022/2023, mens der er flere fraflyttere end tilflyttere i skoleårene 2019/20 og 2021/22.

## 7. Detaljerede tabeller

På disse sider kan man se de detaljerede tabeller over elever fordelt på klassetrin på kommunens skoler. Tabel 12 viser alle skoler samlet, mens tabel 13-17 viser skolerne hver for sig.

**Tabel 12: Fordeling af elever på Ishøj Kommunes folkeskoler**

Normalklasser	Elever i alt			Antal tosprogede			Antal klasser			Pct tosprogede			Klassekvotient		
	feb-22	jun-22	okt-22	feb-22	jun-22	okt-22	feb-22	jun-22	okt-22	feb-22	jun-22	okt-22	feb-22	jun-22	okt-22
<b>Børnehaveklasse</b>	221	217	212	118	117	134	10	10	10	53%	54%	63%	22,1	21,7	21,2
1.	205	205	218	112	110	118	10	10	10	55%	54%	54%	20,5	20,5	21,8
2.	186	184	206	104	102	112	9	9	10	56%	55%	54%	20,7	20,4	20,6
3.	192	189	182	109	107	103	10	10	9	57%	57%	57%	19,2	18,9	20,2
4.	204	202	189	112	111	111	10	10	10	55%	55%	59%	20,4	20,2	18,9
5.	217	217	207	120	120	116	10	10	10	55%	55%	56%	21,7	21,7	20,7
6.	189	184	212	103	100	120	9	9	10	54%	54%	57%	21,0	20,4	21,2
7.	196	197	190	119	119	106	9	9	9	61%	60%	56%	21,8	21,9	21,1
8.	184	185	196	118	120	121	9	9	9	64%	65%	62%	20,4	20,6	21,8
9.	192	192	185	120	120	121	9	9	9	63%	63%	65%	21,3	21,3	20,6
10.	-	-	-	-	-	-	-	-	-	-	-	-	-	-	-
<b>Total for normalklasser</b>	<b>1.986</b>	<b>1.972</b>	<b>1.997</b>	<b>1.135</b>	<b>1.126</b>	<b>1.162</b>	<b>95</b>	<b>95</b>	<b>96</b>	<b>57%</b>	<b>57%</b>	<b>58%</b>	<b>20,9</b>	<b>20,8</b>	<b>20,8</b>
Gruppeordning	69	70	71	29	29	28	8	8	8	42%	41%	39%	8,6	8,8	8,9
Læseklasser	-	-	-	-	-	-	-	-	-	-	-	-	-	-	-
Specialklasser og satellitklasse*	22	22	13	9	10	4	3	3	2	41%	45%	31%	7,3	7,3	6,5
Modtagelsesklasser	33	43	49	33	43	49	3	3	3	100%	100%	100%	11,0	14,3	16,3
<b>Total for specialklasser</b>	<b>124</b>	<b>135</b>	<b>133</b>	<b>71</b>	<b>82</b>	<b>81</b>	<b>14</b>	<b>14</b>	<b>13</b>	<b>57%</b>	<b>61%</b>	<b>61%</b>	<b>8,9</b>	<b>9,6</b>	<b>10,2</b>

Tabellen indeholder data over alle elever på kommunens fem folkeskoler. Fordelingen af specialklasser (Gildbroskolen), modtagelsesklasser (Gildbroskolen) og gruppeordning (Strandgårdskolen) på klassetrin ses under tabellen for den enkelte skole.

1. februar 2022

Tabel 13: Fordeling af elever på Ishøj Skole

Klasser	Elever i alt			Antal tosprogede			Antal klasser			Pct tosprogede			Klassekvotient		
	feb-22	jun-22	okt-22	feb-22	jun-22	okt-22	feb-22	jun-22	okt-22	feb-22	jun-22	okt-22	feb-22	jun-22	okt-22
Børnehaveklasse	25	25	25	3	3	3	1	1	1	12%	12%	12%	25,0	25,0	25,0
1.	46	46	25	12	12	3	2	2	1	26%	26%	12%	23,0	23,0	25,0
2.	23	25	46	6	6	12	1	1	2	26%	24%	26%	23,0	25,0	23,0
3.	39	37	25	9	8	6	2	2	1	23%	22%	24%	19,5	18,5	25,0
4.	25	23	39	7	5	8	1	1	2	28%	22%	21%	25,0	23,0	19,5
5.	25	24	25	4	3	5	1	1	1	16%	13%	20%	25,0	24,0	25,0
6.	24	25	25	4	4	3	1	1	1	17%	16%	12%	24,0	25,0	25,0
7.	26	27	26	7	7	4	1	1	1	27%	26%	15%	26,0	27,0	26,0
8.	21	20	27	0	0	7	1	1	1	0%	0%	26%	21,0	20,0	27,0
9.	18	18	18	1	1	0	1	1	1	6%	6%	0%	18,0	18,0	18,0
<b>Normalklasser i alt</b>	<b>272</b>	<b>270</b>	<b>281</b>	<b>53</b>	<b>49</b>	<b>51</b>	<b>12</b>	<b>12</b>	<b>12</b>	<b>19%</b>	<b>18%</b>	<b>18%</b>	<b>22,7</b>	<b>22,5</b>	<b>23,4</b>

Tabel 14: Fordeling af elever på Vibeholmskolen

Klasser	Elever i alt			Antal tosprogede			Antal klasser			Pct tosprogede			Klassekvotient		
	feb-22	jun-22	okt-22	feb-22	jun-22	okt-22	feb-22	jun-22	okt-22	feb-22	jun-22	okt-22	feb-22	jun-22	okt-22
Børnehaveklasse	49	50	50	26	27	23	2	2	2	53%	54%	46%	24,5	25,0	25,0
1.	53	53	51	23	22	28	2	2	2	43%	42%	55%	26,5	26,5	25,5
2.	51	50	54	25	25	22	2	2	2	49%	50%	41%	25,5	25,0	27,0
3.	50	50	49	28	27	25	2	2	2	56%	54%	51%	25,0	25,0	24,5
4.	67	68	48	32	33	26	3	3	2	48%	49%	54%	22,3	22,7	24,0
5.	67	68	71	27	27	33	3	3	3	40%	40%	46%	22,3	22,7	23,7
6.	42	38	67	16	14	30	2	2	3	38%	37%	45%	21,0	19,0	22,3
7.	44	46	40	16	17	15	2	2	2	36%	37%	38%	22,0	23,0	20,0
8.	39	39	45	16	16	18	2	2	2	41%	41%	40%	19,5	19,5	22,5
9.	49	49	39	29	29	16	2	2	2	59%	59%	41%	24,5	24,5	19,5
<b>Normalklasser i alt</b>	<b>511</b>	<b>511</b>	<b>514</b>	<b>238</b>	<b>237</b>	<b>236</b>	<b>22</b>	<b>22</b>	<b>22</b>	<b>47%</b>	<b>46%</b>	<b>46%</b>	<b>23,2</b>	<b>23,2</b>	<b>23,4</b>

Note til tabel 15: Byrådet besluttede på mødet den 3. januar 2012 at implementere "Nye veje i specialundervisningen". Målet er at skabe rammer, som kan muliggøre at flertallet af elever, som hidtil er blevet indskrevet i specialklasser, inkluderes i normalklasser. Således er der fra skoleåret 2013/2014 ikke blevet oprettet nye specialklasser og i skoleåret 2021/2022 er der to specialklasser tilbage. Specialklasserne er endeligt udfaset i skoleåret 2023/2024. Midlerne fra de ikke-oprettede specialklasser fordeles via en inklusionspulje ud til skolerne til arbejdet med inklusion. Inklusionspuljen er modregnet midler til elever fra Vallensbæk.

**Tabel 15: Fordeling af elever på Gildbroskolen**

	Elever i alt			Antal tosprogede			Antal klasser			Pct tosprogede			Klassekvotient		
	feb-22	jun-22	okt-22	feb-22	jun-22	okt-22	feb-22	jun-22	okt-22	feb-22	jun-22	okt-22	feb-22	jun-22	okt-22
<b>Normalklasser</b>															
Børnehaveklasse	46	44	40	24	25	22	2	2	2	52%	57%	55%	23,0	22,0	20,0
1.	36	36	42	22	22	26	2	2	2	61%	61%	62%	18,0	18,0	21,0
2.	37	35	36	23	22	25	2	2	2	62%	63%	69%	18,5	17,5	18,0
3.	37	37	33	26	26	22	2	2	2	70%	70%	67%	18,5	18,5	16,5
4.	44	44	39	24	24	31	2	2	2	55%	55%	79%	22,0	22,0	19,5
5.	48	48	46	31	31	27	2	2	2	65%	65%	59%	24,0	24,0	23,0
6.	40	39	45	25	25	30	2	2	2	63%	64%	67%	20,0	19,5	22,5
7.	46	44	43	34	33	28	2	2	2	74%	75%	65%	23,0	22,0	21,5
8.	39	45	45	30	36	35	2	2	2	77%	80%	78%	19,5	22,5	22,5
9.	47	47	46	32	32	37	2	2	2	68%	68%	80%	23,5	23,5	23,0
10.	-	-	-	-	-	-	-	-	-	-	-	-	-	-	-
<b>Normalklasser i alt</b>	<b>420</b>	<b>419</b>	<b>415</b>	<b>271</b>	<b>276</b>	<b>283</b>	<b>20</b>	<b>20</b>	<b>20</b>	<b>65%</b>	<b>66%</b>	<b>68%</b>	<b>21,0</b>	<b>21,0</b>	<b>20,8</b>
<b>Specialklasser</b>															
Indskolingen - Børnehaveklasse	-	-	-	-	-	-	-	-	-	-	-	-	-	-	-
Indskolingen - 1.	-	-	-	-	-	-	-	-	-	-	-	-	-	-	-
2.	-	-	-	-	-	-	-	-	-	-	-	-	-	-	-
3.	-	-	-	-	-	-	-	-	-	-	-	-	-	-	-
4.	-	-	-	-	-	-	-	-	-	-	-	-	-	-	-
5.	-	-	-	-	-	-	-	-	-	-	-	-	-	-	-
6.	-	-	-	-	-	-	-	-	-	-	-	-	-	-	-
7.	-	-	-	-	-	-	-	-	-	-	-	-	-	-	-
8.	6	6	-	-	1	-	1	1	-	0%	17%	-	6,0	6,0	-
9.	7	7	7	3	3	1	1	1	1	43%	43%	14%	7,0	7,0	7,0
10.	9	9	6	6	6	3	1	1	1	67%	67%	50%	9,0	9,0	6,0
<b>Specialklasser i alt</b>	<b>22</b>	<b>22</b>	<b>13</b>	<b>9</b>	<b>10</b>	<b>4</b>	<b>3</b>	<b>3</b>	<b>2</b>	<b>41%</b>	<b>45%</b>	<b>31%</b>	<b>7,3</b>	<b>7,3</b>	<b>6,5</b>
<b>Modtagelsesklasser</b>															
IM	9	10	16	9	10	16	1	1	1	100%	100%	100%	9,0	10,0	16,0
MM	11	17	11	11	17	11	1	1	1	100%	100%	100%	11,0	17,0	11,0
UM	13	16	22	13	16	22	1	1	1	100%	100%	100%	13,0	16,0	22,0
<b>Modtagelsesklasser i alt</b>	<b>33</b>	<b>43</b>	<b>49</b>	<b>33</b>	<b>43</b>	<b>49</b>	<b>3</b>	<b>3</b>	<b>3</b>	<b>100%</b>	<b>100%</b>	<b>100%</b>	<b>11,0</b>	<b>14,3</b>	<b>16,3</b>

Tabel 16: Fordeling af elever på Strandgårdskolen

Normalklasser	Elever i alt			Antal tosprogede			Antal klasser			Pct tosprogede			Klassekvotient		
	feb-22	jun-22	okt-22	feb-22	jun-22	okt-22	feb-22	jun-22	okt-22	feb-22	jun-22	okt-22	feb-22	jun-22	okt-22
Børnehaveklasse	38	34	37	31	27	34	2	2	2	82%	79%	92%	19,0	17,0	18,5
1.	34	34	34	32	32	26	2	2	2	94%	94%	76%	17,0	17,0	17,0
2.	35	34	35	32	31	32	2	2	2	91%	91%	91%	17,5	17,0	17,5
3.	34	33	36	28	26	32	2	2	2	82%	79%	89%	17,0	16,5	18,0
4.	33	32	32	28	28	26	2	2	2	85%	88%	81%	16,5	16,0	16,0
5.	42	43	33	41	41	29	2	2	2	98%	95%	88%	21,0	21,5	16,5
6.	35	36	42	30	31	39	2	2	2	86%	86%	93%	17,5	18,0	21,0
7.	44	44	37	40	40	32	2	2	2	91%	91%	86%	22,0	22,0	18,5
8.	45	40	45	41	36	39	2	2	2	91%	90%	87%	22,5	20,0	22,5
9.	47	47	40	45	45	36	2	2	2	96%	96%	90%	23,5	23,5	20,0
<b>Normalklasser i alt</b>	<b>387</b>	<b>377</b>	<b>371</b>	<b>348</b>	<b>337</b>	<b>325</b>	<b>20</b>	<b>20</b>	<b>20</b>	<b>90%</b>	<b>89%</b>	<b>88%</b>	<b>19,4</b>	<b>18,9</b>	<b>18,6</b>
<b>Gruppeordning (ADHD, autisme m.v.)</b>															
Børnehaveklasse	6	7	5	0	0	2	1	1	1	0%	0%	40%	6,0	7,0	5,0
1.	8	8	7	3	3	0	1	1	1	38%	38%	0%	8,0	8,0	7,0
2.	9	9	9	1	1	3	1	1	1	11%	11%	33%	9,0	9,0	9,0
3.	10	10	8	7	7	1	1	1	1	70%	70%	13%	10,0	10,0	8,0
4.	7	7	10	1	1	7	1	1	1	14%	14%	70%	7,0	7,0	10,0
5.	8	8	6	5	5	1	1	1	1	63%	63%	17%	8,0	8,0	6,0
6.	-	-	9	-	-	5	-	-	1	-	-	56%	-	-	9,0
7.	-	-	-	-	-	-	-	-	-	-	-	-	-	-	-
8.	12	12	-	7	7	-	1	1	-	58%	58%	-	12,0	12,0	-
9.	9	9	17	5	5	9	1	1	1	56%	56%	53%	9,0	9,0	17,0
10.	-	-	-	-	-	-	-	-	-	-	-	-	-	-	-
<b>Gruppeordning i alt</b>	<b>69</b>	<b>70</b>	<b>71</b>	<b>29</b>	<b>29</b>	<b>28</b>	<b>8</b>	<b>8</b>	<b>8</b>	<b>42%</b>	<b>41%</b>	<b>39%</b>	<b>8,6</b>	<b>8,8</b>	<b>8,9</b>

Tabel 17: Fordeling af elever på Vejlebroskolen

Klasser	Elever i alt			Antal tosprogede			Antal klasser			Pct tosprogede			Klassekvotient		
	feb-22	jun-22	okt-22	feb-22	jun-22	okt-22	feb-22	jun-22	okt-22	feb-22	jun-22	okt-22	feb-22	jun-22	okt-22
Børnehaveklasse	63	64	60	34	35	52	3	3	3	54%	55%	87%	21,0	21,3	20,0
1.	36	36	66	23	22	35	2	2	3	64%	61%	53%	18,0	18,0	22,0
2.	40	40	35	18	18	21	2	2	2	45%	45%	60%	20,0	20,0	17,5
3.	32	32	39	18	20	18	2	2	2	56%	63%	46%	16,0	16,0	19,5
4.	35	35	31	21	21	20	2	2	2	60%	60%	65%	17,5	17,5	15,5
5.	35	34	32	17	18	22	2	2	2	49%	53%	69%	17,5	17,0	16,0
6.	48	46	33	28	26	18	2	2	2	58%	57%	55%	24,0	23,0	16,5
7.	36	36	44	22	22	27	2	2	2	61%	61%	61%	18,0	18,0	22,0
8.	40	41	34	31	32	22	2	2	2	78%	78%	65%	20,0	20,5	17,0
9.	31	31	42	13	13	32	2	2	2	42%	42%	76%	15,5	15,5	21,0
<b>Normalklasser i alt</b>	<b>396</b>	<b>395</b>	<b>416</b>	<b>225</b>	<b>227</b>	<b>267</b>	<b>21</b>	<b>21</b>	<b>22</b>	<b>57%</b>	<b>57%</b>	<b>64%</b>	<b>18,9</b>	<b>18,8</b>	<b>18,9</b>