

Ishøj Kommune

Rapport om sygefravær på dagtilbuds-, sfo- og skoleområdet, 2018

Center for Dagtilbud og Uddannelse
Januar 2019

Indhold

1. Om opgørelsen	3
2. Sygefraværsdage pr. fuldtidsmedarbejder på dagtilbudsområdet.....	4
3. Sygefraværsdage pr. fuldtidsmedarbejder i sfo.....	5
4. Sygefraværsdage pr. fuldtidsmedarbejder i skoler.....	5
5. Gennemsnitligt antal sygefraværsdage på dagtilbuds-, skole- og sfo-området	6

1. Om opgørelsen

Dette notat omhandler sygefraværet for skolelærere og for personale i dagtilbud og sfo for 2018. For at vise udviklingen, er sygefraværet i 2018 sammenlignet med årene 2017 og 2016.

I 2016 og 2017 blev data udtrukket fra FLIS (Fælleskommunalt Ledelsesinformationssystem), som er en fælleskommunal løsning til benchmark- og ledelsesinformation. Som noget nyt i år 2018 er sygefraværsstatistikken baseret på data fra KMD OPUS. Det betyder, at det ikke er muligt direkte at sammenligne tidligere sygefraværsstatistikker med opgørelserne i denne rapport.

For dagtilbud og sfo indgår sygefraværet for pædagoger, pædagogmedhjælpere og pædagogiske assistenter. Ledere, administrativt personale, køkkenpersonale og medarbejdere i fleksjob indgår ikke. For skoleområdet indgår udelukkende lærere.

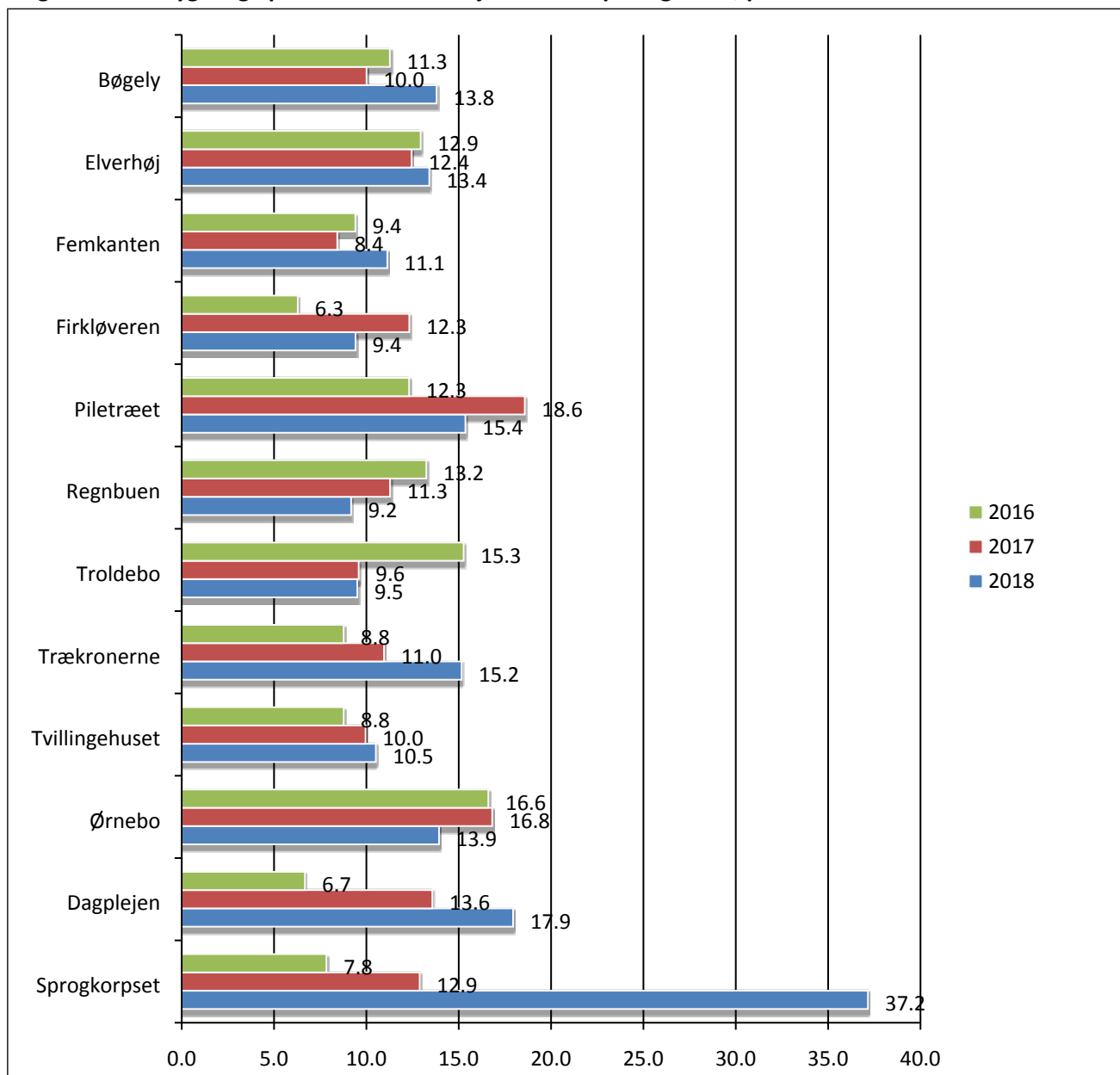
Sygefraværet er i rapporten opgjort som fraværsdagsværk pr. fuldtidsstilling. Dvs. at alt sygefraværet omregnes til, at det svarer til sygefraværet for medarbejdere, som har været ansat hele skoleåret i 37 timer pr. uge. Når der i rapporten kigges på sygedage, er der derfor f.eks. taget højde for, at nogle sygedage falder på lange arbejdsdage og andre sygedage falder på korte arbejdsdage eller på dage, hvor vedkommende, hvis denne er deltidsansat, slet ikke skulle have været på arbejde. Sygedage hos personale med lange arbejdsdage vil derfor tælle forholdsvis mere end hos personale med korte arbejdsdage.

Sygefraværet er opgjort som arbejdsskade og egen sygdom. I tidligere sygefraværsrapporter er graviditeter og medarbejdernes børns 1. og 2. sygedag talt med som medarbejdernes fravær. Da dette ikke tæller med som sygefravær længere, betyder det, at det ikke er muligt at sammenligne tidligere sygefraværsrapporter med denne rapport.

2. Sygefraværsdage pr. fuldtidsmedarbejder på dagtilbudsområdet

Figur 1 viser det gennemsnitlige antal sygefraværsdage pr. fuldtidsmedarbejder om året i perioden 2016 til 2018 fordelt på dagtilbud. I statistikken på dagtilbudsområdet indgår pædagoger, pædagogmedhjælpere og pædagogiske assistenter.

Figur 1. Antal sygedage pr. fuldtidsmedarbejder fordelt på dagtilbud, perioden 2016-2018



Det ses af figuren, at der er ganske stor variation i sygefraværet fra dagtilbud til dagtilbud og fra år til år.

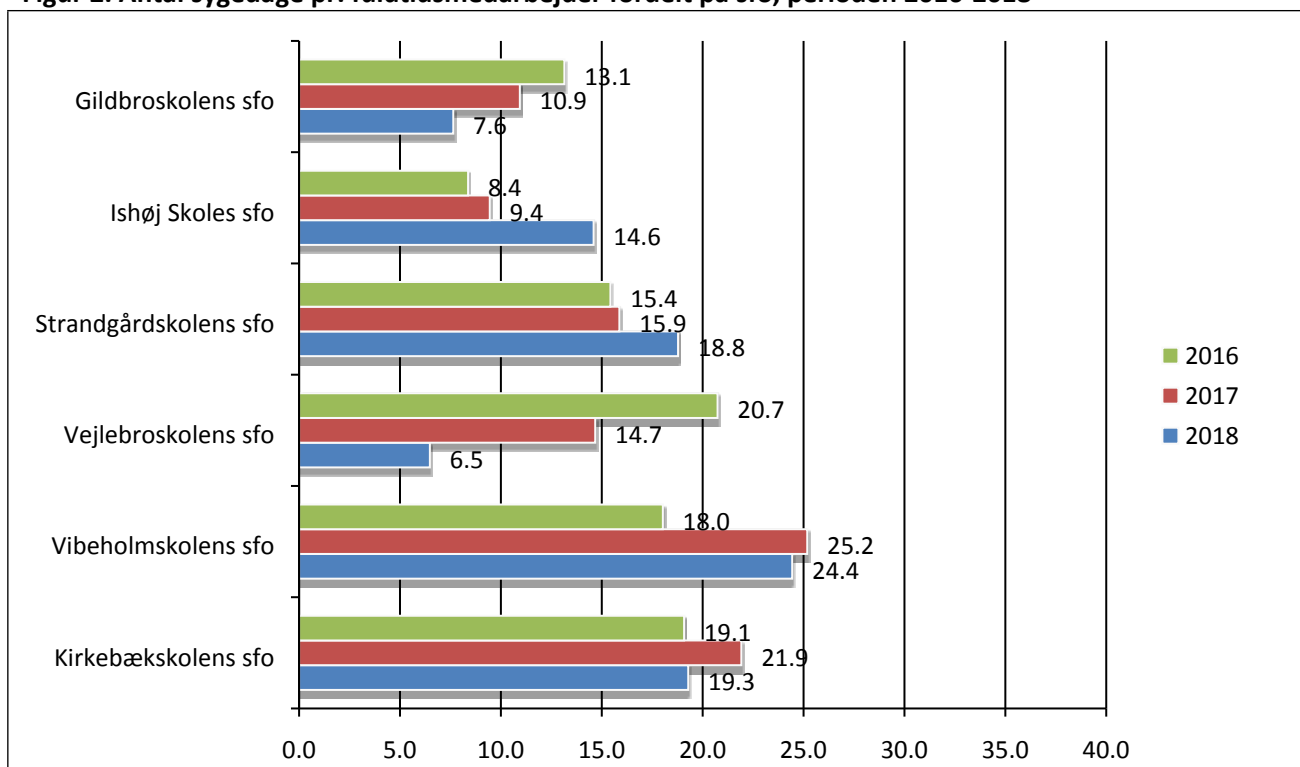
Det største fravær ses i sprogkorpset, hvor der i 2018 i gennemsnit var 37,2 sygedage pr. fuldtidsmedarbejder. Fraværet i sprogkorpset er steget for hvert år fra 2016, men stigningen er dog betydeligt større i 2018 end året før. Det laveste fravær i 2018 ses i Regnbuen, hvor sygefraværet er nedbragt fra 13,2 sygedage pr.

fuldtidsmedarbejder i 2016 til 11,3 i 2017 og 9,2 i 2018. Firkløveren, Piletræet, Troldebo og Ørnebo har ligeledes nedbragt sygefraværet fra 2017 til 2018. I dagplejen og de øvrige daginstitutioner er sygefraværet steget.

3. Sygefraværsdage pr. fuldtidsmedarbejder i sfo

Figur 2 viser det gennemsnitlige antal sygedage pr. fuldtidsmedarbejder om året i perioden 2016 til 2018 i kommunens sfo-tilbud. I statistikken på sfo-området indgår pædagoger, pædagogmedhjælpere og pædagogiske assistenter.

Figur 2. Antal sygedage pr. fuldtidsmedarbejder fordelt på sfo, perioden 2016-2018



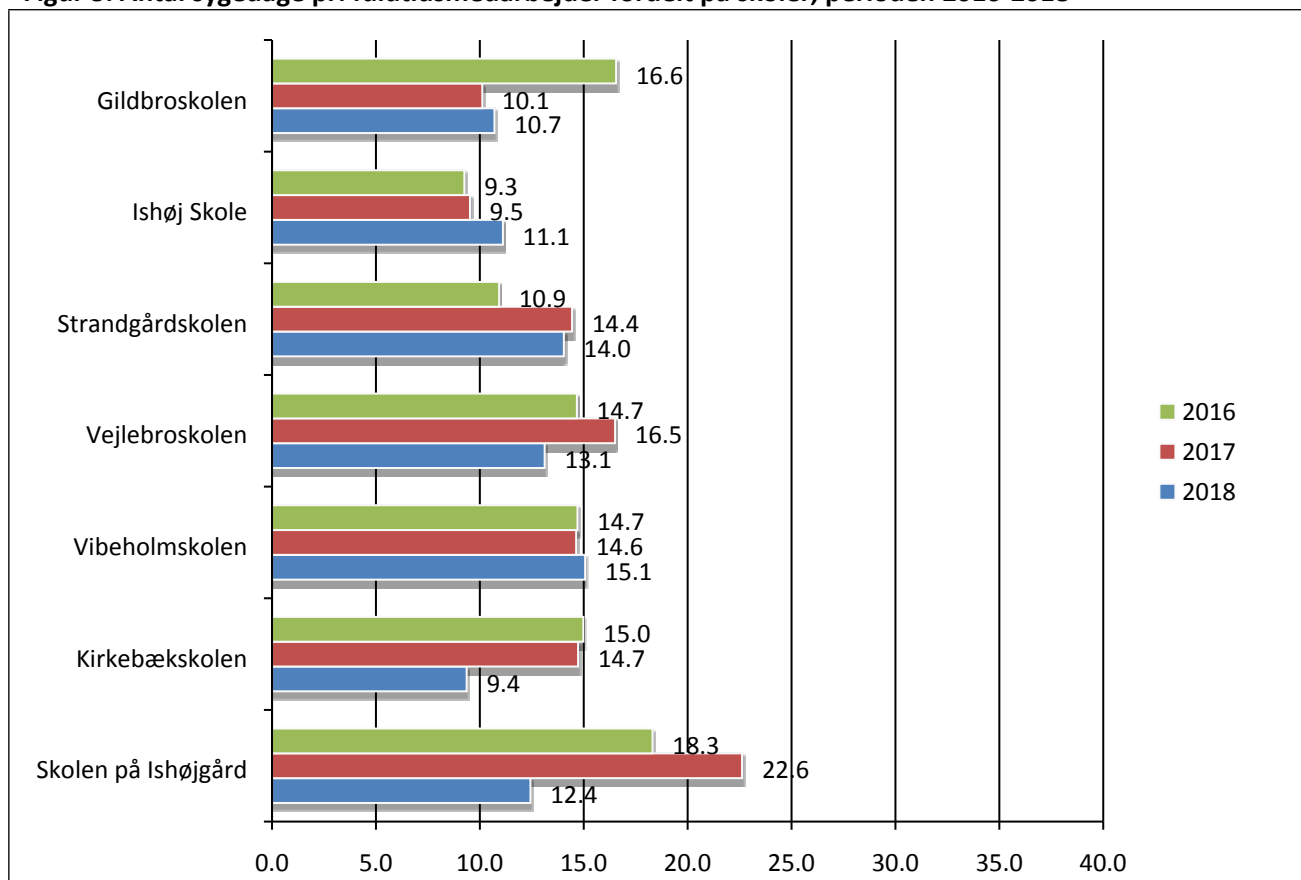
Som på dagtilbudsområdet er der også i kommunens sfo'er ganske stor variation i sygefraværet.

Fra år 2017 til 2018 er det gennemsnitlige sygefravær pr. fuldtidsmedarbejder faldet på Gildbro skolens, Vejlebro skolens, Vibeholm skolens og Kirkebæk skolens sfo. Dog er sygefraværet kun faldet en smule på Vibeholm skolens sfo efter at det året forinden var steget fra 18,0 til 25,2 sygefraværsdage pr. fuldtidsmedarbejder. Det er endvidere værd at bemærke, at sygefraværet i Vejlebro skolens sfo er faldet til under en tredjedel fra 2016 til 2018. På Ishøj Skoles og Strandgård skolens sfo er sygefraværet steget både fra 2016 til 2017 og fra 2017 til 2018.

4. Sygefraværsdage pr. fuldtidsmedarbejder i skoler

Figur 3 viser det gennemsnitlige antal sygefraværsdage pr. fuldtidsmedarbejder om året i perioden 2016 til 2018 fordelt i kommunens folkeskoler og specialskoler. I statistikken på skoleområdet indgår kun lærere.

Figur 3. Antal sygedage pr. fuldtidsmedarbejder fordelt på skoler, perioden 2016-2018



Fra år 2017 til 2018 er sygefraværet faldet på Strandgårdskolen, Vejlebroskolen, Kirkebækskolen og Skolen på Ishøjgård, særligt på de to sidstnævnte skoler, hvor det er faldet fra hhv. 14,7 til 9,4 og 22,6 til 12,4. Selvom sygefraværet ikke er faldet på Gildbroskolen fra år 2017 til 2018, er det værd at bemærke, at det ligger noget lavere i 2017 og 2018 end det gjorde i år 2016. Lærernes sygefravær har på Vibeholmskolen ligget meget stabilt på +/- 15 sygefraværdsdage pr. fuldtidsansatte lærer om året over de seneste tre år.

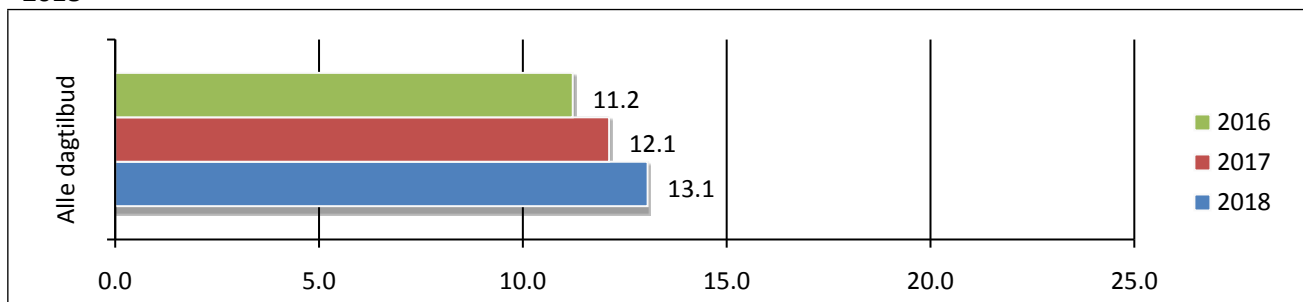
Overordnet set ligger antallet af sygefraværdsdage pr. fuldtidsmedarbejder mellem 9,4 og 15,1 i 2018 på kommunens skoler. De seneste tal fra VIVE (år 2017) viser, at det gennemsnitlige årlige sygefravær i alle landets kommuner ligger 11,2 dage pr. fuldtidsansatte lærer¹. Lærerne på Gildbroskolen, Ishøj Skole og Kirkebækskolen har i gennemsnit færre end 11,2 sygefraværdsdage i 2018.

5. Gennemsnitligt antal sygefraværdsdage på dagtilbuds-, skole- og sfo-området

De følgende figurer viser det gennemsnitlige antal sygedage pr. fuldtidsmedarbejder om året i perioden 2016 til 2018 for henholdsvis dagtilbud, sfo'er og skoler. I dagtilbud og sfo'er indgår pædagoger, pædagogmedhjælpere og pædagogisk personale i statistikken. På skoleområdet er det kun lærere.

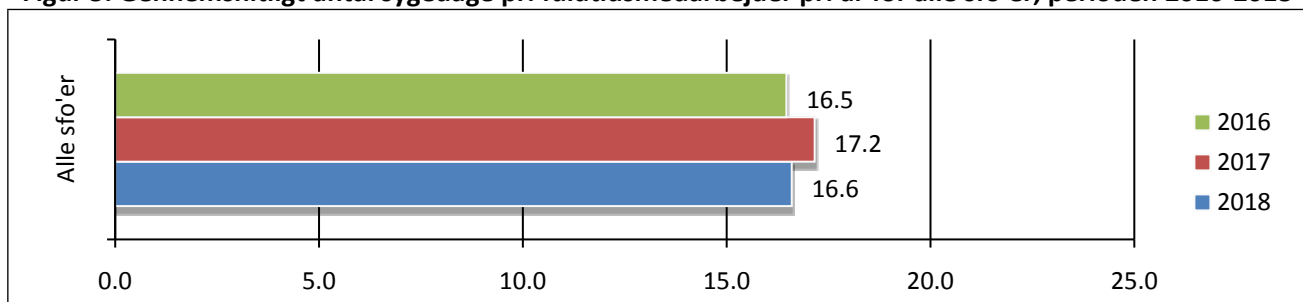
¹ VIVE (2017): Notat – Sygefraværet i kommunerne

Figur 4. Gennemsnitligt antal sygedage pr. fuldtidsmedarbejder pr. år for alle dagtilbud, perioden 2016-2018



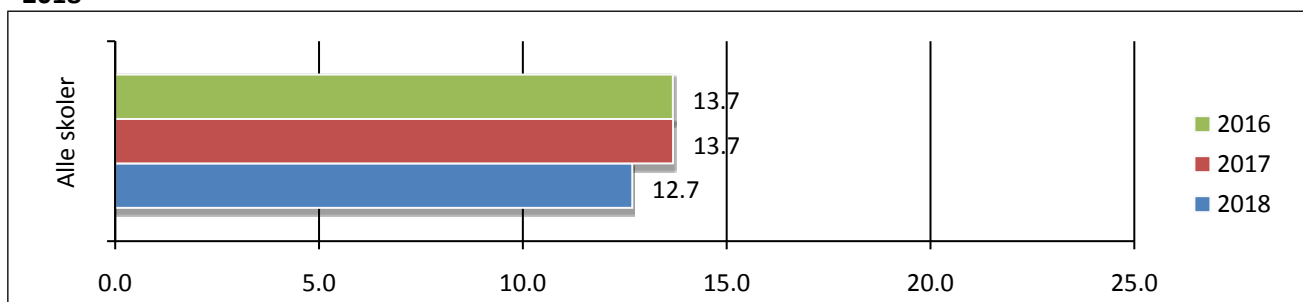
Det gennemsnitlige antal sygefraværdsdage for alle dagtilbud var i 2018 på 13,1 dage, hvilket er en stigning på 1,0 dage siden 2017 og 1,9 dage siden 2016. I 2016 lå sygefraværet på 11,2 sygedage om året pr. fuldtidsmedarbejder.

Figur 5. Gennemsnitligt antal sygedage pr. fuldtidsmedarbejder pr. år for alle sfo'er, perioden 2016-2018



Det gennemsnitlige antal sygefraværdsdage for alle sfo'er var i 2018 på 16,6 dage, hvilket svarer til et fald på 0,6 sygefraværdsdage pr. fuldtidsmedarbejder siden 2017. Antallet af sygefraværdsdage pr. fuldtidsmedarbejder i sfo'erne er i 2018 stort set identisk med antallet i 2016.

Figur 6. Gennemsnitligt antal sygedage pr. fuldtidsmedarbejder pr. år for alle skoler, perioden 2016-2018



Det gennemsnitlige antal sygefraværdsdage for lærere var i 2018 12,7 dage, hvilket er det laveste fravær i de tre år. Både i år 2017 og 2016 lå antallet af sygefraværdsdage pr. fuldtidsansatte lærer på 13,7.

Fraværet er således faldet på skoleområdet og steget på dagtilbudsområdet over de seneste tre år, mens det ligger lidt mere stabilt på sfo-området.