

Nøgletal Ishøj pr. 7. januar 2025

I figur 1 ses antallet af helårspersoner det sidste års tid i Ishøj. Tallet for sygedagpenge er estimeret for november 2024. Antallet af ydelsesmodtagere er samlet set faldet med 69 helårspersoner fra november 2023 til november 2024. Det skyldes bl.a. færre borgere på sygedagpenge og uddannelseshjælp. Sidste tal for ledighedsprocenten var på 5,1% i november 2024, hvilket er samme niveau som de to foregående måneder.

Figur 1: Helårspersoner fordelt på målgrupper uanset alder

Ishøj Kommune 2023 - 2024	A-dagpenge	Kontanthjælp	Selvforørgelses- og hjemrejseydelse/ overgangsydelse	Udd.-hjælp	Syge-dagpenge	Jobafklaring	Ressource-forløb	Ledigheds-ydelse	I alt
Målgruppe									
Antal helårspers./md.									
nov-23	453	234	26	141	462	142	78	58	1.594
dec-23	442	243	27	133	475	143	78	55	1.596
jan-24	521	244	27	116	487	138	78	55	1.666
feb-24	524	246	29	119	470	141	85	52	1.666
mar-24	515	242	27	110	477	144	83	52	1.650
apr-24	496	239	29	106	473	147	86	51	1.627
maj-24	485	239	28	112	452	150	84	53	1.603
jun-24	481	239	26	117	431	154	82	55	1.585
jul-24	447	232	30	104	399	151	83	61	1.507
aug-24	505	237	32	106	389	153	86	62	1.570
sep-24	509	232	35	106	388	159	85	60	1.574
okt-24	495	234	33	101	377	157	86	60	1.543
nov-24	491	222	33	101	377	162	83	56	1.525
Gennemsnit 12 md	490	237	29	113	435	149	83	56	1.593

Kilde: Jobindsats.

I figur 2 ses antallet af helårspersoner på revalidering og fleksjob det sidste års tid i Ishøj.

Figur 2: Helårspersoner i revalidering og fleksjob uanset alder

Ishøj Kommune 2023 - 2024		
Målgruppe	Revalidering	Fleksjob
Antal helårspers./md.		
nov-23	9	292
dec-23	10	296
jan-24	10	295
feb-24	7	296
mar-24	7	297
apr-24	6	298
maj-24	6	299
jun-24	7	301
jul-24	6	302
aug-24	6	302
sep-24	6	306
okt-24	6	308
nov-24	6	311
Gennemsnit 12 md	7	299

Kilde: Jobindsats.

I figur 3 ses antallet af helårspersoner under 30 år det sidste års tid i Ishøj. Tallet for sygedagpenge er estimeret for november 2024. Antallet af ydelsesmodtagere under 30 år er samlet set faldet med 47 helårspersoner fra november 2023 til november 2024, hvilket skyldes færre på uddannelseshjælp og sygedagpenge.

Figur 3: Helårspersoner fordelt på målgrupper under 30 år

Ishøj Kommune 2023 - 2024 Målgrupper under 30 år Antal helårspers./md.	A-dagpenge	Kontanthjælp	Selvforsørgelses- og hjemrejseydelse eller overgangsydelse	Udd.-hjælp	Syge-dagpenge	Jobafklaring	Ressource- forløb	Ledigheds- ydelse	I alt
nov-23	94	7	4	141	52	7	16	0	321
dec-23	96	7	0	133	49	6	16	0	307
jan-24	115	7	0	116	48	7	16	0	309
feb-24	115	6	0	119	47	7	16	0	310
mar-24	114	7	0	110	50	7	17	0	305
apr-24	108	7	0	106	50	7	18	0	296
maj-24	104	7	0	112	47	7	17	0	294
jun-24	104	6	0	117	39	10	16	0	292
jul-24	115	6	0	104	40	9	18	0	292
aug-24	112	7	0	106	41	10	18	0	294
sep-24	101	7	0	106	39	9	18	0	280
okt-24	100	8	0	101	41	9	19	3	281
nov-24	96	8	0	100	41	7	19	3	274
Gennemsnit 12 md	106	7	0	113	45	8	17	0	297

Kilde: Jobindsats.

I figur 4 ses antallet af helårspersoner på revalidering og fleksjob for unge i Ishøj.

Figur 4: Helårspersoner i revalidering og fleksjob for unge

Ishøj Kommune 2023 - 2024 Målgrupper under 30 år Antal helårspers./md.	Revalidering	Fleksjob
nov-23	0	12
dec-23	0	12
jan-24	0	12
feb-24	0	14
mar-24	0	14
apr-24	0	13
maj-24	0	14
jun-24	0	13
jul-24	0	13
aug-24	0	13
sep-24	0	12
okt-24	0	12
nov-24	0	12
Gennemsnit 12 md	0	13

Kilde: Jobindsats.

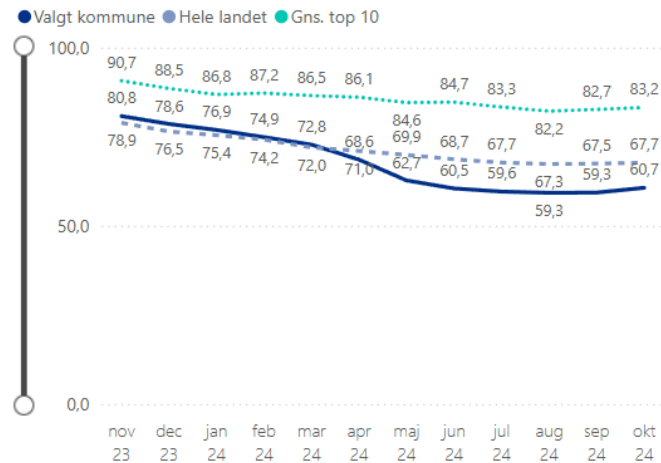
Samtaler og tilbud

Styrelsen for arbejdsmarked og rekruttering (STAR) udarbejder 4 målinger månedligt: Samtaler for borgere med kort og lang anciennitet samt tilbud mv. for borgere med kort og lang anciennitet.

Borgere med mindst 12 mdr. anciennitet som har modtaget mindst 1 tilbud mv. i løbet af de sidste 12 måneder:

Jobcenteret har på tværs af alle målgrupper en andel på 60,7 %, som har modtaget 1 tilbud mv. rettidigt. Det betyder, at 595 personer burde have haft et tilbud mv., og 361 personer har modtaget tilbuddet rettidigt.

Figur 5: Andel ydelsesmodtagere der i perioden har mindst 12 mdrs. anciennitet og som har haft mindst 1 aktivt tilbud mv. de sidste 12 mdr. sammenholdt med Top 10 og hele landet.

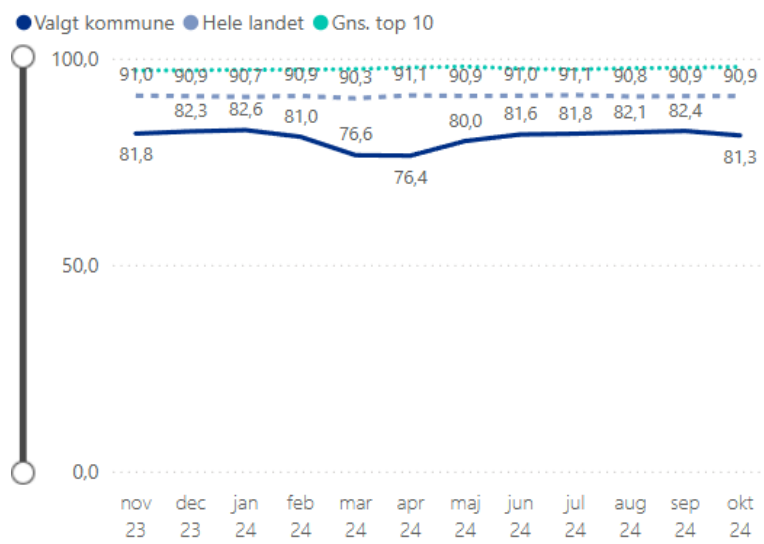


Ishøj er i denne måling 7,0 % under landsgennemsnittet, sådan at vi samlet set ligger som nr. 87 ud af 98 kommuner.

Borgere med mindst 12 mdr. anciennitet som har modtaget mindst 4 samtaler i løbet af de sidste 12 måneder:

Jobcenteret har på tværs af alle målgrupper en andel på 81,3%, som har modtaget mindst 4 samtaler rettidigt. Det betyder, at 627 personer burde have haft mindst 4 samtaler rettidigt, og 510 personer har modtaget samtalerne rettidigt.

Figur 6: Andel ydelsesmodtagere der i perioden har mindst 12 mdrs. anciennitet, og som har haft mindst mindst 4 samtaler rettidigt de sidste 12 mdr. sammenholdt med Top 10 og hele landet.

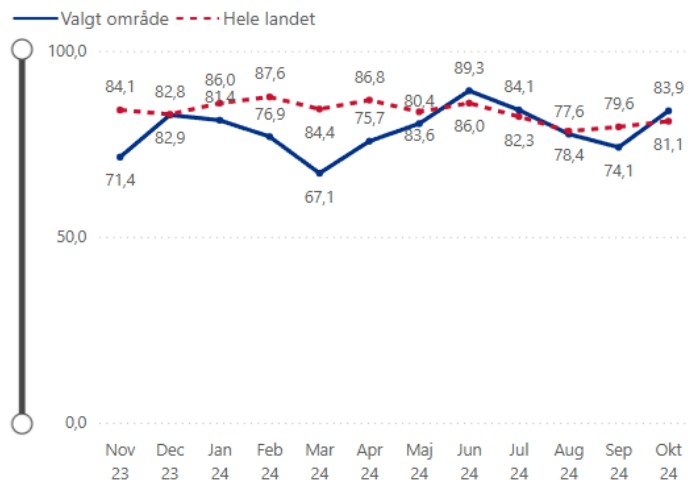


Ishøj er i denne måling 9,6 % under landsgennemsnittet, sådan at vi samlet set ligger som nr. 92 ud af 98 kommuner.

Borgere med 6 mdr. anciennitet som har modtaget mindst 4 samtaler:

Jobcenteret har på tværs af alle målgrupper en andel på 83,9%, som har modtaget mindst 4 samtaler rettidigt. Det betyder, at 62 personer burde have haft mindst 4 samtaler rettidigt, og 52 personer har modtaget samtalerne rettidigt.

Figur 7: Andel ydelsesmodtagere med 6 mdrs. anciennitet, og der har modtaget mindst 4 samtaler rettidigt sammenholdt med hele landet.

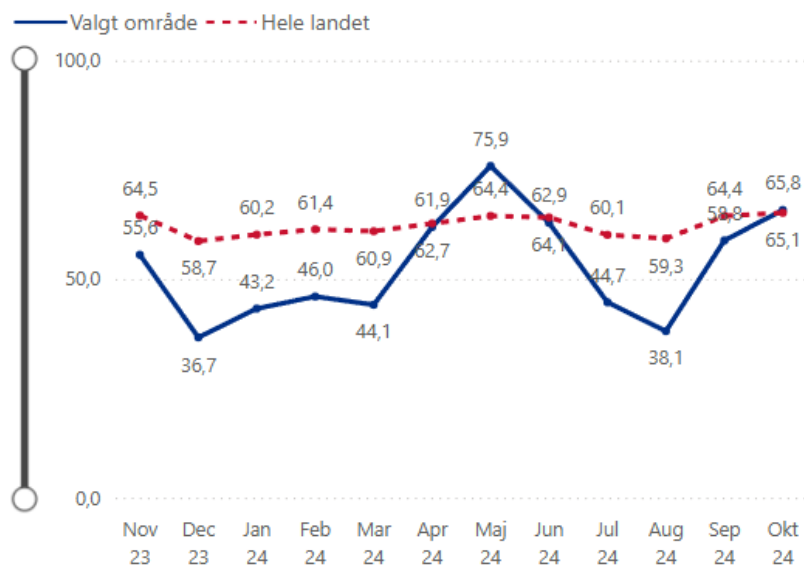


Ishøj er i denne måling 2,8 % over landsgennemsnittet.

Borgere med 6 mdr. anciennitet som har modtaget mindst 1 tilbud mv.:

Jobcenteret har på tværs af alle målgrupper en andel på 65,8 %, som har modtaget mindst 1 tilbud mv. rettidigt. Det betyder, at 38 personer burde have haft et tilbud mv., og 25 personer har modtaget tilbuddet rettidigt.

Figur 8: Andel ydelsesmodtagere med 6 mdr. anciennitet, og der har modtaget mindst 1 aktivt tilbud rettidigt sammenholdt med hele landet.



Ishøj er i denne måling 0,7 % under landsgennemsnittet.

Bilag 1: Aktuel plan for opdateringer fra Jobindsats.dk og Danmarks Statistik

Forsørgelsesgrupper (antal helårspersoner)		November	December	Kilde
A-dagpenge	Hver måned	19.12	20.01	Jobindsats
Selvforsørgelses- og hjemrejseydelse/overgangsydelse	Hver måned	18.12	21.01	Jobindsats
Kontanthjælp	Hver måned	17.12	20.01	Jobindsats
Uddannelseshjælp	Hver måned	17.12	20.01	Jobindsats
Sygedagpenge	Hver måned	10.01	-	Jobindsats
Jobafklaringsforløb	Hver måned	18.12	21.01	Jobindsats
Ressourceforløb	Hver måned	18.12	21.01	Jobindsats
Revalidering	Hver måned	18.12	21.01	Jobindsats
Fleksjob	Hver måned	18.12	21.01	Jobindsats
Ledighedsydelse	Hver måned	18.12	21.01	Jobindsats
Tidlig indsats	Hver måned	17.01	-	Jobindsats
Fokusmål	Hver måned	17.01	-	Jobindsats
Ledighedsprocent	Hver måned	07.01	-	Danmarks Statistik

Efterreguleringer betyder, at tallene for den sidste måned vil blive øget ved næste opdatering i Jobindsats.dk.