



Instruks i udfyldelse af ODIN-rapporter.

Østsjællands Beredskab benytter ODIN-plattformen til indberetning af de udrykningsalarmer, der tilgår Beredskabet.

For at kunne tilvejebringe et ensartet og detaljeret datagrundlag til den løbende vurdering af tilvejebringelse af ressourcer til de enkelte hændelser, er det væsentligt, at udfyldelse af alle beredskabets ODIN-rapporter sker ud fra en ensartet tilgang til rapportens enkeltdele.

Specielt er det vigtigt med en objektiv vurdering af det til alarmer afsendte mandskab og materiel.

Ud over det efterfølgende beskrevne skal det på denne plads understreges, at vurderingen skal være, hvorvidt en eventuel brug af mandskab var nødvendig for opgavens løsning, eller om brugen skyldtes, "at de jo alligevel var der".

Ligeledes gælder for køretøjer, at "indsat" dækker over, at køretøjet og dets materiel var nødvendige for opgavens løsning. Det er i forhold til Østsjællands Beredskabs robusthed vigtigt, at et køretøj afsender statusmelding "fri", så snart det er klart, at det ikke skal benyttes på et skadested.

De efterfølgende skærbilleder er kort kommenteret, hvor der skal være særlig opmærksomhed i forhold til udfyldelse.



Udrykningsrapport

Status: **Kladde**

Hjælp Print

- Alarmering
- Skadestedet
- Beskrivelse
- Ressourcer - Køretøjer mv.
- Ressourcer - Personer
- Ressourcer - Specialmateriel
- Kobling af rapporter
- Opsummering

Alarmering

Rapportnummer
434/15(105)

Lokalt rapportnummer

Eksternt rapportnummer

112-nummer

Alarm modtaget [?]
08-09-2015 03:37:42

Alarm modtaget fra [?]
Direkte overførsel (ABA)

Årsag til alarmering [?]
Bygningsbrand

Første melding bemærkning [?]

Vurdér om placering på kortudsnit er korrekt.

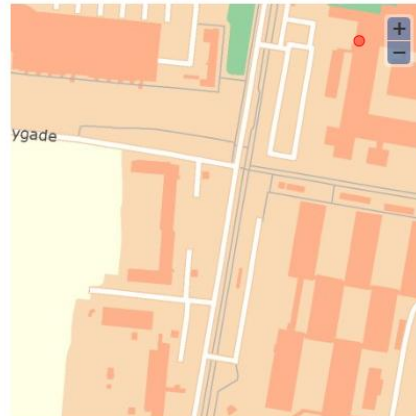


Meldingsadresse

Kommune	Kommunekode	Vejkode	Søg adresse (indtast vejnavn, nr, postnummer og by)
Roskilde Kommune	0265	3226	Indtast adresse for at søge...
Vejnavn	Hus nr.	Etage	
Holbækvej	59B		
Postnr.	By		
4000	Roskilde		
Easting	Northing		
692464	6169603		

Skjul vejnavn

Sted uden officiel adresse



Datakilde [?]
Web

Servicemål for udrykningstiden [?]
10 minutter

Del af modeplan [?]

Øvelse [?]

Servicemål for udrykningstiden udfyldes af Vagtcentralen.

Næste >

Udrykningsrapport Status: **Kladde**

Hjælp Print

- Alarmering
- Skadestedet**
- Beskrivelse
- Ressourcer - Køretøjer mv.
- Ressourcer - Personer
- Ressourcer - Specialmateriel
- Kobling af rapporter
- Opsummering

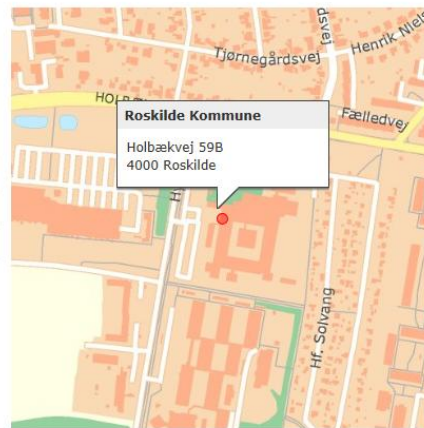
Skadestedet

Samme som meldingsadressen?

Kommune	Kommunekode	Vejkode
Roskilde Kommune	0265	3226
Vejnavn	Hus nr.	Etage
Holbækvej	59B	
Postnr.	By	
4000	Roskilde	
Easting	Northing	
692464	6169603	

Skjul vejnavn

Sted uden officiel adresse





Alarmtype
Blind alarm

Hændelsens placering
-- -- Skole, fritidshjem

Bygningsvalg træffes så præcist, som de prædefinerede liste tillader.

Sikringsanlæg

Brandsikringsanlæggets nummer
613

Detektorgruppenummer
10

Detektornummer
14

Detektortype
Optisk røgdetektor

Formodet årsag til, at brandsikringsanlægget blev aktiveret
Håndværksarbejde

< Forrige

Næste >

Udrykningsrapport

Status: **Kladde**

Alarmering

Skadestedet

Beskrivelse

Ressourcer - Køretøjer mv.

Ressourcer - Personer

Ressourcer - Specialmateriel

Kobling af rapporter

Opsummering

Beskrivelse

Beskrivelse af indsatsen

Håndværker med borehammer træffes på stedet.

Der arbejdes med at skære ny døråbning, hvilket har afgivet støv, som udløser alarm.

I beskrivelsesfeltet anføres indledningsvis mandskabsnummer og initialer på VC-medarbejder.

Herefter indskrives i videst muligt omfang de hovedtemaer i indsatsen, der er fremkommet under HL/ISL tilbagemeldinger såvel som i den løbende dialog.

Arbejdsnoter?

Fakturerbar?

Afkrydsning af mulighed for fakturering af udrykningen ved ISL foranstaltning.

fortrolighedsFeltSection

Billeder/video

Fil

Vedhæft fil

< Forrige

Slet fil

Næste >



Udrykningsrapport

Status: Kladde

Hjælp

Print

Alarmering

Ressourcer - Personer

Skadestedet

Station	Opgave type	Alarm tidspunkt	
Roskilde	Indsat	08-09-2015	03:37:42
		Mødt tidspunkt	03:39:01
		Klar igen tidspunkt	04:05:32
Kopier tider til øvrige personer			
		Alarm tidspunkt	03:37:42
		Mødt tidspunkt	03:39:51
		Klar igen tidspunkt	04:07:20

Opgavetype:

Indsat: Benyttes når **den enkelte person** har været anvendt i opgaveløsningen. Altså ikke nødvendigvis ensartet opgavetype for alle på samme køretøj.

Mødt på skadested: Benyttes når **den enkelte person** indgår i udryknings-sammensætningen, men ikke benyttes i opgaveløsningen.

Aflyst: Benyttes når fremkørsel afbrydes inden ankomst til skadested.

Mødt på station: Benyttes ved indkald i beredskab – også på anden station.

M-2		08-09-2015	04:07:20
-----	--	------------	----------

Station	Opgave type	Alarm tidspunkt	
Roskilde	Indsat	08-09-2015	03:37:42
Personnavn	Funktion	Mødt tidspunkt	
223 Maigaard, Leif (223)	-- Chauffør	08-09-2015	03:39:51
Køretøj mv.		Klar igen tidspunkt	
M-2		08-09-2015	04:07:20

Station	Opgave type	Alarm tidspunkt	
Roskilde	Indsat	08-09-2015	03:37:42
Personnavn	Funktion	Mødt tidspunkt	



Personnavn 275 Heiden Christiansen, Lasse (275)	Funktion -- Brandmand, andre f	Alarm tidspunkt 08-09-2015	00:00:00
Køretøj mv. Station, Roskilde		Klar igen tidspunkt 08-09-2015	00:00:00
Station Roskilde	Opgave type Mødt på station	Alarm tidspunkt 08-09-2015	00:00:00
Personnavn 315 Salvesen, Esben (315)	Funktion -- Brandmand, andre f	Mødt tidspunkt	Funktion: Benyt "brandmand, andre funktioner" til mandskab, der er indkaldt i beredskab.
Køretøj mv. Station, Roskilde			
Station Roskilde	Opgave type Mødt på station	Alarm tidspunkt 08-09-2015	00:00:00
Personnavn 321 Hjort Christensen, Lasse (321)	Funktion -- Brandmand, andre f	Mødt tidspunkt 08-09-2015	00:00:00
Køretøj mv. Station, Roskilde		Klar igen tidspunkt 08-09-2015	00:00:00
Station Roskilde	Opgave type Mødt på station	Alarm tidspunkt 08-09-2015	00:00:00
Personnavn 322 Bjørck, Birger (322)	Funktion -- Brandmand, andre f	Mødt tidspunkt 08-09-2015	00:00:00
Køretøj mv. Station, Roskilde		Klar igen tidspunkt 08-09-2015	00:00:00
Antal af personer i alt 10			
← Forrige		Næste >	



Udrykningsrapport

Status: **Kladde**

Hjælp Print

Alarmering

Skadestedet

Beskrivelse

Ressourcer - Køretøjer mv.

Ressourcer - Personer

Fejl i indtastningen

Ressourcer - Specialmateriel

Kobling af rapporter

Opsummering

Ressourcer - Specialmateriel

Specialmateriel anvendt

Brandslukningsopgave

- Skærslukker
- Termisk kamera
- Skumvæskedepoter
- Pulverkanoner

Redningsopgaver

- Alm. frigørelsesværktøj
- Tungt frigørelsesværktøj
- Kæderedningsudstyr
- Højderedningsudstyr (store højder)
- Højderedningsudstyr (klinger/skrænter)
- Brøndredningsudstyr
- Udstyr til overfladeredning
- Udstyr til vanddykning

CBRNE-opgaver

- Kemikalieindsatsdragter
- Måleudstyr
- Gasser

Specialmateriel:
Her anføres det "specialudstyr", der er angivet i den prædefinerede menu.

< Forrige

Næste >



Udrykningsrapport

Status: **Kladde**[Hjælp](#)[Print](#)


Alarmering

Skadestedet

Beskrivelse

Ressourcer - Køretøjer mv.

Ressourcer - Personer


 Fejl i indtastningenRessourcer -
Specialmateriel

Kobling af rapporter

Opsummering

Kobling af rapporter

Du har mulighed for at koble denne rapport sammen med rapporter for samme hændelse.

[Søg rapporter](#) Udvid søgningSammenkoblede rapporter: 

(ingen relaterede rapporter fundet, eller koblet)

Rapporter fremsøges ud fra skadestedet og alarm tidspunktet.

[< Forrige](#)[Næste >](#)

Klik Forrige for at gå tilbage

Klik Næste for at gemme



Udrykningsrapport

Status: **Kladde**[Hjælp](#)[Print](#)

Alarmering

Skadestedet

Beskrivelse

Ressourcer - Køretøjer mv.

Ressourcer - Personer

Fejl i indtastningen

Ressourcer -
Specialmateriel

Kobling af rapporter

Opsummering

Opsummering

Nedenfor finder du dine muligheder for videre behandling af udrykningsrapporten.

Afslut

Afslut udrykningsrapporten.

Godkend

Godkend udrykningsrapporten lokalt.

[← Forrige](#)[Gem og luk](#)

Klik Forrige for at gå tilbage

Klik på Gem og luk for at gemme og lukke