



**Status søndag den 14. marts 2021**

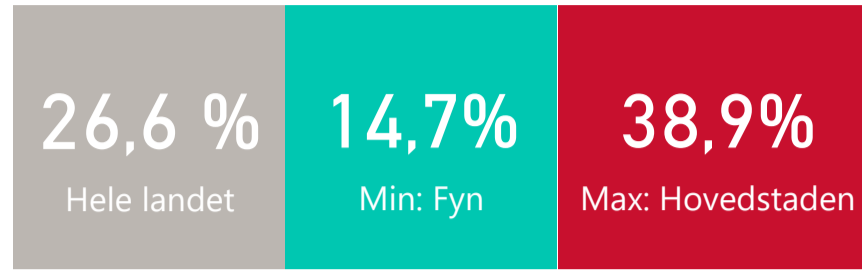
Offentliggjort den 15. marts 2021

### Tilmeldte i alt



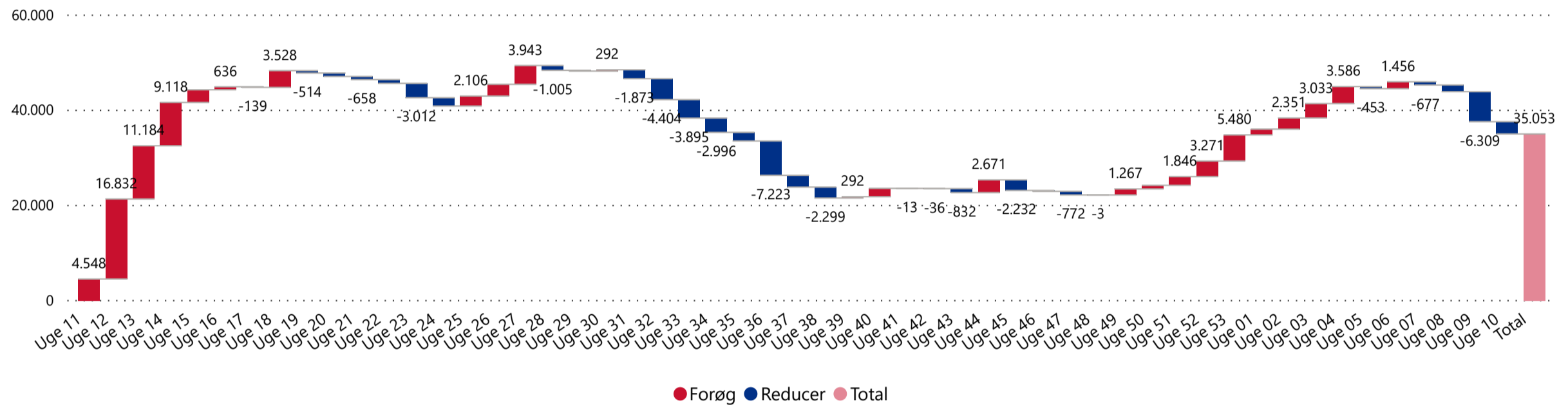
### Ændring i antal tilmeldte

fra 8. marts 2020 til 14. marts 2021



**Figur 1.1 Ugentlig ændring i antal tilmeldte ledige i hele landet fra 9. marts 2020 - 14. marts 2021 samt den samlede ændring i perioden**

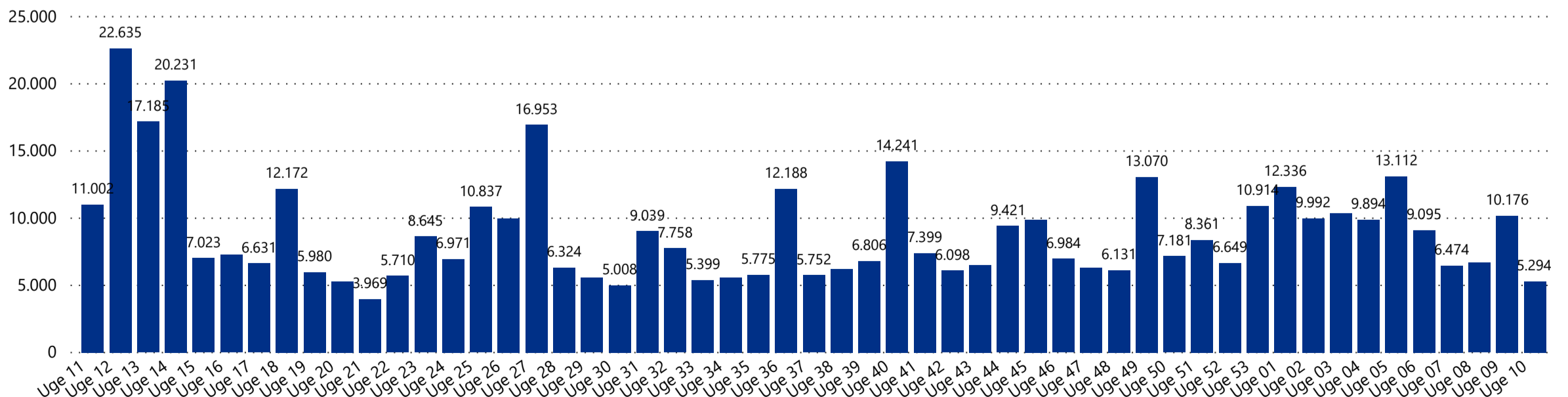
### Ugentlig ændring i antal tilmeldte ledige



**Note:** Den ugentlige ændring i antal tilmeldte for uge 10 er -2.579. *Forøg* dækker over en stigning i den samlede antal tilmeldte. *Reducer* dækker over et fald i det samlede antal tilmeldte. *Total* dækker over den samlede tilgang af tilmeldte i perioden. Tilmeldte ledige omfatter personer, der har tilmeldt sig som ledige på Jobnet, som enten modtagere af dagpenge (fulde dagpenge, supplerende dagpenge (herunder i forbindelse med arbejdsfordeling og hjemsendelse), dimittender, jobparate kontanthjælps- og overgangsydelsesmodtagere, modtagere af selvforsørgelses- og hjemrejseydelse samt åbenlyst uddannelsesparate uddannelseshjælps- og overgangsydelsesmodtagere. Opgørelsen kan omfatte personer, som har tilmeldt sig på Jobnet, men som ikke nødvendigvis er berettiget til at modtage en ydelse på tidspunktet for tilmeldingen eller på et efterfølgende tidspunkt.

**Figur 1.2 Ugentligt antal nytilmeldte ledige i hele landet 9. marts 2020 - 14. marts 2021**

### Ugentligt antal nytilmeldte ledige



**Note:** Nytilmeldte ledige omfatter personer, der har tilmeldt sig som ledige på Jobnet, som enten modtagere af dagpenge (fulde dagpenge, supplerende dagpenge (herunder i forbindelse med arbejdsfordeling og hjemsendelse), dimittender, jobparate kontanthjælps- og overgangsydelsesmodtagere, modtagere af selvforsørgelses- og hjemrejseydelse samt åbenlyst uddannelsesparate uddannelseshjælps- og overgangsydelsesmodtagere. En person er nytilmeldt, hvis der er gået mindst 7 dage siden personen sidst var tilmeldt. Opgørelsen kan omfatte personer, som har tilmeldt sig på Jobnet, men som ikke nødvendigvis er berettiget til at modtage en ydelse på tidspunktet for tilmeldingen eller på et efterfølgende tidspunkt.

## Opslåede stillinger i alt

pr. 14. marts 2021

# 23.443

Hele landet

## Ændring i antal opslåede stillinger

fra 8. marts 2020 til 14. marts 2021

# 16,7%

Hele landet

# 0,8%

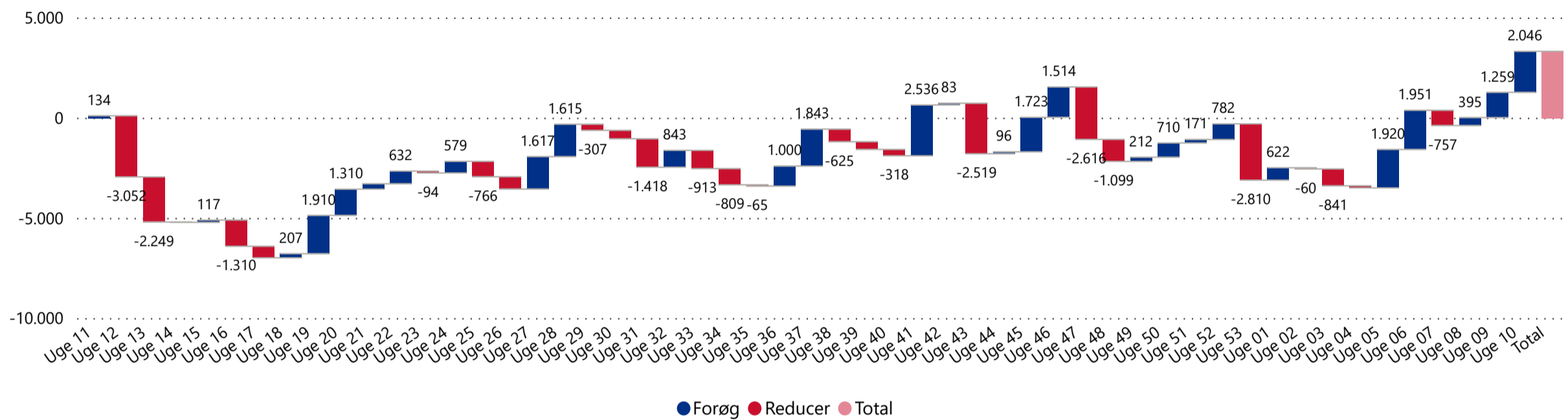
Max: Hovedstaden

# 48,2%

Min: Fyn

**Figur 1.3 Ugentlig ændring i antal opslåede stillinger i hele landet fra 9. marts 2020 - 14. marts 2021 samt den samlede ændring i perioden**

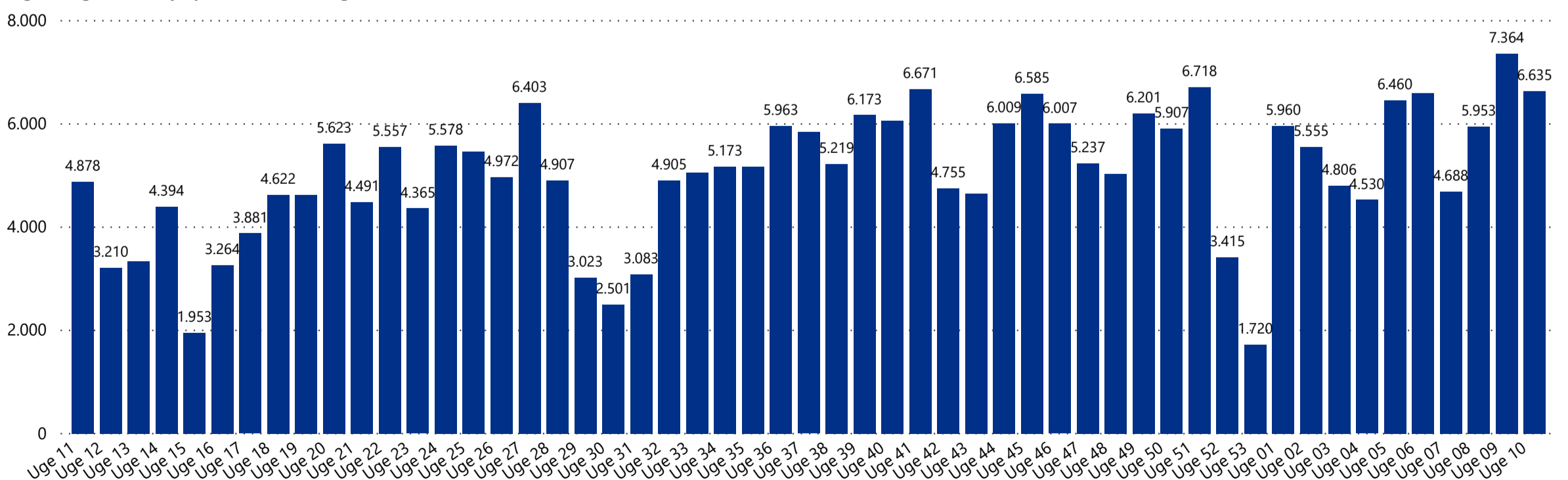
### Ugentlig ændring i antal opslåede stillinger



**Note:** Den totale ændring i antal opslåede stillinger er 3.347. Opslåede stillinger omfatter opslåede stillinger og tidligere opslåede stillinger, der fortsat er aktive og dermed synlige på Jobnet. Stillinger i opgørelsen omfatter alene job på Jobnet, ekskl. crawledde job. Stillingerne omfatter alene job med almindelige ansættelsesvilkår (inkl. hotjob og elevjob). Opgørelsen omfatter dermed ikke alle elektroniske jobopslag eller rekrutteringsforsøg på det danske jobmarked. *Forøg* dækker over en stigning i antal opslåede stillinger. *Reducer* dækker over et fald i antal opslåede stillinger. *Total* dækker over den samlede ændring i antal opslåede stillinger i perioden fra 9. marts til statusdatoen. På grund af efterregistreringer kan tallene ændre sig. Bemærk, at opgørelsesmetoden er justeret med virkning fra rapporten for 28. juni 2020. Se mere på Jobindsats under 'Publikationer'.

**Figur 1.4 Ugentligt antal nyopslåede stillinger i hele landet 9. marts 2020 - 14. marts 2021**

### Ugentlig antal nyopslåede stillinger



**Note:** Stillinger i opgørelsen omfatter alene job på Jobnet, ekskl. crawledde job. Stillingerne omfatter alene job med almindelige ansættelsesvilkår (inkl. hotjob og elevjob). Opgørelsen omfatter dermed ikke alle elektroniske jobopslag eller rekrutteringsforsøg på det danske jobmarked. På grund af efterregistreringer kan tallene ændre sig. Der er få nyopslåede stillinger på Jobnet på lørdage og søndage. Opgørelsen kan omfatte personer, som har tilmeldt sig på Jobnet, men som ikke nødvendigvis er berettiget til at modtage en ydelse på tidspunktet for tilmeldingen eller på et efterfølgende tidspunkt. Bemærk, at opgørelsesmetoden er justeret med virkning fra rapporten for 28. juni 2020. Se mere på Jobindsats under 'Publikationer'.

**Tabel 1.1 Regionalt overblik over tilmeldte i alt, nytilmeldte samt den absolutte og relative udvikling i tilmeldte siden 8. marts 2020 - 14. marts 2021.**

Regionalt område	Tilmeldte i alt pr. statusdato	Absolut ændring i tilmeldte 8. marts 2020 - statusdato	Relativ ændring i tilmeldte 2020-2021	Nytilmeldte fra og med 9. marts 2020
Hele landet	166.751	35.053	26,6 %	472.506
Hovedstaden	59.351	17.168	38,9 %	155.257
Sjælland	21.953	4.490	27,4 %	63.607
Bornholm	1.263	238	26,8 %	3.398
Østjylland	27.124	5.469	21,8 %	77.295
Vestjylland	7.027	1.131	19,1 %	23.528
Nordjylland	18.193	3.230	17,9 %	52.801
Sydjylland	18.017	2.242	15,6 %	56.697
Fyn	13.030	1.881	14,7 %	37.995

**Tabel 1.2 Regionalt overblik over opslåede stillinger i alt, nyopslåede stillinger samt den absolutte og relative udvikling i opslåede stillinger i alt siden 8. marts 2020 - 14. marts 2021.**

Område	Opslåede stillinger i alt pr. statusdato	Relativ ændring i opslåede stillinger 2020-2021	Nyopslåede stillinger fra og med 9. marts 2020
Hele landet	23.443	16,7 %	267.158
RAR Hovedstaden	7.391	0,8 %	97.830
RAR Sjælland	2.692	16,9 %	31.449
RAR Østjylland	3.973	21,1 %	43.683
RAR Nordjylland	1.935	24,5 %	21.323
RAR Sydjylland	3.416	28,7 %	33.758
RAR Vestjylland	1.529	31,0 %	15.178
RAR Bornholm	261	38,8 %	2.135
RAR Fyn	1.895	48,2 %	19.674

### Tilmeldte i alt

pr. 14. marts 2021

# 59.351

Hovedstaden

### Ændring i antal tilmeldte

fra 8. marts 2020 til 14. marts 2021

# 38,9%

Hovedstaden

# 27,4 %

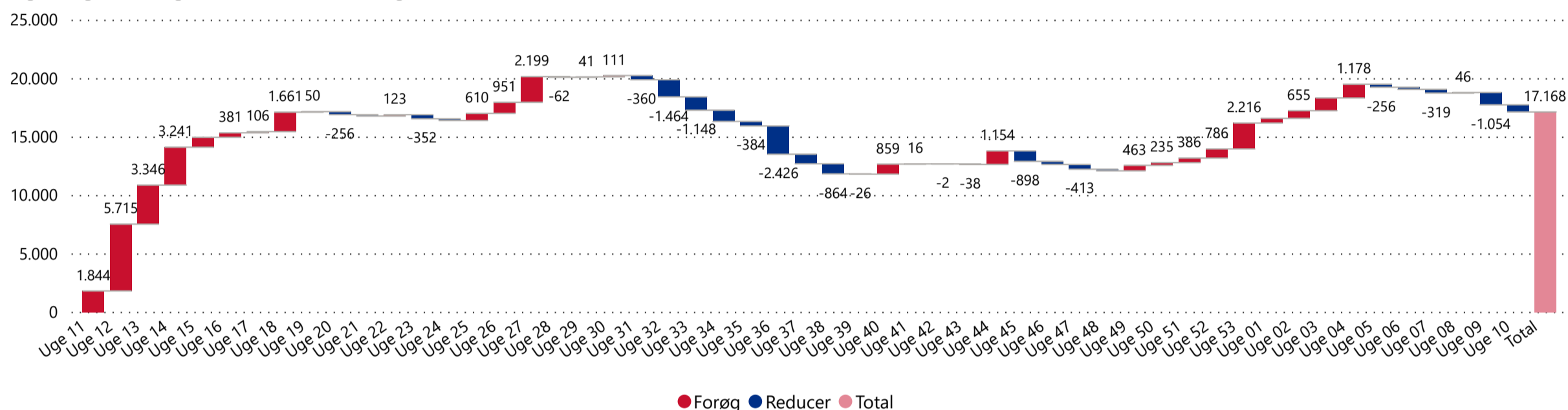
Sjælland

# 26,6 %

Hele landet

**Figur 2.1 Ugentlig ændring i antal tilmeldte ledige i RAR Hovedstaden fra 9. marts 2020 - 14. marts 2021 samt den samlede ændring i perioden**

### Ugentlig ændring i antal tilmeldte ledige



● Forøg ● Reducer ● Total

**Note:** Den ugentlige ændring i antal tilmeldte ledige for uge 10 er -611. *Forøg* dækker over en stigning i den samlede antal tilmeldte. *Reducer* dækker over et fald i den samlede antal tilmeldte. *Total* dækker over den samlede tilgang af tilmeldte i perioden. Tilmeldte ledige omfatter personer, der har tilmeldt sig som ledige på Jobnet, som enten modtager af dagpenge (fulde dagpenge, supplerende dagpenge (herunder i forbindelse med arbejdsfordeling og hjemsendelse), dimittender, jobparate kontanthjælps- og overgangsydelsesmodtagere, modtagere af selvforsørgelses- og hjemrejseydelse samt åbenlyst uddannelsesparate uddannelseshjælps- og overgangsydelsesmodtagere. Opgørelsen kan omfatte personer, som har tilmeldt sig på Jobnet, men som ikke nødvendigvis er berettiget til at modtage en ydelse på tidspunktet for tilmeldingen eller på et efterfølgende tidspunkt.

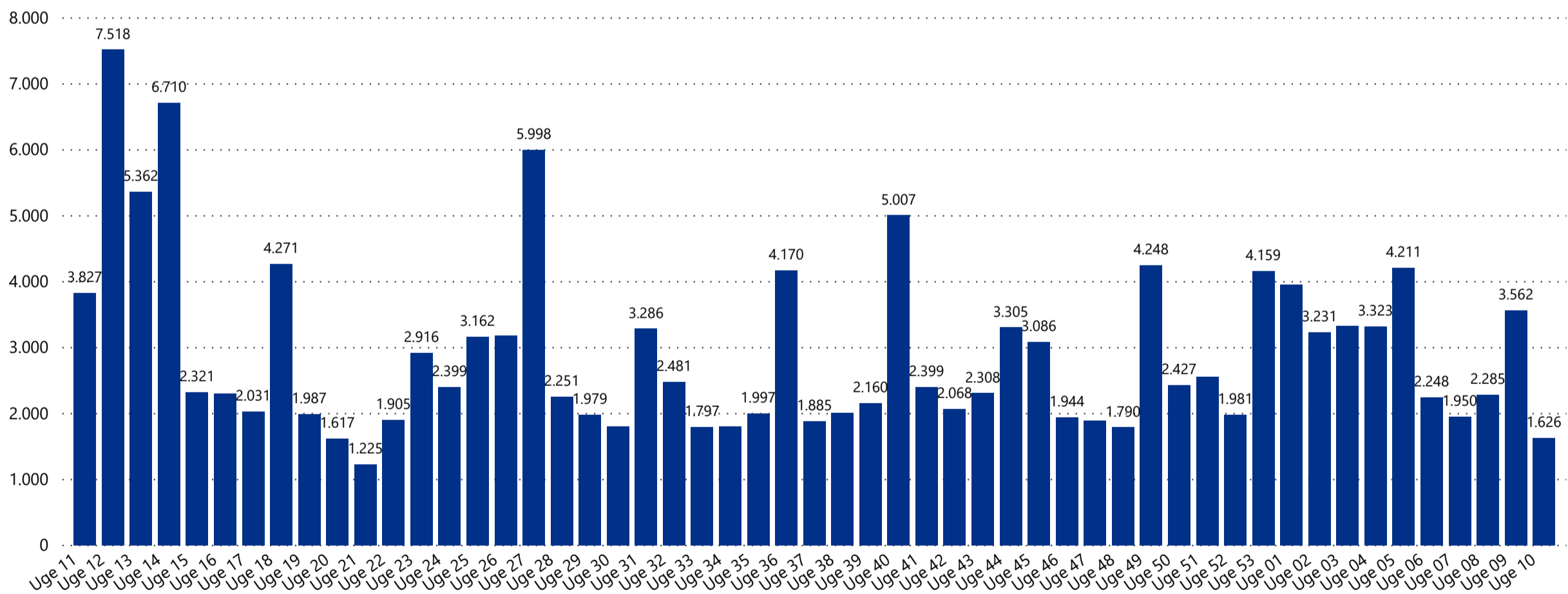
**Tablet 2.1 Nytilmeldte og afmeldte ledige fra 9. marts 2020 i RAR Hovedstaden - 14. marts 2021. Samlet antal tilmeldte pr. 14. marts 2021.**

Område	Nytilmeldte fra 9. marts 2020	Afmeldte fra 9. marts 2020	Tilmeldte i alt pr. statusdato	Ændring i tilmeldte 2020-2021
Hovedstaden	155.257	138.089	59.351	38,9 %
Dragør	953	691	463	138,7 %
Tårnby	3.852	2.931	1.702	117,4 %
Hvidovre	3.972	3.459	1.626	47,4 %
Herlev	2.396	2.176	730	45,4 %
Gentofte	3.985	3.435	1.693	44,0 %
Rødovre	4.001	3.568	1.500	41,0 %
Vallensbæk	1.261	1.115	479	40,1 %
København	70.711	62.551	27.444	39,8 %
Furesø	2.141	1.872	891	39,4 %
Hillerød	3.092	2.801	1.088	39,3 %
Høje-Tåstrup	4.882	4.340	1.944	39,2 %
Glostrup	2.099	1.924	740	38,6 %
Hørsholm	1.242	1.101	475	38,1 %
Frederiksberg	8.678	7.707	3.346	36,9 %
Gladsaxe	5.251	4.744	1.814	36,3 %
Lyngby-Taarbæk	2.989	2.601	1.191	35,5 %
Ballerup	3.857	3.567	1.306	32,9 %
Ishøj	2.522	2.253	1.036	32,8 %
Brøndby	3.641	3.252	1.573	32,1 %
Rudersdal	2.735	2.486	1.007	28,8 %
Frederikssund	2.979	2.756	979	28,3 %
Halsnæs	2.231	2.079	756	27,9 %
Fredensborg	2.613	2.402	874	27,6 %
Egedal	2.377	2.199	870	27,4 %
Allerød	1.170	1.116	429	25,8 %
Albertslund	2.645	2.390	976	25,3 %
Gribskov	2.539	2.403	817	23,0 %
Helsingør	4.443	4.170	1.602	20,0 %

## 2. RAR Hovedstaden - Nytilmeldte

**Figur 2.2 Ugentligt antal nytilmeldte ledige i RAR Hovedstaden 9. marts 2020 - 14. marts 2021**

Ugentligt antal nytilmeldte ledige



**Note:** Nytilmeldte ledige omfatter personer, der har tilmeldt sig som ledige på Jobnet, som enten modtagere af dagpenge (fulde dagpenge, supplerende dagpenge (herunder i forbindelse med arbejdsfordeling og hjemsendelse), dimittender, jobparate kontanthjælps- og overgangsydelsesmodtagere, modtagere af selvforsørgelses- og hjemrejseydelse samt åbenlyst uddannelsesparate uddannelseshjælps- og overgangsydelsesmodtagere. En person er nytilmeldt, hvis der er gået mindst 7 dage siden personen sidst var tilmeldt. Opgørelsen kan omfatte personer, som har tilmeldt sig på Jobnet, men som ikke nødvendigvis er berettiget til at modtage en ydelse på tidspunktet for tilmeldingen eller på et efterfølgende tidspunkt.

### Opslåede stillinger i alt

pr. 14. marts 2021

7.391

Hovedstaden

### Ændring i antal opslåede stillinger

fra 8. marts 2020 til 14. marts 2021

0,8%

Hovedstaden

16,9%

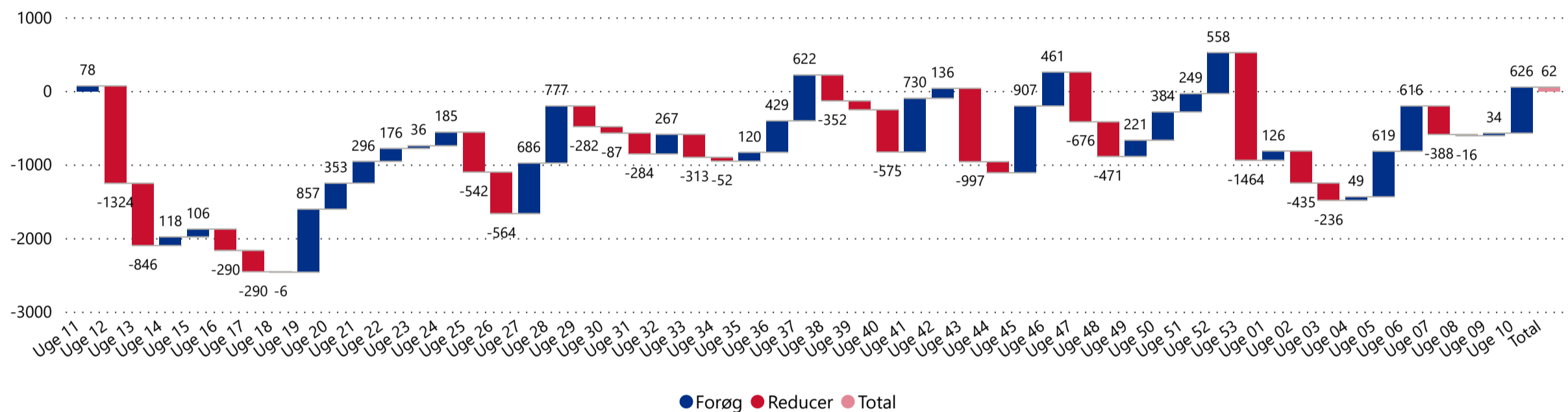
Sjælland

16,7%

Hele landet

**Figur 2.3 Ugentlig ændring i antal opslåede stillinger i RAR Hovedstaden fra 9. marts 2020 - 14. marts 2021 samt den samlede ændring i perioden**

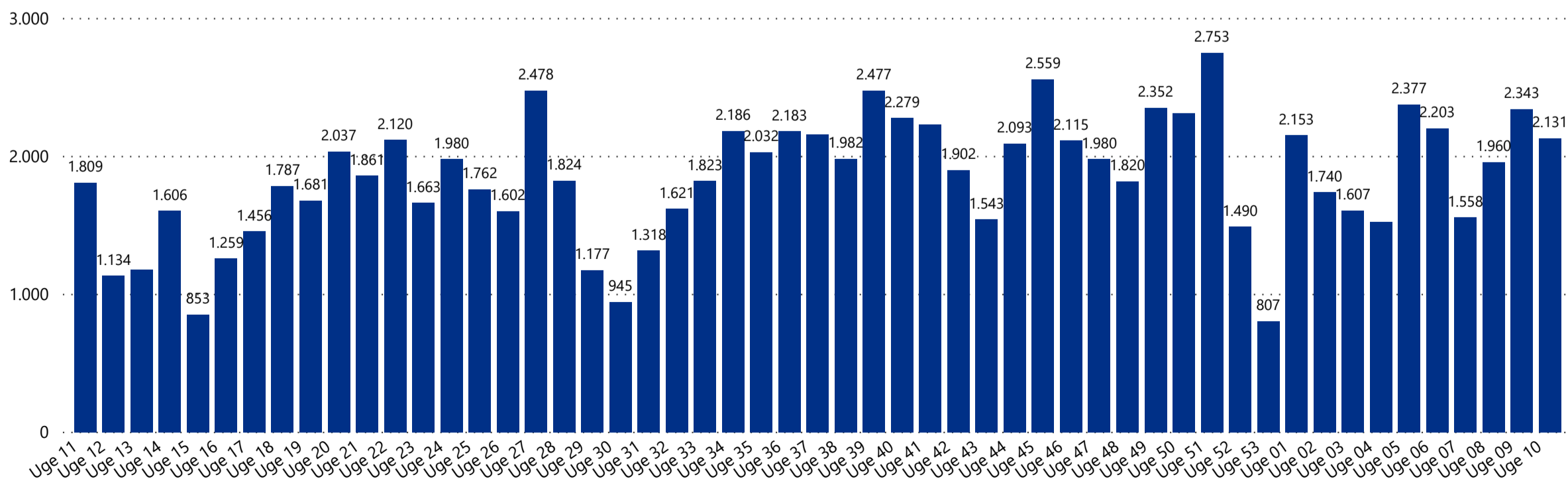
#### Ugentlig ændring i antal opslåede stillinger



**Note:** Opslåede stillinger omfatter opslåede stillinger og tidligere opslåede stillinger, der fortsat er aktive og dermed synlige på Jobnet. Stillinger i opgørelsen omfatter alene job på Jobnet, ekskl. crawled job. Stillingerne omfatter alene job med almindelige ansættelsesvilkår (inkl. hotjob og elevjob). Opgørelsen omfatter dermed ikke alle elektroniske jobopslag eller rekrutteringsforsøg på det danske jobmarked. *Forøg* dækker over en stigning i antal opslåede stillinger. *Reducer* dækker over et fald i antal opslåede stillinger. *Total* dækker over den samlede ændring i antal opslåede stillinger i perioden fra 9. marts til statusdatoen. På grund af efterregistreringer kan tallene ændre sig. Opgørelsen af jobopslag fordelt på RAR tager udgangspunkt i virksomhedernes geografiske placering. Bemærk, at opgørelsesmetoden er justeret med virkning fra rapporten for 28. juni 2020. Se mere på Jobindsats under 'Publikationer'.

**Figur 2.4 Ugentligt antal nyopslåede stillinger i RAR Hovedstaden 9. marts 2020 - 14. marts 2021**

#### Ugentligt antal nyopslåede stillinger



**Note:** Stillinger i opgørelsen omfatter alene job på Jobnet, ekskl. crawled job. Stillingerne omfatter alene job med almindelige ansættelsesvilkår (inkl. hotjob og elevjob). Opgørelsen omfatter dermed ikke alle elektroniske jobopslag eller rekrutteringsforsøg på det danske jobmarked. På grund af efterregistreringer kan tallene ændre sig. Opgørelsen af jobopslag fordelt på RAR tager udgangspunkt i virksomhedernes geografiske placering. Der er få nyopslåede stillinger på Jobnet på lørdage og søndage. Bemærk, at opgørelsesmetoden er justeret med virkning fra rapporten for 28. juni 2020. Se mere på Jobindsats under 'Publikationer'.

### 3. RAR Sjælland - Tilmeldte

#### Tilmeldte i alt

pr. 14. marts 2021

21.953

Sjælland

#### Ændring i antal tilmeldte

fra 8. marts 2020 til 14. marts 2021

27,4%

Sjælland

38,9%

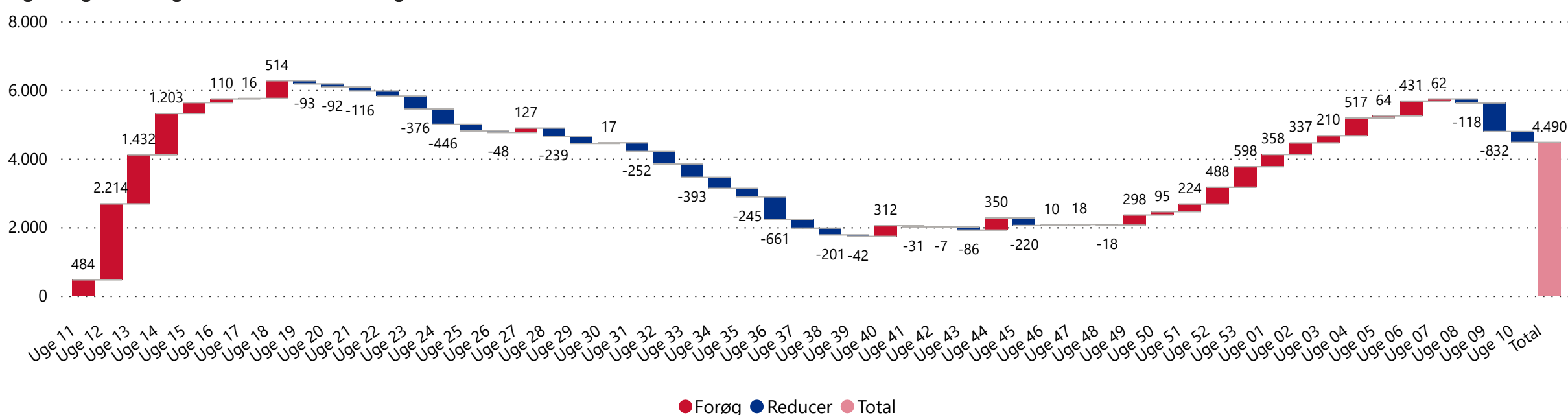
Hovedstaden

26,6%

Hele landet

**Figur 3.1 Ugentlig ændring i antal af tilmeldte ledige i RAR Sjælland fra 9. marts 2020 - 14. marts 2021 samt den samlede ændring i perioden**

Ugentlig ændring i antal tilmeldte ledige



● Forøg ● Reducer ● Total

**Note:** Den ugentlige ændring i antal tilmeldte ledige for uge 10 er -319. *Forøg* dækker over en stigning i en det samlede antal tilmeldte. *Reducer* dækker over et fald i det samlede antal tilmeldte. *Total* dækker over den samlede tilgang af tilmeldte i perioden. Tilmeldte ledige omfatter personer, der har tilmeldt sig som ledige på Jobnet, som enten modtagere af dagpenge (fulde dagpenge, supplerende dagpenge (herunder i forbindelse med arbejdsfordeling og hjemsendelse), dimittender, jobparate kontanthjælps- og overgangsydelsesmodtagere, modtagere af selvforsørgelses- og hjemrejseydelse samt åbenlyst uddannelsesparate uddannelseshjælps- og overgangsydelsesmodtagere. Opgørelsen kan omfatte personer, som har tilmeldt sig på Jobnet, men som ikke nødvendigvis er berettiget til at modtage en ydelse på tidspunktet for tilmeldingen eller på et efterfølgende tidspunkt.

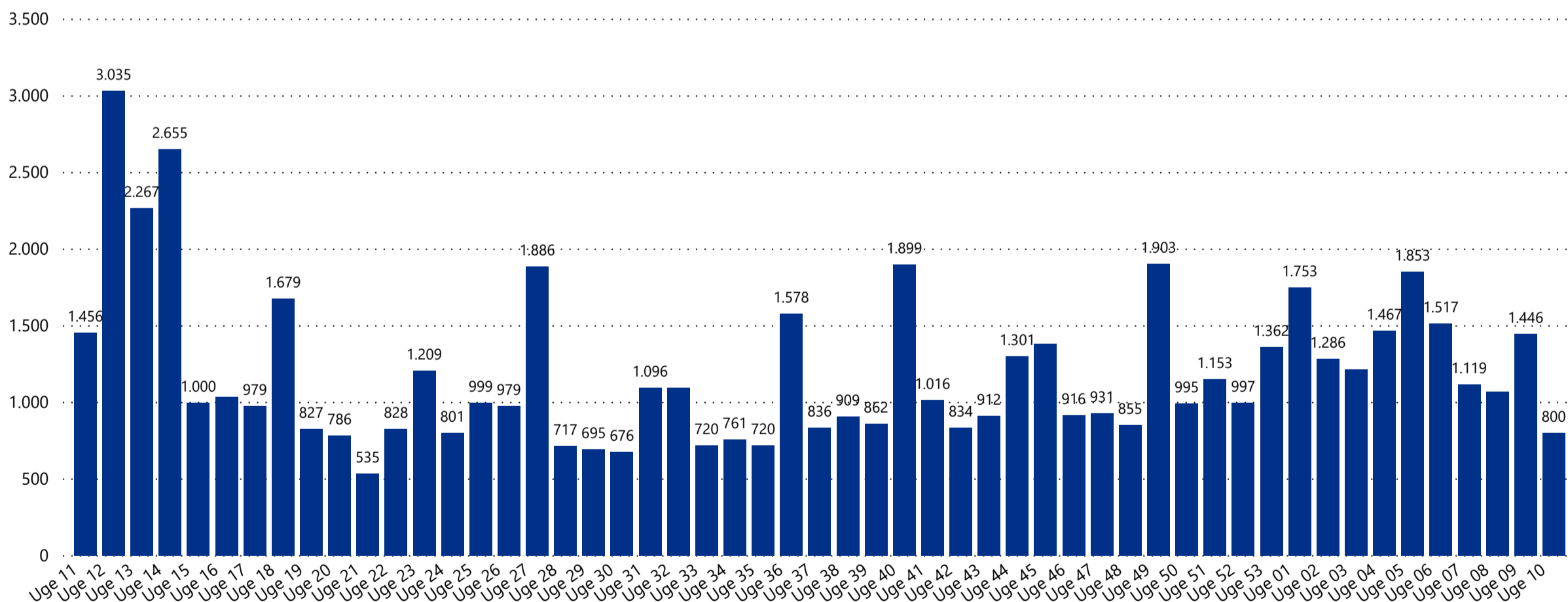
**Tablet 3.1 Nytilmeldte og afmeldte ledige i RAR Sjælland fra 9. marts 2020 - 14. marts 2021. Samlet antal tilmeldte pr. 14. marts 2021.**

Område	Nytilmeldte fra 9. marts 2020	Afmeldte fra 9. marts 2020	Tilmeldte i alt pr. statusdato	Ændring i tilmeldte 2020-2021
Sjælland	63.607	59.117	21.953	27,4 %
Greve	3.266	2.851	1.298	47,3 %
Lejre	1.738	1.544	634	45,1 %
Roskilde	5.941	5.305	2.168	39,2 %
Solrød	1.474	1.344	490	38,0 %
Køge	3.917	3.548	1.570	32,0 %
Lolland	3.426	3.181	1.260	28,7 %
Ringsted	2.981	2.806	893	28,5 %
Faxe	2.851	2.645	1.004	28,2 %
Stevns	1.607	1.491	584	27,5 %
Slagelse	7.115	6.612	2.373	27,4 %
Holbæk	4.856	4.595	1.561	26,1 %
Odsherred	2.449	2.305	814	24,8 %
Kalundborg	3.456	3.279	1.153	21,1 %
Guldborgsund	4.652	4.386	1.791	19,6 %
Sorø	2.612	2.471	790	19,3 %
Næstved	7.487	7.149	2.330	17,7 %
Vordingborg	3.779	3.605	1.240	17,3 %



**Figur 3.2 Ugentligt antal nytilmeldte ledige i RAR Sjælland 9. marts 2020 - 14. marts 2021**

#### Ugentligt antal nytilmeldte ledige



**Note:** Nytilmeldte ledige omfatter personer, der har tilmeldt sig som ledige på Jobnet, som enten modtagere af dagpenge (fulde dagpenge, supplerende dagpenge (herunder i forbindelse med arbejdsfordeling og hjemsendelse), dimittender, jobparate kontanthjælps- og overgangsydelsesmodtagere, modtagere af selvforsørgelses- og hjemrejseydelse samt åbenlyst uddannelsesparate uddannelseshjælps- og overgangsydelsesmodtagere. En person er nytilmeldt, hvis der er gået mindst 7 dage siden personen sidst var tilmeldt. Opgørelsen kan omfatte personer, som har tilmeldt sig på Jobnet, men som ikke nødvendigvis er berettiget til at modtage en ydelse på tidspunktet for tilmeldingen eller på et efterfølgende tidspunkt.

#### Opslåede stillinger i alt

pr. 14. marts 2021



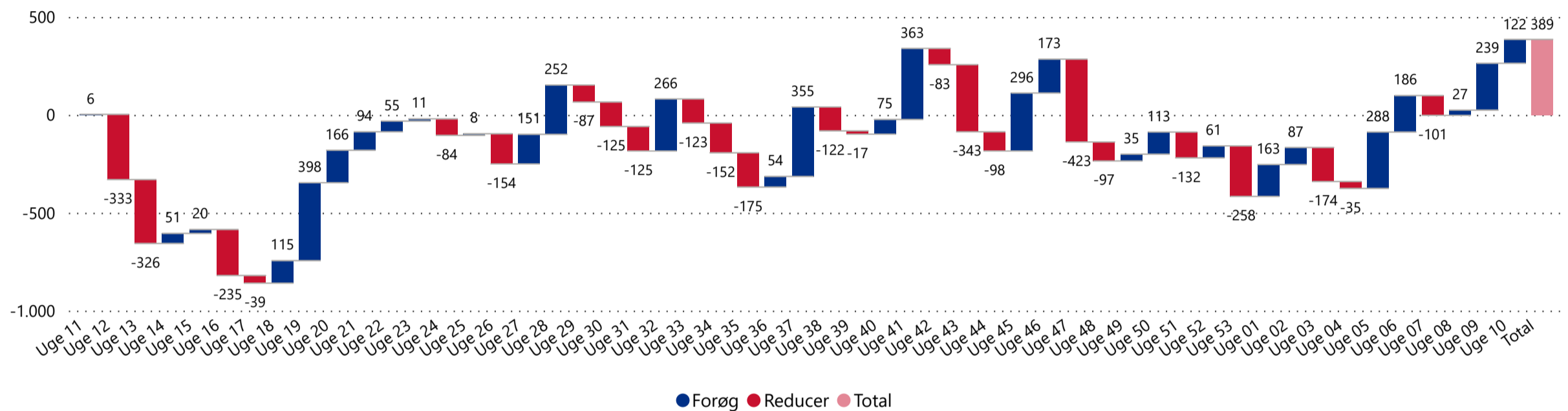
#### Ændring i antal opslåede stillinger

fra 8. marts 2020 til 14. marts 2021



**Figur 3.3 Ugentlig ændring i antal opslåede stillinger i RAR Sjælland fra 9. marts 2020 - 14. marts 2021 samt den samlede ændring i perioden**

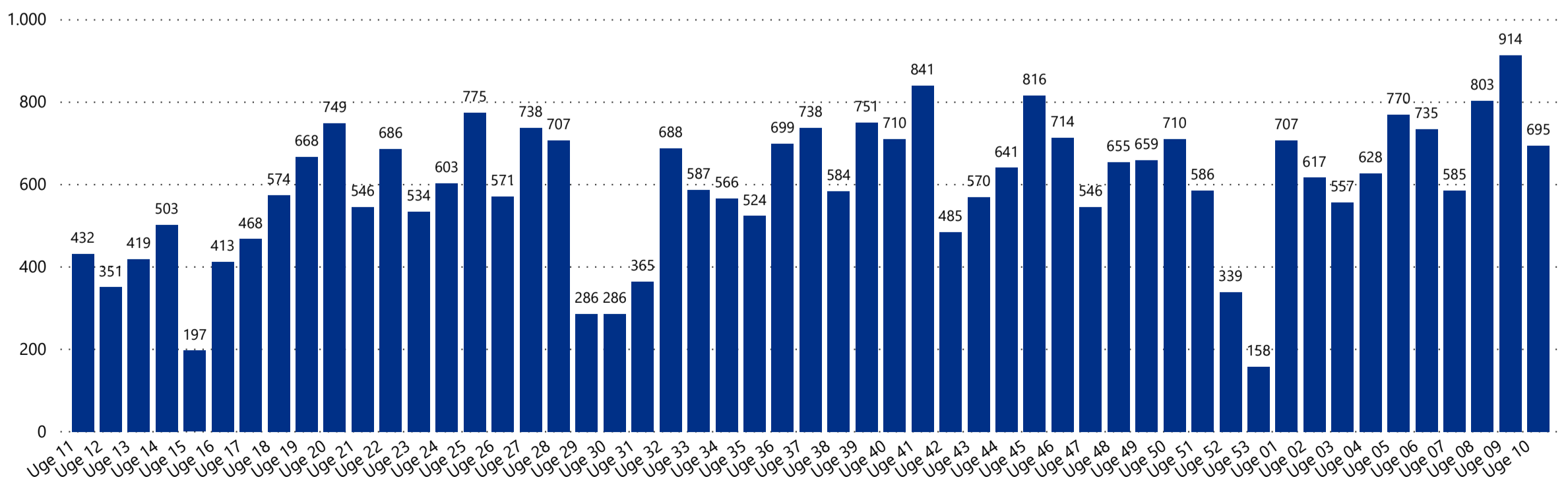
#### Ugentlig ændring i antal opslåede stillinger



**Note:** Opslåede stillinger omfatter opslåede stillinger og tidligere opslåede stillinger, der fortsat er aktive og dermed synlige på Jobnet. Stillinger i opgørelsen omfatter alene job på Jobnet, ekskl. crawledde job. Stillingerne omfatter alene job med almindelige ansættelsesvilkår (inkl. hotjob og elevjob). Opgørelsen omfatter dermed ikke alle elektroniske jobopslag eller rekrutteringsforsøg på det danske jobmarked. Forøg dækker over en stigning i antal opslåede stillinger. Reducer dækker over et fald i antal opslåede stillinger. Total dækker over den samlede ændring i antal opslåede stillinger i perioden fra 9. marts til statusdatoen. På grund af efterregistreringer kan tallene ændre sig. Opgørelsen af jobopslag fordelt på RAR tager udgangspunkt i virksomhedernes geografiske placering. Bemærk, at opgørelsesmetoden er justeret med virkning fra rapporten for 28. juni 2020. Se mere på Jobindsats under 'Publikationer'.

**Figur 3.4 Ugentligt antal nyopslåede stillinger i RAR Sjælland 9. marts 2020 - 14. marts 2021**

#### Ugentligt antal nyopslåede stillinger

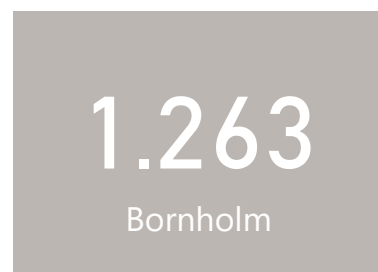


**Note:** Stillinger i opgørelsen omfatter alene job på Jobnet, ekskl. crawledde job. Stillingerne omfatter alene job med almindelige ansættelsesvilkår (inkl. hotjob og elevjob). Opgørelsen omfatter dermed ikke alle elektroniske jobopslag eller rekrutteringsforsøg på det danske jobmarked. På grund af efterregistreringer kan tallene ændre sig. Opgørelsen af jobopslag fordelt på RAR tager udgangspunkt i virksomhedernes geografiske placering. Der er få nyopslåede stillinger på Jobnet på lørdage og søndage. Bemærk, at opgørelsesmetoden er justeret med virkning fra rapporten for 28. juni 2020. Se mere på Jobindsats under 'Publikationer'.

## 4. RAR Bornholm - Tilmeldte

### Tilmeldte i alt

pr. 14. marts 2021



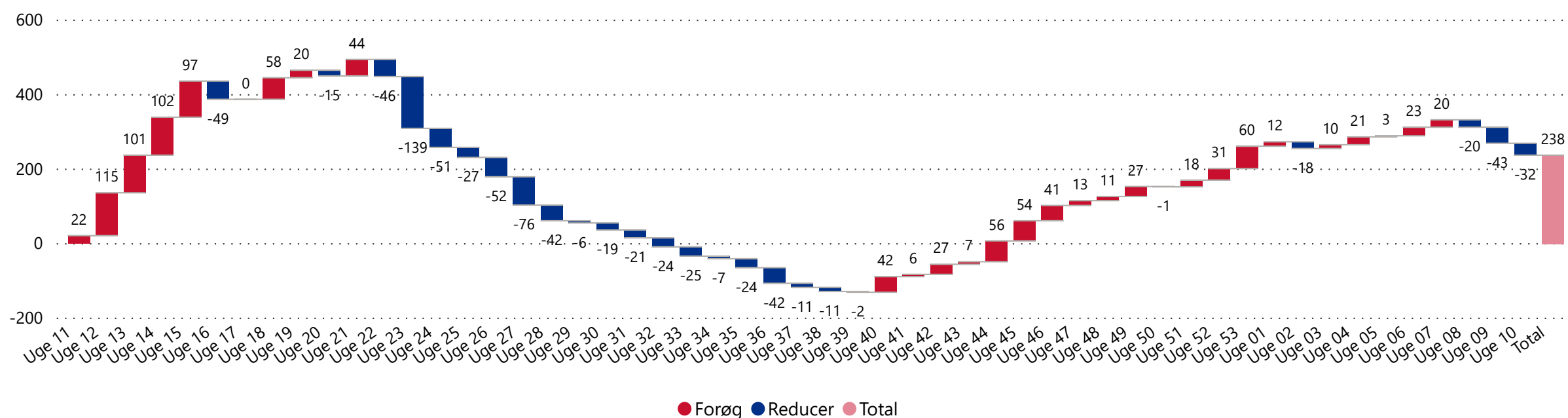
### Ændring i antal tilmeldte

fra 8. marts 2020 til 14. marts 2021



**Figur 4.1 Ugentlig ændring i antal tilmeldte ledige i RAR Bornholm fra 9. marts 2020 - 14. marts 2021 samt den samlede ændring i perioden**

#### Ugentlig ændring i antal tilmeldte ledige



**Note:** Forøg dækker over en stigning i en det samlede antal tilmeldte. Reducer dækker over et fald i det samlede antal tilmeldte. Total dækker over den samlede tilgang af tilmeldte i perioden. Tilmeldte ledige omfatter personer, der har tilmeldt sig som ledige på Jobnet, som enten modtagere af dagpenge (fulde dagpenge, supplerende dagpenge (herunder i forbindelse med arbejdsfordeling og hjemsendelse), dimittender, jobparate kontanthjælps- og overgangsydelsesmodtagere, modtagere af selvforsørgelses- og hjemrejseydelse samt åbenlyst uddannelsesparate uddannelseshjælps- og overgangsydelsesmodtagere. Opgørelsen kan omfatte personer, som har tilmeldt sig på Jobnet, men som ikke nødvendigvis er berettiget til at modtage en ydelse på tidspunktet for tilmeldingen eller på et efterfølgende tidspunkt.

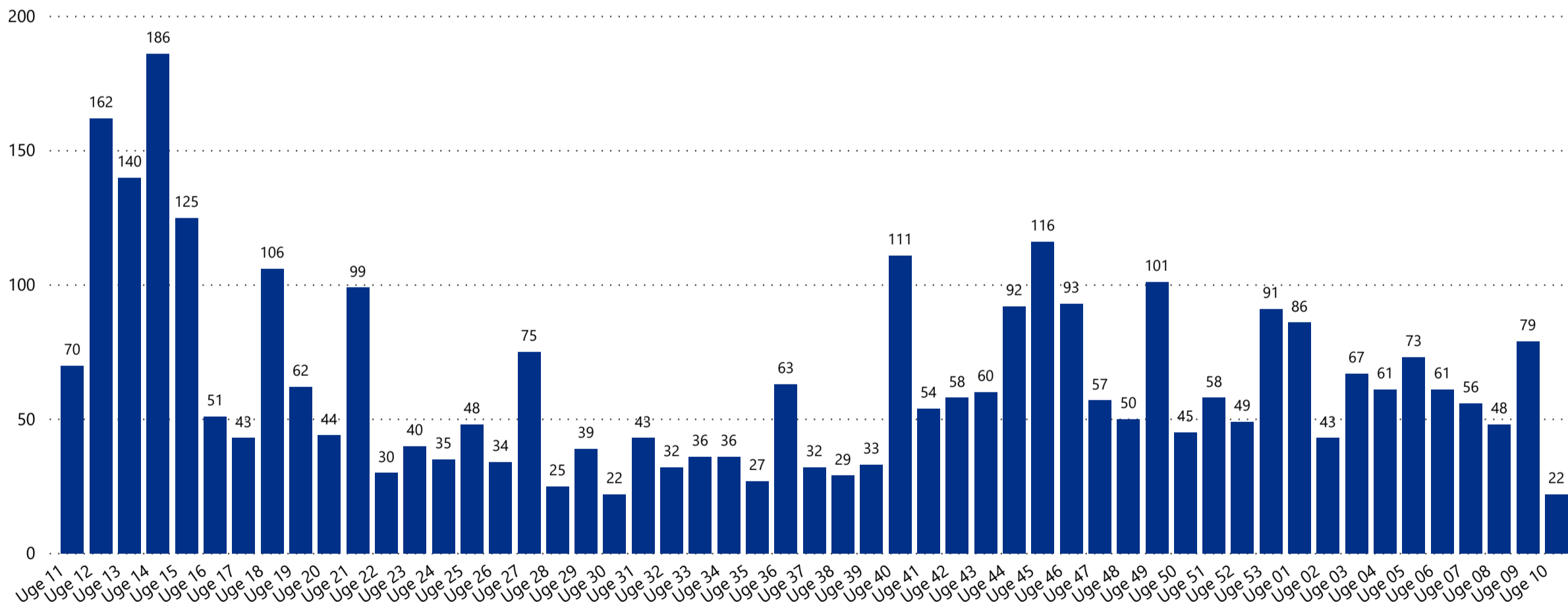
**Tabel 4.1 Nytilmeldte og afmeldte ledige i RAR Bornholm fra 9. marts 2020 - 14. marts 2021. Samlet antal tilmeldte pr. 14. marts 2021.**

Område	Nytilmeldte fra 9. marts 2020	Afmeldte fra 9. marts 2020	Tilmeldte i alt pr. statusdato	Ændring i tilmeldte 2020-2021
Bornholm	3.398	3.160	1.263	26,8 %

## 4. RAR Bornholm - Nytilmeldte

Figur 4.2 Ugentligt antal nytilmeldte ledige i RAR Bornholm fra 9. marts 2020 - 14. marts 2021

Ugentligt antal nytilmeldte ledige



**Note:** Nytilmeldte ledige omfatter personer, der har tilmeldt sig som ledige på Jobnet, som enten modtagere af dagpenge (fulde dagpenge, supplerende dagpenge (herunder i forbindelse med arbejdsfordeling og hjemsendelse), dimittender, jobparate kontanthjælps- og overgangsydelsesmodtagere, modtagere af selvforsørgelses- og hjemrejseydelse samt åbenlyst uddannelsesparate uddannelseshjælps- og overgangsydelsesmodtagere. En person er nytilmeldt, hvis der er gået mindst 7 dage siden personen sidst var tilmeldt. Opgørelsen kan omfatte personer, som har tilmeldt sig på Jobnet, men som ikke nødvendigvis er berettiget til at modtage en ydelse på tidspunktet for tilmeldingen eller på et efterfølgende tidspunkt.

### Opslåede stillinger i alt

pr. 14. marts 2021



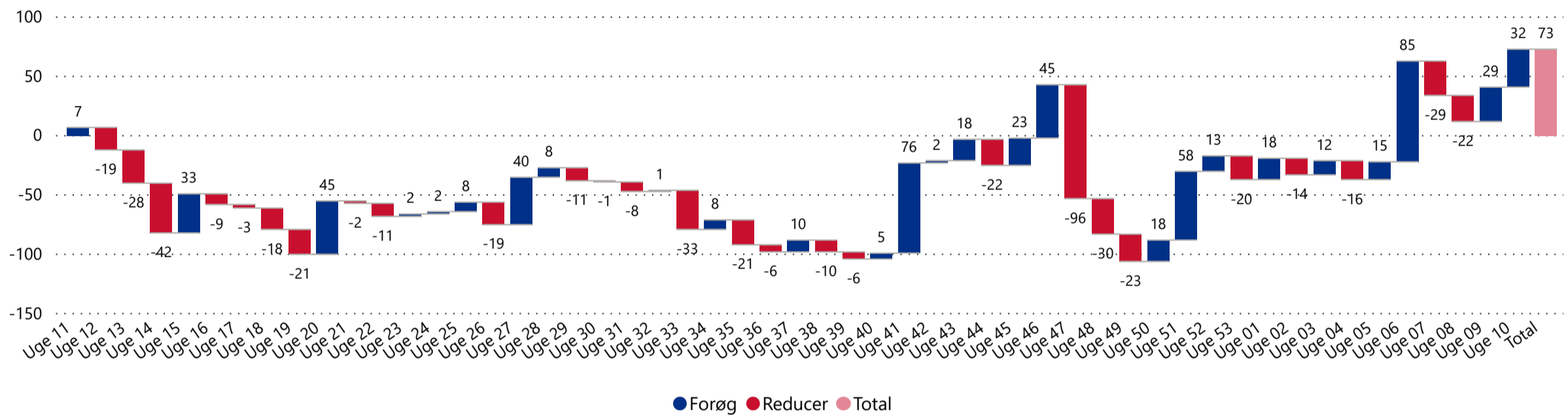
### Ændring i antal opslåede stillinger

fra 8. marts 2020 til 14. marts 2021



Figur 4.3 Ugentlig ændring i antal opslåede stillinger i RAR Bornholm fra 9. marts 2020 - 14. marts 2021 samt den samlede ændring i perioden

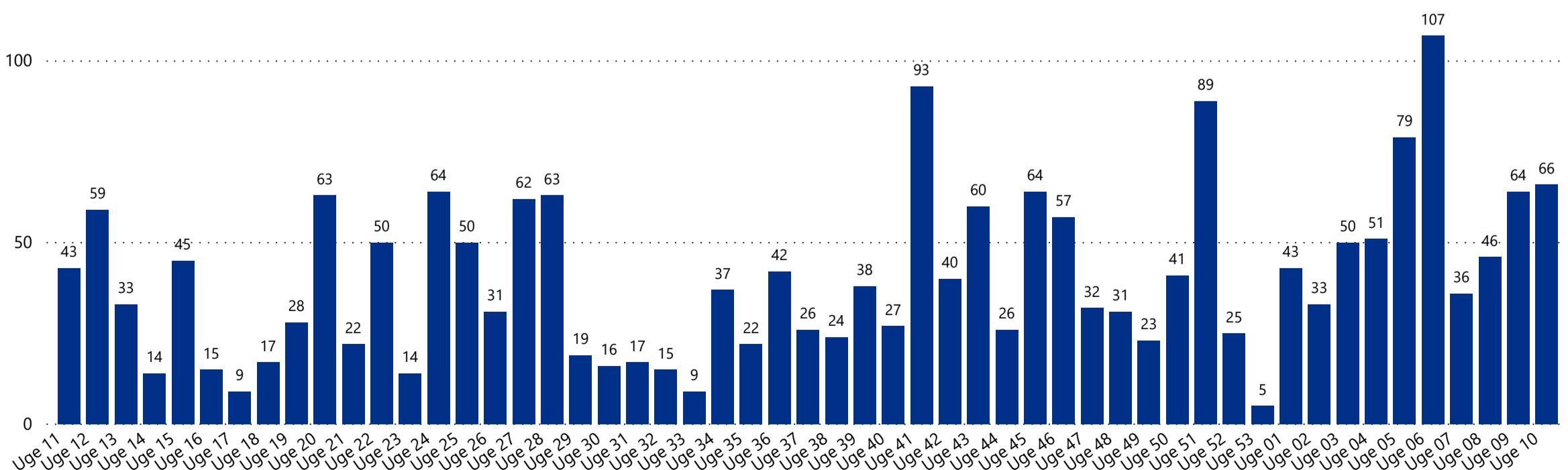
#### Ugentlig ændring i antal opslåede stillinger



**Note:** Opstående stillinger omfatter nyopstående stillinger og tidligere opstående stillinger, der fortsat er aktive og dermed synlige på Jobnet. Stillinger i opgørelsen omfatter alene job på Jobnet, ekskl. crawled job. Stillingerne omfatter alene job med almindelige ansættelsesvilkår (inkl. hotjob og elevjob). Opgørelsen omfatter dermed ikke alle elektroniske jobopslag eller rekrutteringsforsøg på det danske jobmarked. Forøg dækker over en stigning i en antallet af opstående job. Reducer dækker over et fald i antallet af opstående job. Total dækker over den samlede udvikling i opstående stillinger i perioden. På grund af efterregistreringer kan tallene ændre sig. Opgørelsen af jobopslag fordelt på RAR tager udgangspunkt i virksomhedernes geografiske placering. Bemærk, at opgørelsesmetoden er justeret med virkning fra rapporten for 28. juni 2020. Se mere på Jobindsats under 'Publikationer'.

Figur 4.4 Ugentligt antal nyopstående stillinger i RAR Bornholm fra 9. marts 2020 - 14. marts 2021

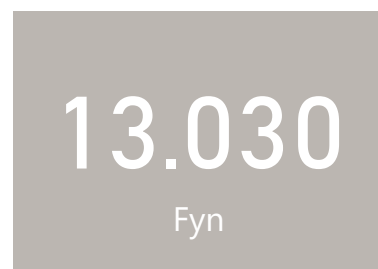
#### Ugentligt antal nyopstående stillinger



**Note:** Stillinger i opgørelsen omfatter alene job på Jobnet, ekskl. crawled job. Stillingerne omfatter alene job med almindelige ansættelsesvilkår (inkl. hotjob og elevjob). Opgørelsen omfatter dermed ikke alle elektroniske jobopslag eller rekrutteringsforsøg på det danske jobmarked. På grund af efterregistreringer kan tallene ændre sig. Opgørelsen af jobopslag fordelt på RAR tager udgangspunkt i virksomhedernes geografiske placering. Der er få nyopstående stillinger på Jobnet på lørdage og søndage. Bemærk, at opgørelsesmetoden er justeret med virkning fra rapporten for 28. juni 2020. Se mere på Jobindsats under 'Publikationer'.

### Tilmeldte i alt

pr. 14. marts 2021



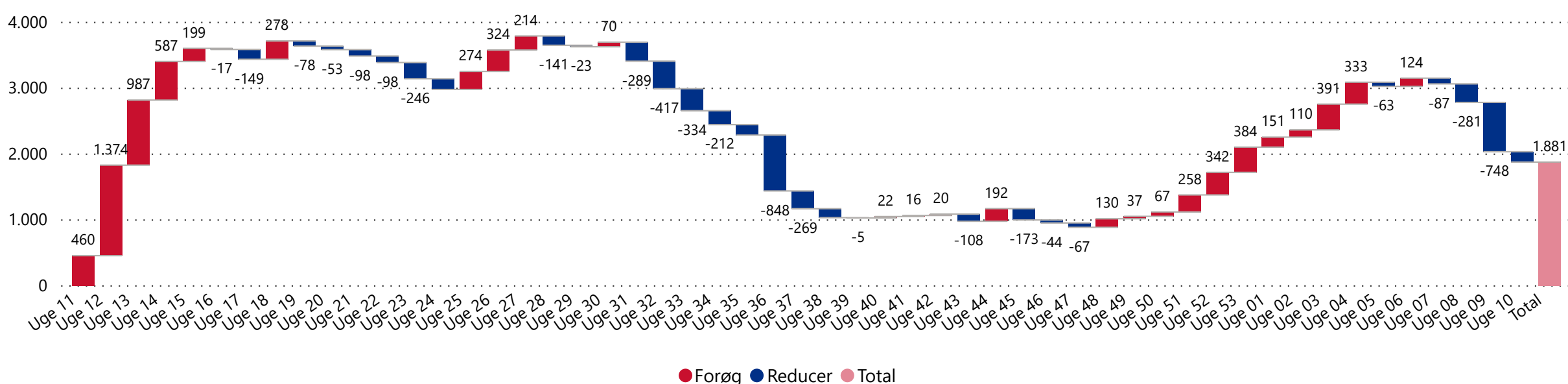
### Ændring i antal tilmeldte

fra 8. marts 2020 til 14. marts 2021



**Figur 5.1 Ugentlig ændring i antal tilmeldte ledige i RAR Fyn fra 9. marts 2020 - 14. marts 2021 samt den samlede ændring i perioden**

#### Ugentlig ændring i antal tilmeldte ledige



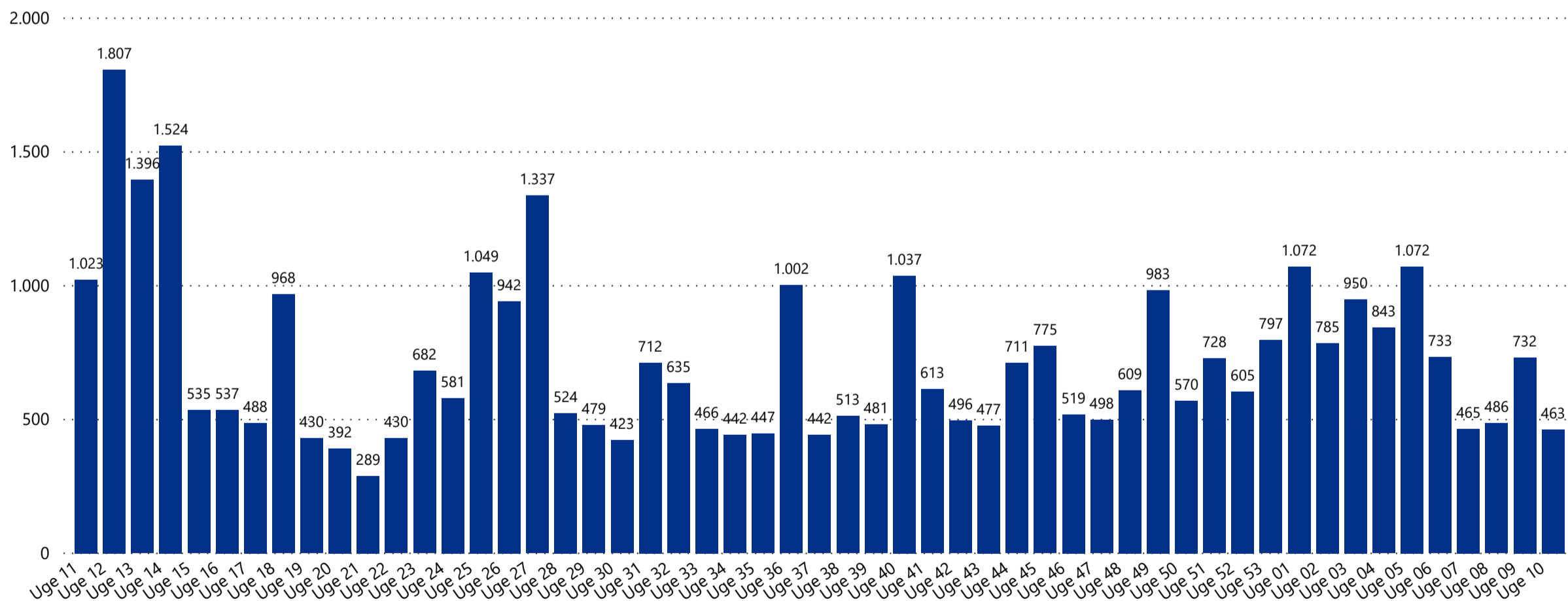
**Note:** Den ugentlige ændring i antal tilmeldte ledige for uge 10 er -157. *Forøg* dækker over en stigning i en det samlede antal tilmeldte. *Reducer* dækker over et fald i det samlede antal tilmeldte. *Total* dækker over den samlede tilgang af tilmeldte i perioden. Tilmeldte ledige omfatter personer, der har tilmeldt sig som ledige på Jobnet, som enten modtagere af dagpenge (fulde dagpenge, supplerende dagpenge (herunder i forbindelse med arbejdsfordeling og hjemsendelse), dimittender, jobparate kontanthjælps- og overgangsydelsesmodtagere, modtagere af selvforsørgelses- og hjemrejseydelse samt åbenlyst uddannelsesparate uddannelseshjælps- og overgangsydelsesmodtagere. Opgørelsen kan omfatte personer, som har tilmeldt sig på Jobnet, men som ikke nødvendigvis er berettiget til at modtage en ydelse på tidspunktet for tilmeldingen eller på et efterfølgende tidspunkt.

**Tabel 5.1: Nytilmeldte og afmeldte ledige i RAR Fyn fra 9. marts 2020 - 14. marts 2021. Samlet antal tilmeldte pr. 14. marts 2021.**

Område	Nytilmeldte fra 9. marts 2020	Afmeldte fra 9. marts 2020	Tilmeldte i alt pr. statusdato	Ændring i tilmeldte 2020-2021
Fyn	37.995	36.114	13.030	14,7 %
Odense	17.548	16.243	6.433	18,4 %
Nyborg	2.873	2.767	837	15,8 %
Kerteminde	2.084	2.010	583	15,7 %
Faaborg-Midtfyn	3.811	3.653	1.319	14,6 %
Langeland	883	854	359	14,0 %
Nordfyns	2.389	2.296	834	12,4 %
Svendborg	4.406	4.308	1.597	8,9 %
Assens	3.602	3.575	952	5,5 %
Ærø	399	408	116	-7,9 %

**Figur 5.2 Ugentligt antal nytilmeldte ledige i RAR Fyn fra 9. marts 2020 - 14. marts 2021**

Ugentligt antal nytilmeldte ledige



**Note:** Nytilmeldte ledige omfatter personer, der har tilmeldt sig som ledige på Jobnet, som enten modtagere af dagpenge (fulde dagpenge, supplerende dagpenge (herunder i forbindelse med arbejdsfordeling og hjemsendelse), dimittender, jobparate kontanthjælps- og overgangsydelsesmodtagere, modtagere af selvforsørgelses- og hjemrejseydelse samt åbenlyst uddannelsesparate uddannelseshjælps- og overgangsydelsesmodtagere. En person er nytilmeldt, hvis der er gået mindst 7 dage siden personen sidst var tilmeldt. Opgørelsen kan omfatte personer, som har tilmeldt sig på Jobnet, men som ikke nødvendigvis er berettiget til at modtage en ydelse på tidspunktet for tilmeldingen eller på et efterfølgende tidspunkt.

### Opslåede stillinger i alt

pr. 14. marts 2021

1.895

Fyn

### Ændring i antal opslåede stillinger

fra 8. marts 2020 til 14. marts 2021

48,2%

Fyn

28,7%

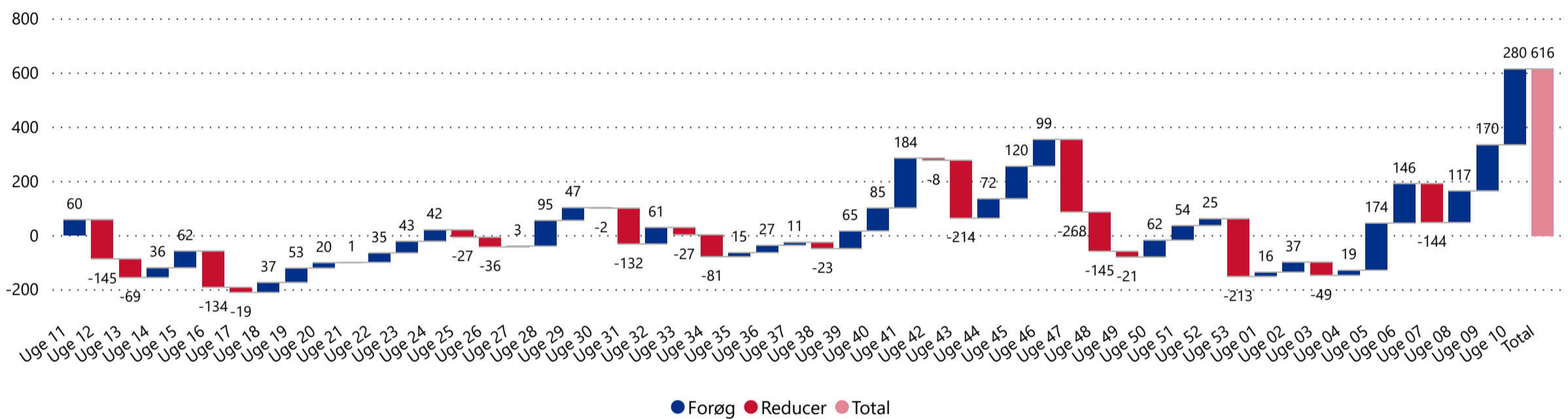
Sydjylland

16,7%

Hele landet

**Figur 5.3 Ugentlig ændring i antal opslåede stillinger i RAR Fyn fra 9. marts 2020 - 14. marts 2021 samt den samlede ændring i perioden**

#### Ugentlig ændring i antal opslåede stillinger

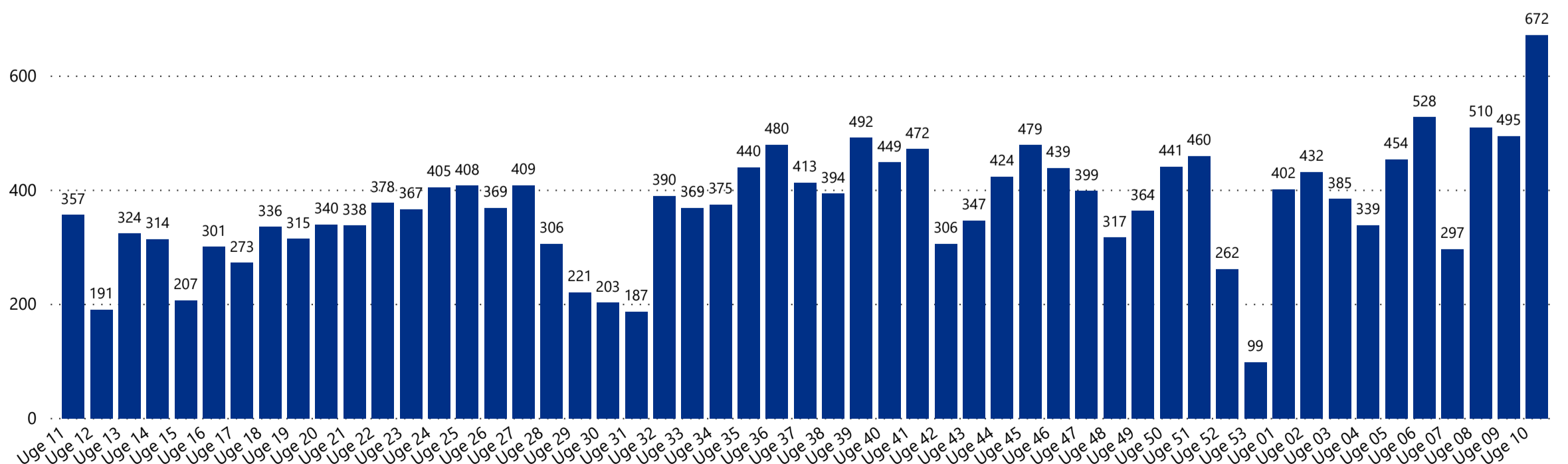


● Forøg ● Reducer ● Total

**Note:** Opslåede stillinger omfatter nyopslåede stillinger og tidligere opslåede stillinger, der fortsat er aktive og dermed synlige på Jobnet. Stillinger i opgørelsen omfatter alene job på Jobnet, ekskl. crawledde job. Stillingerne omfatter alene job med almindelige ansættelsesvilkår (inkl. hotjob og elevjob). Opgørelsen omfatter dermed ikke alle elektroniske jobopslag eller rekrutteringsforsøg på det danske jobmarked. Forøg dækker over en stigning i en antallet af opslåede job. Reducer dækker over et fald i antallet af opslåede job. Total dækker over den samlede udvikling i opslåede stillinger i perioden. På grund af efterregistreringer kan tallene ændre sig. Opgørelsen af jobopslag fordelt på RAR tager udgangspunkt i virksomhedernes geografiske placering. Bemærk, at opgørelsesmetoden er justeret med virkning fra rapporten for 28. juni 2020. Se mere på Jobindsats under 'Publikationer'.

**Figur 5.4 Ugentligt antal nyopslåede stillinger i RAR Fyn fra 9. marts 2020 - 14. marts 2021**

#### Ugentligt antal nyopslåede stillinger

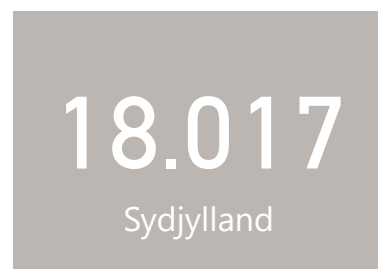


**Note:** Stillinger i opgørelsen omfatter alene job på Jobnet, ekskl. crawledde job. Stillingerne omfatter alene job med almindelige ansættelsesvilkår (inkl. hotjob og elevjob). Opgørelsen omfatter dermed ikke alle elektroniske jobopslag eller rekrutteringsforsøg på det danske jobmarked. På grund af efterregistreringer kan tallene ændre sig. Opgørelsen af jobopslag fordelt på RAR tager udgangspunkt i virksomhedernes geografiske placering. Der er få nyopslåede stillinger på Jobnet på lørdage og søndage. Bemærk, at opgørelsesmetoden er justeret med virkning fra rapporten for 28. juni 2020. Se mere på Jobindsats under 'Publikationer'.



### Tilmeldte i alt

pr. 14. marts 2021



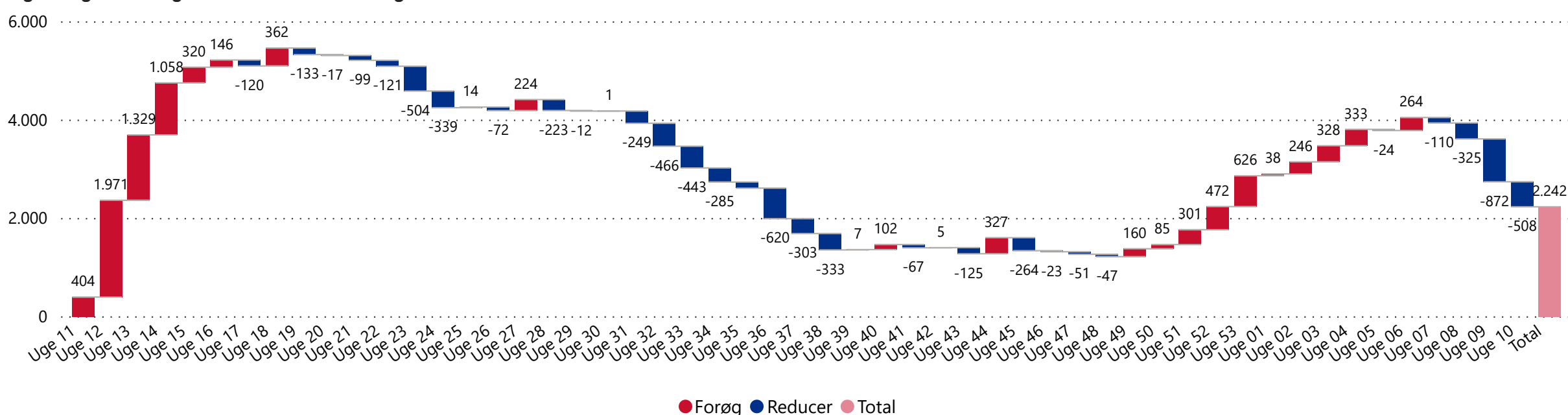
### Ændring i antal tilmeldte

fra 8. marts 2020 til 14. marts 2021



**Figur 6.1 Ugentlig ændring i antal tilmeldte ledige i RAR Sydjylland fra 9. marts 2020 - 14. marts 2021 samt den samlede ændring i perioden**

#### Ugentlig ændring i antal tilmeldte ledige



● Forøg ● Reducer ● Total

**Note:** Forøg dækker over en stigning i en det samlede antal tilmeldte. Reducer dækker over et fald i det samlede antal tilmeldte. Total dækker over den samlede tilgang af tilmeldte i perioden. Tilmeldte ledige omfatter personer, der har tilmeldt sig som ledige på Jobnet, som enten modtagere af dagpenge (fulde dagpenge, supplerende dagpenge (herunder i forbindelse med arbejdsfordeling og hjemsendelse), dimittender, jobparate kontanthjælps- og overgangsydelsesmodtagere, modtagere af selvforsørgelses- og hjemrejseydelse samt åbenlyst uddannelsesparate uddannelseshjælps- og overgangsydelsesmodtagere. Opgørelsen kan omfatte personer, som har tilmeldt sig på Jobnet, men som ikke nødvendigvis er berettiget til at modtage en ydelse på tidspunktet for tilmeldingen eller på et efterfølgende tidspunkt.

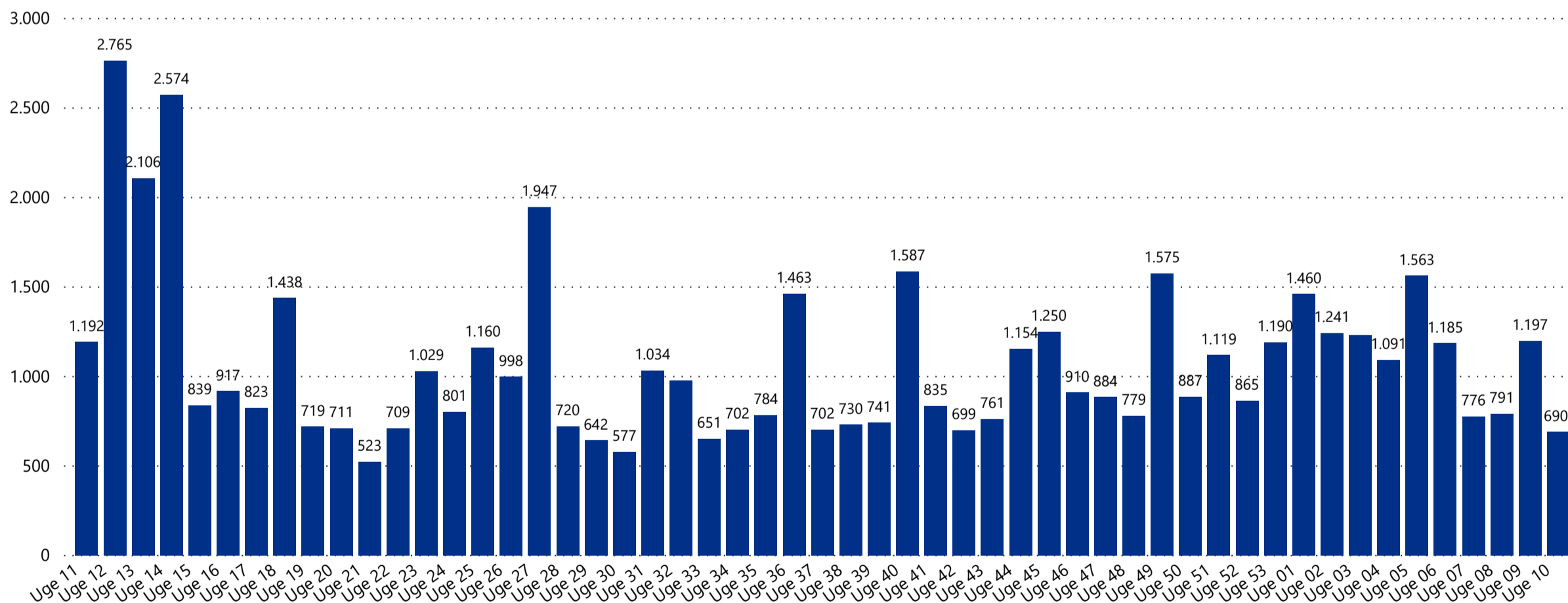
**Tabel 6.1 Nytilmeldte og afmeldte ledige i RAR Sydjylland fra 9. marts 2020 - 14. marts 2021. Samlet antal tilmeldte pr. 14. marts 2021.**

Område	Nytilmeldte fra 9. marts 2020	Afmeldte fra 9. marts 2020	Tilmeldte i alt pr. statusdato	Ændring i tilmeldte 2020-2021
Sydjylland	56.697	54.455	18.017	15,6 %
Billund	2.041	1.772	739	63,5 %
Middelfart	3.022	2.877	847	29,5 %
Vejle	8.363	7.977	2.796	21,9 %
Vejen	3.305	3.202	827	19,5 %
Esbjerg	9.092	8.602	3.003	16,7 %
Fredericia	4.161	3.981	1.484	14,9 %
Kolding	7.465	7.193	2.223	13,4 %
Fanø	234	216	92	10,8 %
Varde	3.538	3.469	991	10,1 %
Sønderborg	4.891	4.757	1.693	8,0 %
Haderslev	4.152	4.065	1.275	7,1 %
Tønder	2.494	2.452	834	6,5 %
Aabenraa	3.939	3.892	1.213	5,7 %

## 6. RAR Syddjylland - Nytilmeldte

**Figur 6.2 Ugentligt antal nytilmeldte ledige i RAR Syddjylland 9. marts 2020 - 14. marts 2021**

### Ugentligt antal nytilmeldte ledige



**Note:** Nytilmeldte ledige omfatter personer, der har tilmeldt sig som ledige på Jobnet, som enten modtagere af dagpenge (fulde dagpenge, supplerende dagpenge (herunder i forbindelse med arbejdsfordeling og hjemsendelse), dimittender, jobparate kontanthjælps- og overgangsydelsesmodtagere, modtagere af selvforsørgelses- og hjemrejseydelse samt åbenlyst uddannelsesparate uddannelseshjælps- og overgangsydelsesmodtagere. En person er nytilmeldt, hvis der er gået mindst 7 dage siden personen sidst var tilmeldt. Opgørelsen kan omfatte personer, som har tilmeldt sig på Jobnet, men som ikke nødvendigvis er berettiget til at modtage en ydelse på tidspunktet for tilmeldingen eller på et efterfølgende tidspunkt.

### Opslåede stillinger i alt

pr. 14. marts 2021

3.416

Sydjylland

### Ændring i antal opslåede stillinger

fra 8. marts 2020 til 14. marts 2021

28,7%

Sydjylland

48,2%

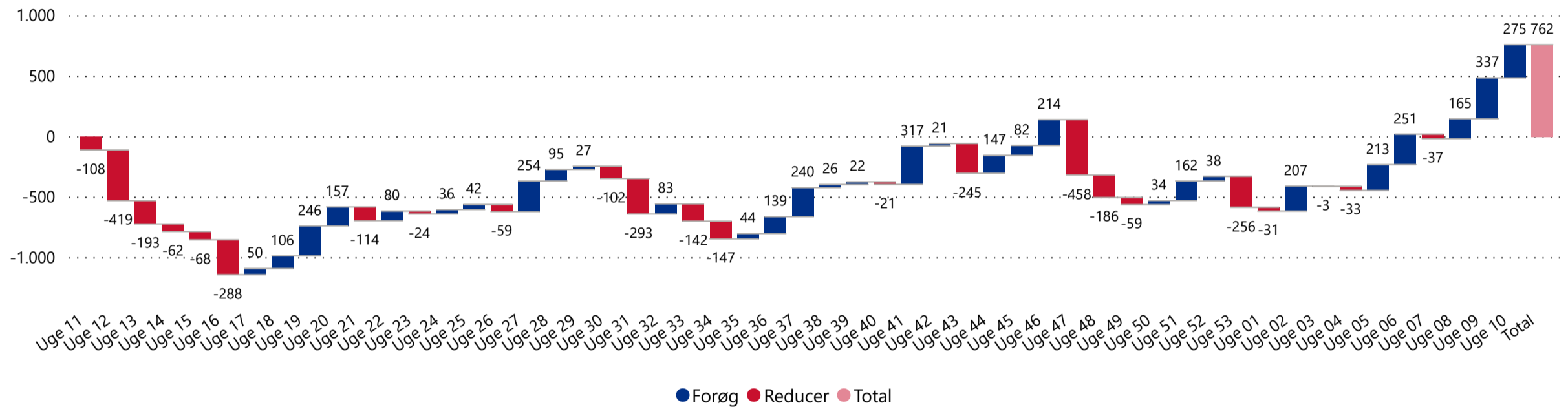
Fyn

16,7%

Hele landet

**Figur 6.3 Ugentlig ændring i antal opslåede stillinger i RAR Sydjylland fra 9. marts 2020 - 14. marts 2021 samt den samlede ændring i perioden**

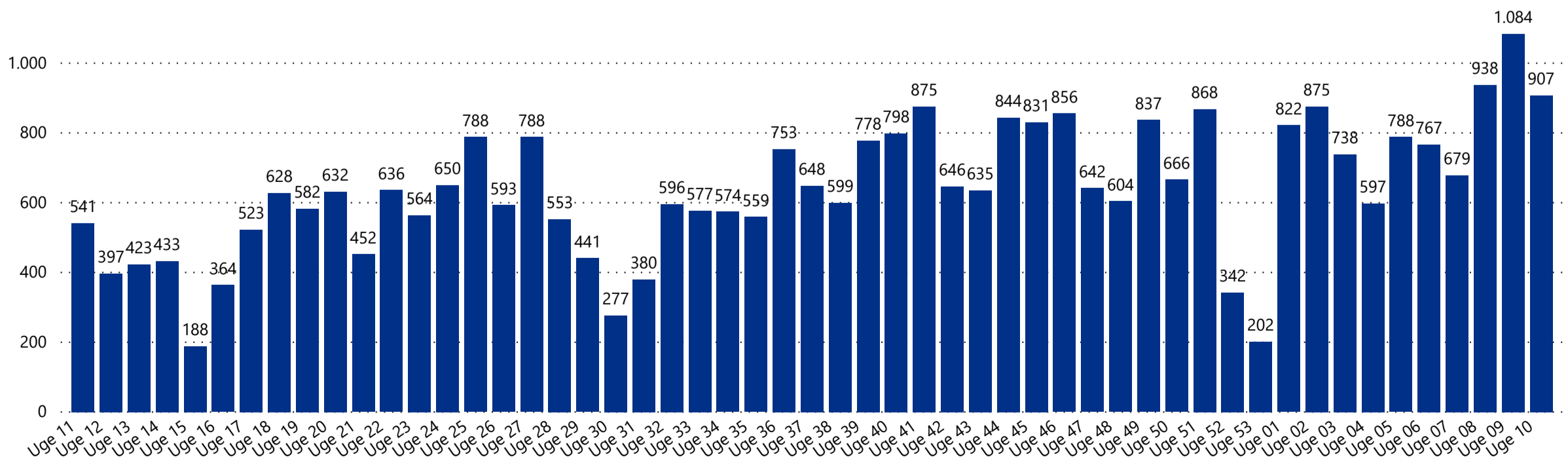
#### Ugentlig ændring i antal opslåede stillinger



**Note:** Opslåede stillinger omfatter opslåede stillinger og tidligere opslåede stillinger, der fortsat er aktive og dermed synlige på Jobnet. Stillinger i opgørelsen omfatter alene job på Jobnet, ekskl. crawllede job. Stillingerne omfatter alene job med almindelige ansættelsesvilkår (inkl. hotjob og elevjob). Opgørelsen omfatter dermed ikke alle elektroniske jobopslag eller rekrutteringsforsøg på det danske jobmarked. *Forøg* dækker over en stigning i antal opslåede stillinger. *Reducer* dækker over et fald i antal opslåede stillinger. *Total* dækker over den samlede ændring i antal opslåede stillinger i perioden fra 9. marts til statusdatoen. På grund af efterregistreringer kan tallene ændre sig. Opgørelsen af jobopslag fordelt på RAR tager udgangspunkt i virksomhedernes geografiske placering. Bemærk, at opgørelsesmetoden er justeret med virkning fra rapporten for 28. juni 2020. Se mere på Jobindsats under 'Publikationer'.

**Figur 6.4 Ugentligt antal nyopslåede stillinger i RAR Sydjylland 9. marts 2020 - 14. marts 2021**

#### Ugentligt antal nyopslåede stillinger



**Note:** Stillinger i opgørelsen omfatter alene job på Jobnet, ekskl. crawllede job. Stillingerne omfatter alene job med almindelige ansættelsesvilkår (inkl. hotjob og elevjob). Opgørelsen omfatter dermed ikke alle elektroniske jobopslag eller rekrutteringsforsøg på det danske jobmarked. På grund af efterregistreringer kan tallene ændre sig. Opgørelsen af jobopslag fordelt på RAR tager udgangspunkt i virksomhedernes geografiske placering. Der er få nyopslåede stillinger på Jobnet på lørdage og søndage. Bemærk, at opgørelsesmetoden er justeret med virkning fra rapporten for 28. juni 2020. Se mere på Jobindsats under 'Publikationer'.

### Tilmeldte i alt

pr. 14. marts 2021



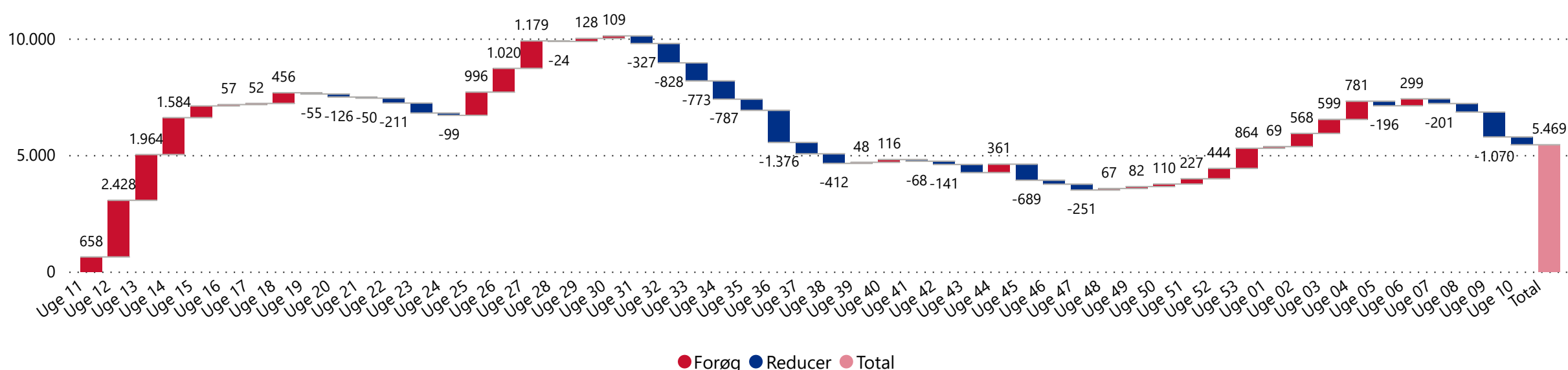
### Ændring i antal tilmeldte

fra 8. marts 2020 til 14. marts 2021



**Figur 7.1 Ugentlig ændring i antal tilmeldte ledige i RAR Østjylland fra 9. marts 2020 - 14. marts 2021 samt den samlede ændring i perioden**

Ugentlig ændring i antal tilmeldte ledige



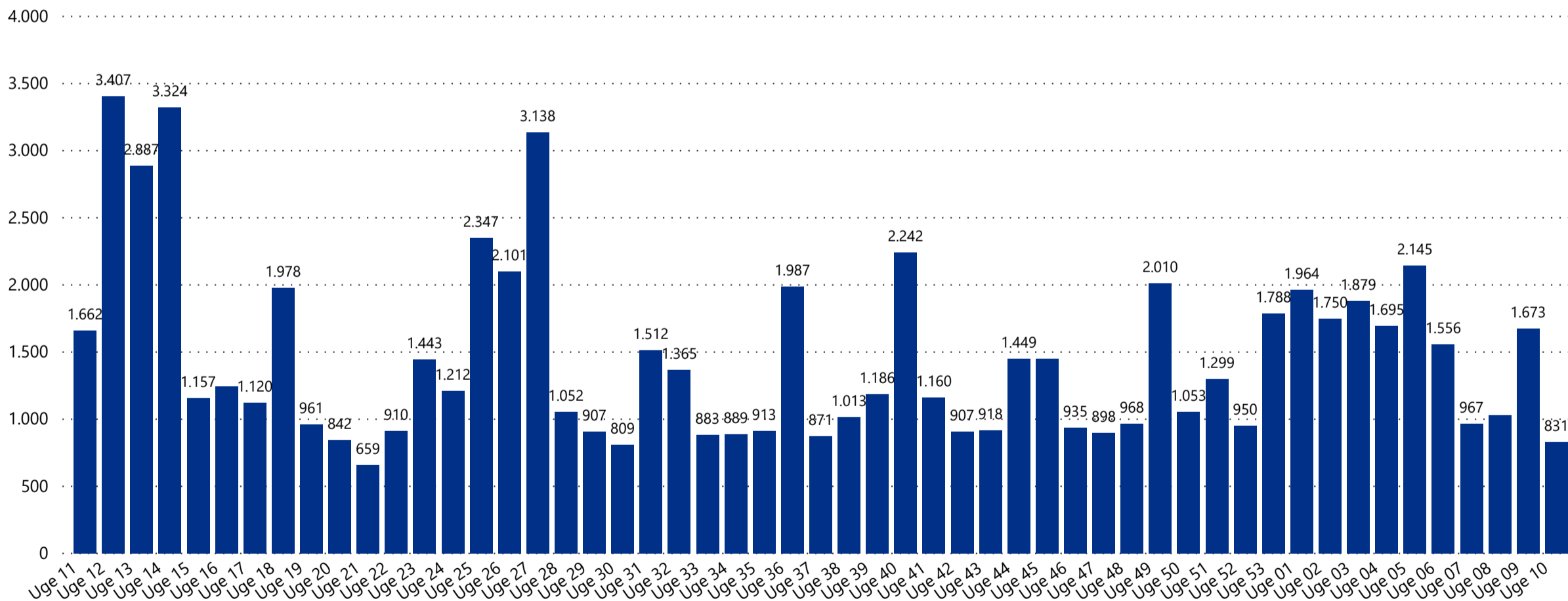
**Note:** Den ugentlige ændring i antal tilmeldte ledige for uge 10 er -336. *Forøg* dækker over en stigning i en det samlede antal tilmeldte. *Reducer* dækker over et fald i det samlede antal tilmeldte. *Total* dækker over den samlede tilgang af tilmeldte i perioden. Tilmeldte ledige omfatter personer, der har tilmeldt sig som ledige på Jobnet, som enten modtagere af dagpenge (fulde dagpenge, supplerende dagpenge (herunder i forbindelse med arbejdsfordeling og hjemsendelse), dimittender, jobparate kontanthjælps- og overgangsydelsesmodtagere, modtagere af selvforsørgelses- og hjemrejseydelse samt åbenlyst uddannelsesparate uddannelseshjælps- og overgangsydelsesmodtagere. Opgørelsen kan omfatte personer, som har tilmeldt sig på Jobnet, men som ikke nødvendigvis er berettiget til at modtage en ydelse på tidspunktet for tilmeldingen eller på et efterfølgende tidspunkt.

**Tabel 7.1: Nytilmeldte og afmeldte ledige i RAR Østjylland fra 9. marts 2020 - 14. marts 2021. Samlet antal tilmeldte pr. 14. marts 2021.**

Område	Nytilmeldte fra 9. marts 2020	Afmeldte fra 9. marts 2020	Tilmeldte i alt pr. statusdato	Ændring i tilmeldte 2020-2021
Østjylland	77.295	71.826	27.124	21,8 %
Syddjurs	3.100	2.795	1.105	40,8 %
Favrskov	2.951	2.719	1.012	27,5 %
Skanderborg	3.434	3.200	1.152	26,7 %
Randers	8.321	7.788	2.768	24,9 %
Odder	1.346	1.256	497	24,2 %
Århus	32.140	29.126	11.870	22,9 %
Hedensted	3.213	3.069	950	21,2 %
Viborg	6.007	5.727	2.168	18,9 %
Norddjurs	2.889	2.741	990	16,2 %
Horsens	6.867	6.564	2.453	14,6 %
Silkeborg	6.734	6.537	2.048	14,2 %
Samsø	293	304	111	-5,9 %

Figur 7.2 Ugentligt antal nytilmeldte ledige i RAR Østjylland 9. marts 2020 - 14. marts 2021

### Ugentligt antal nytilmeldte ledige



**Note:** Nytilmeldte ledige omfatter personer, der har tilmeldt sig som ledige på Jobnet, som enten modtager af dagpenge (fulde dagpenge, supplerende dagpenge (herunder i forbindelse med arbejdsfordeling og hjemsendelse), dimittender, jobparate kontanthjælps- og overgangsydelsesmodtagere, modtagere af selvforsørgelses- og hjemrejseydelse samt åbenlyst uddannelsesparate uddannelseshjælps- og overgangsydelsesmodtagere. En person er nytilmeldt, hvis der er gået mindst 7 dage siden personen sidst var tilmeldt. Opgørelsen kan omfatte personer, som har tilmeldt sig på Jobnet, men som ikke nødvendigvis er berettiget til at modtage en ydelse på tidspunktet for tilmeldingen eller på et efterfølgende tidspunkt.

### Opslåede stillinger i alt

pr. 14. marts 2021

3.973

Østjylland

### Ændring i antal opslåede stillinger

fra 8. marts 2020 til 14. marts 2021

21,1%

Østjylland

31,0%

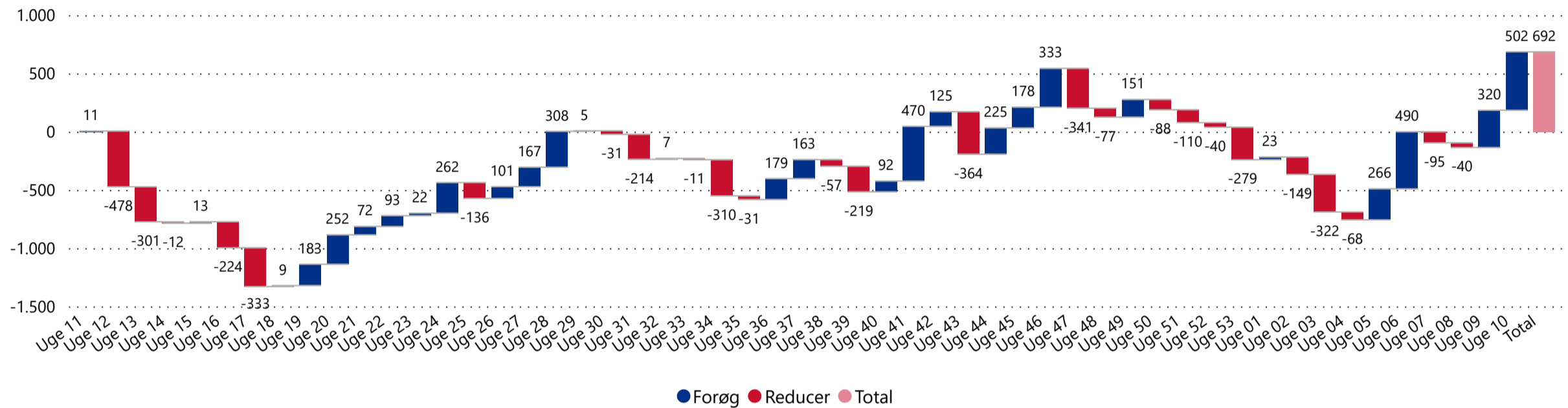
Vestjylland

16,7%

Hele landet

**Figur 7.3 Ugentlig ændring i antal opslåede stillinger i RAR Østjylland fra 9. marts 2020 - 14. marts 2021 samt den samlede ændring i perioden**

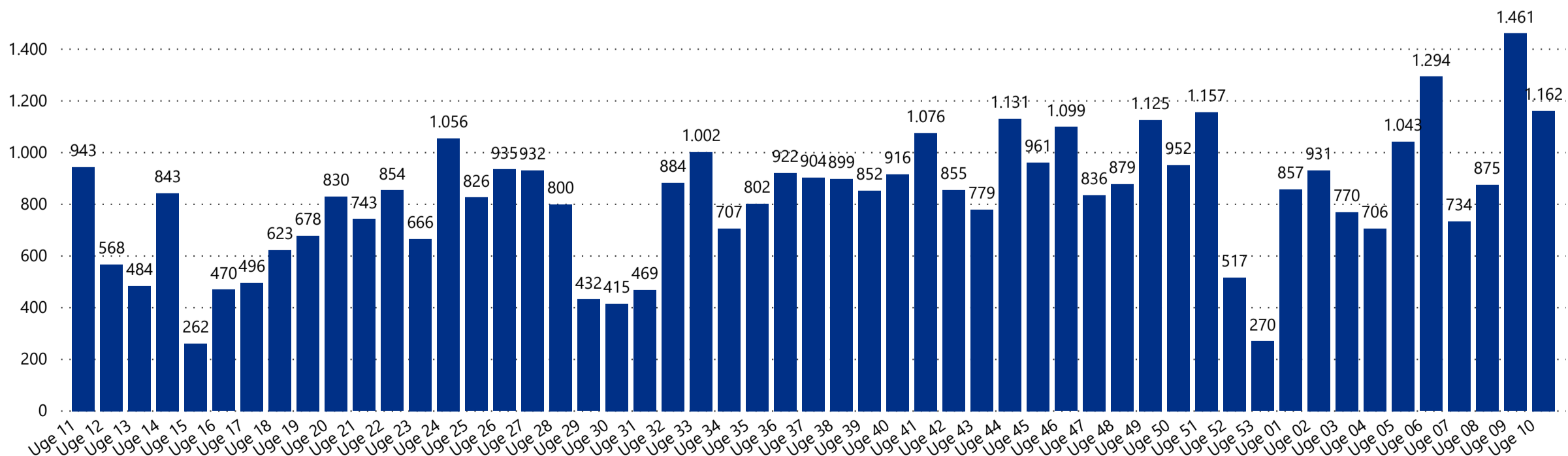
#### Ugentlig ændring i antal opslåede stillinger



**Note:** Opslåede stillinger omfatter opslåede stillinger og tidligere opslåede stillinger, der fortsat er aktive og dermed synlige på Jobnet. Stillinger i opgørelsen omfatter alene job på Jobnet, ekskl. crawlede job. Stillingerne omfatter alene job med almindelige ansættelsesvilkår (inkl. hotjob og elevjob). Opgørelsen omfatter dermed ikke alle elektroniske jobopslag eller rekrutteringsforsøg på det danske jobmarked. *Forøg* dækker over en stigning i antal opslåede stillinger. *Reducer* dækker over et fald i antal opslåede stillinger. *Total* dækker over den samlede ændring i antal opslåede stillinger i perioden fra 9. marts til statusdatoen. På grund af efterregistreringer kan tallene ændre sig. Opgørelsen af jobopslag fordelt på RAR tager udgangspunkt i virksomhedernes geografiske placering. Bemærk, at opgørelsesmetoden er justeret med virkning fra rapporten for 28. juni 2020. Se mere på Jobindsats under 'Publikationer'.

**Figur 7.4 Ugentligt antal nyopslåede stillinger i RAR Østjylland 9. marts 2020 - 14. marts 2021**

#### Ugentligt antal nyopslåede stillinger



**Note:** Stillinger i opgørelsen omfatter alene job på Jobnet, ekskl. crawlede job. Stillingerne omfatter alene job med almindelige ansættelsesvilkår (inkl. hotjob og elevjob). Opgørelsen omfatter dermed ikke alle elektroniske jobopslag eller rekrutteringsforsøg på det danske jobmarked. På grund af efterregistreringer kan tallene ændre sig. Opgørelsen af jobopslag fordelt på RAR tager udgangspunkt i virksomhedernes geografiske placering. Der er få nyopslåede stillinger på Jobnet på lørdage og søndage. Bemærk, at opgørelsesmetoden er justeret med virkning fra rapporten for 28. juni 2020. Se mere på Jobindsats under 'Publikationer'.

### Tilmeldte i alt

pr. 14. marts 2021



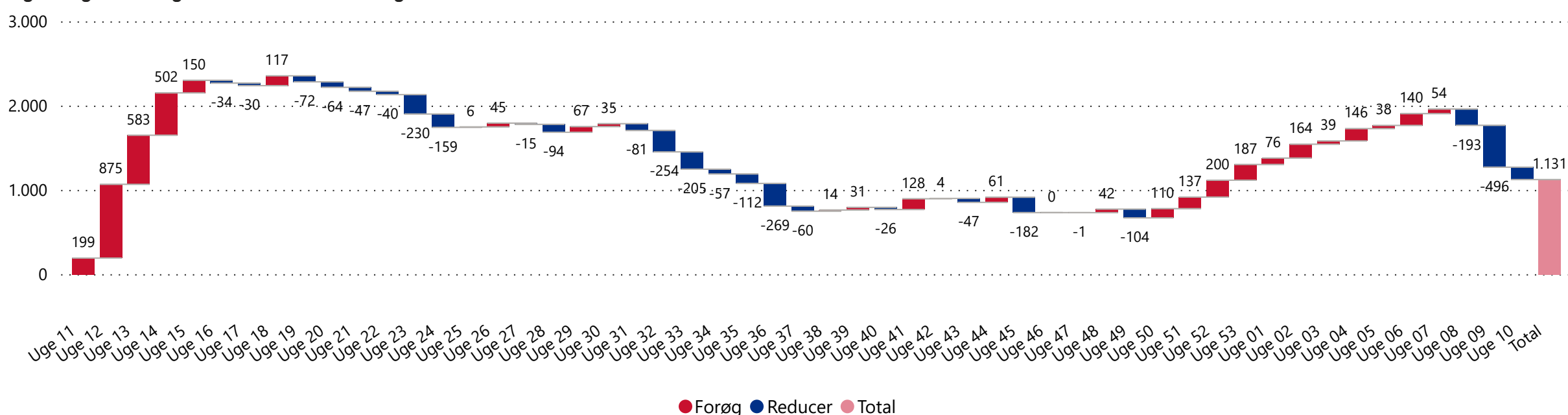
### Ændring i antal tilmeldte

fra 8. marts 2020 til 14. marts 2021



**Figur 8.1 Ugentlig ændring i antal tilmeldte ledige i RAR Vestjylland fra 9. marts 2020 - 14. marts 2021 samt den samlede ændring i perioden**

#### Ugentlig ændring i antal tilmeldte ledige



**Note:** Den ugentlige ændring i antal tilmeldte ledige for uge 10 er -147. *Forøg* dækker over en stigning i en det samlede antal tilmeldte. *Reducer* dækker over et fald i det samlede antal tilmeldte. *Total* dækker over den samlede tilgang af tilmeldte i perioden. Tilmeldte ledige omfatter personer, der har tilmeldt sig som ledige på Jobnet, som enten modtagere af dagpenge (fulde dagpenge, supplerende dagpenge (herunder i forbindelse med arbejdsfordeling og hjemsendelse), dimittender, jobparate kontanthjælps- og overgangsydelsesmodtagere, modtagere af selvforsørgelses- og hjemrejseydelse samt åbenlyst uddannelsesparate uddannelseshjælps- og overgangsydelsesmodtagere. Opgørelsen kan omfatte personer, som har tilmeldt sig på Jobnet, men som ikke nødvendigvis er berettiget til at modtage en ydelse på tidspunktet for tilmeldingen eller på et efterfølgende tidspunkt.

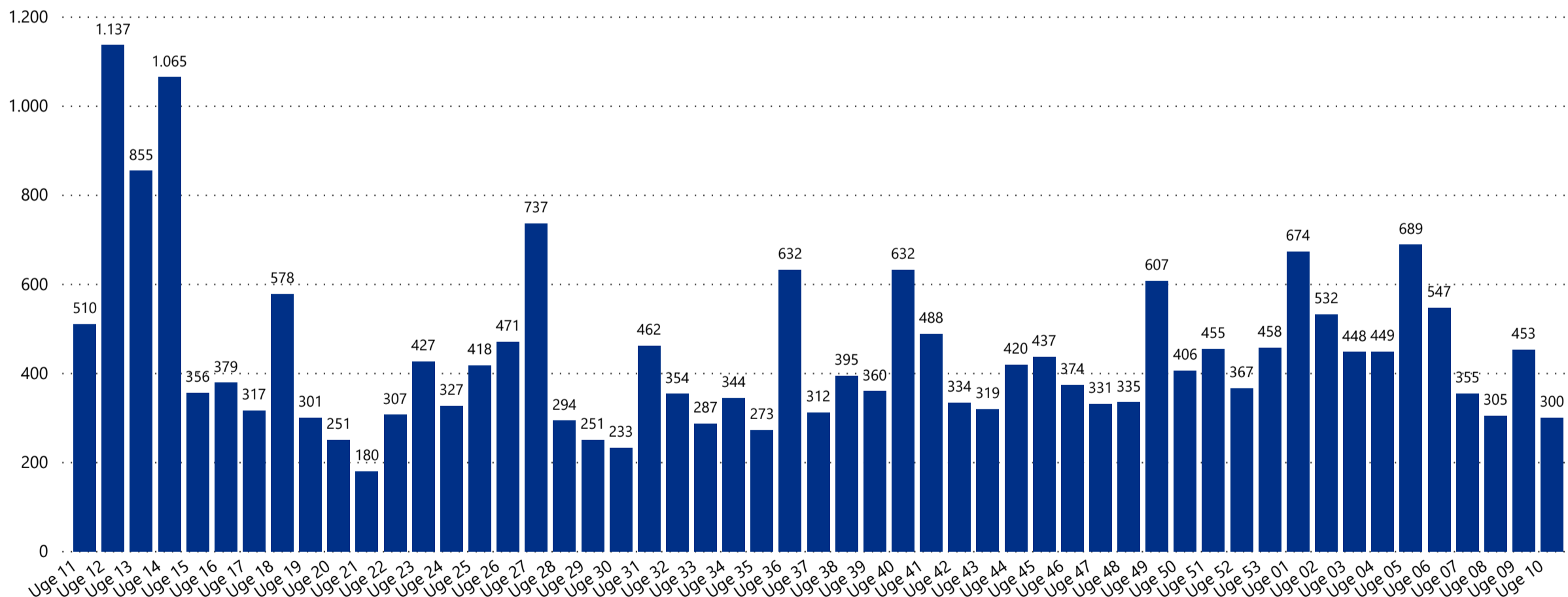
**Table 8.1: Nytilmeldte og afmeldte ledige i RAR Vestjylland fra 9. marts 2020 - 14. marts 2021. Samlet antal tilmeldte pr. 14. marts 2021.**

Område	Nytilmeldte fra 9. marts 2020	Afmeldte fra 9. marts 2020	Tilmeldte i alt pr. statusdato	Ændring i tilmeldte 2020-2021
Vestjylland	23.528	22.397	7.027	19,1 %
Ikast-Brande	3.430	3.215	1.017	26,8 %
Herning	6.729	6.262	2.152	26,1 %
Holstebro	3.958	3.769	1.166	20,8 %
Lemvig	1.265	1.220	425	14,6 %
Ringkøbing-Skjern	3.659	3.558	1.071	13,5 %
Skive	2.910	2.854	708	8,4 %
Struer	1.577	1.519	488	6,3 %

## 8. RAR Vestjylland - Nytilmeldte

**Figur 8.2 Ugentlig antal nytilmeldte ledige i RAR Vestjylland 9. marts 2020 - 14. marts 2021**

### Ugentligt antal nytilmeldte ledige



**Note:** Nytilmeldte ledige omfatter personer, der har tilmeldt sig som ledige på Jobnet, som enten modtagere af dagpenge (fulde dagpenge, supplerende dagpenge (herunder i forbindelse med arbejdsfordeling og hjemsendelse), dimittender, jobparate kontanthjælps- og overgangsydelsesmodtagere, modtagere af selvforsørgelses- og hjemrejseydelse samt åbenlyst uddannelsesparate uddannelseshjælps- og overgangsydelsesmodtagere. En person er nytilmeldt, hvis der er gået mindst 7 dage siden personen sidst var tilmeldt. Opgørelsen kan omfatte personer, som har tilmeldt sig på Jobnet, men som ikke nødvendigvis er berettiget til at modtage en ydelse på tidspunktet for tilmeldingen eller på et efterfølgende tidspunkt.



### Opslåede stillinger i alt

pr. 14. marts 2021

1.529

Vestjylland

### Ændring i antal opslåede stillinger

fra 8. marts 2020 til 14. marts 2021

31,0%

Vestjylland

21,1%

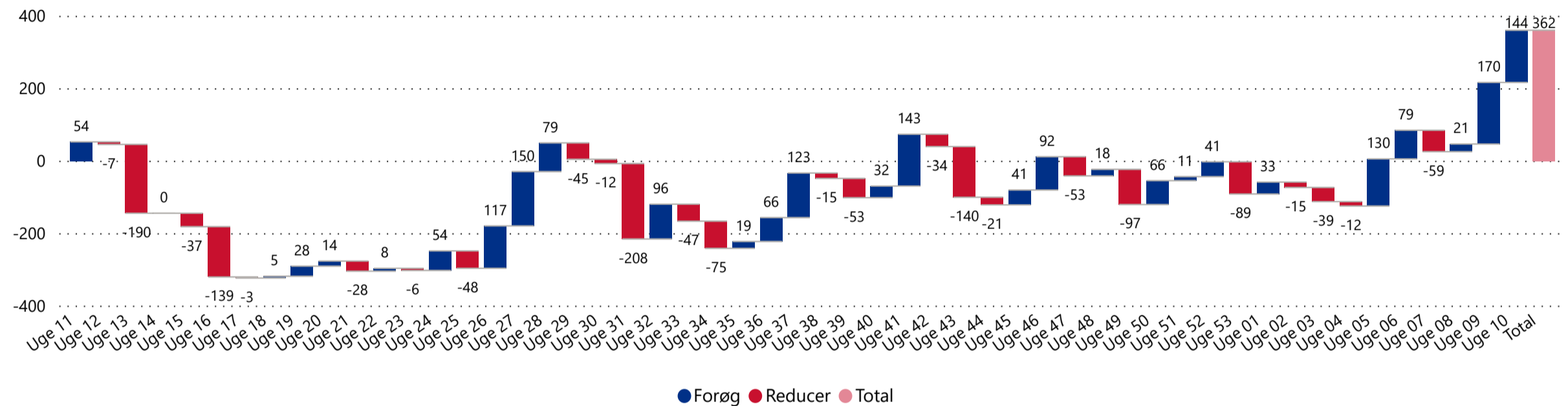
Østjylland

16,7%

Hele landet

**Figur 8.3 Ugentlig ændring i antal opslåede stillinger i RAR Vestjylland fra 9. marts 2020 - 14. marts 2021 samt den samlede ændring i perioden**

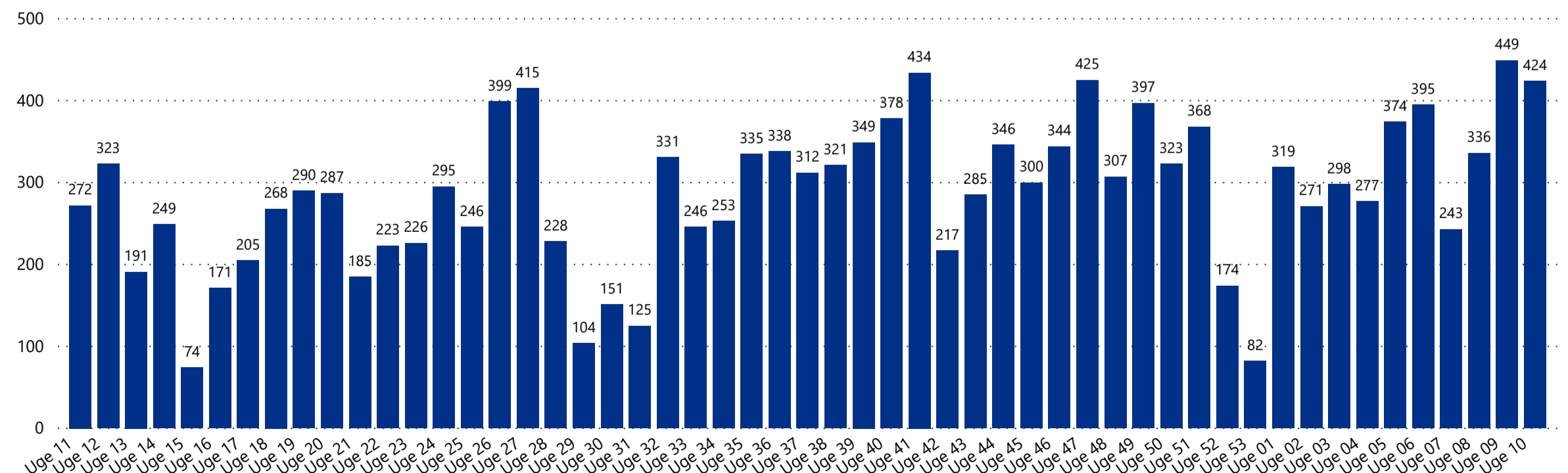
#### Ugentlig ændring i antal opslåede stillinger



**Note:** Opslåede stillinger omfatter opslåede stillinger og tidligere opslåede stillinger, der fortsat er aktive og dermed synlige på Jobnet. Stillinger i opgørelsen omfatter alene job på Jobnet, ekskl. crawledde job. Stillingerne omfatter alene job med almindelige ansættelsesvilkår (inkl. hotjob og elevjob). Opgørelsen omfatter dermed ikke alle elektroniske jobopslag eller rekrutteringsforsøg på det danske jobmarked. *Forøg* dækker over en stigning i antal opslåede stillinger. *Reducer* dækker over et fald i antal opslåede stillinger. *Total* dækker over den samlede ændring i antal opslåede stillinger i perioden fra 9. marts til statusdatoen. På grund af efterregistreringer kan tallene ændre sig. Opgørelsen af jobopslag fordelt på RAR tager udgangspunkt i virksomhedernes geografiske placering. Bemærk, at opgørelsesmetoden er justeret med virkning fra rapporten for 28. juni 2020. Se mere på Jobindsats under 'Publikationer'.

**Figur 8.4 Ugentligt antal nyopslåede stillinger i RAR Vestjylland 9. marts 2020 - 14. marts 2021**

#### Ugentligt antal nyopslåede stillinger



**Note:** Stillinger i opgørelsen omfatter alene job på Jobnet, ekskl. crawledde job. Stillingerne omfatter alene job med almindelige ansættelsesvilkår (inkl. hotjob og elevjob). Opgørelsen omfatter dermed ikke alle elektroniske jobopslag eller rekrutteringsforsøg på det danske jobmarked. På grund af efterregistreringer kan tallene ændre sig. Opgørelsen af jobopslag fordelt på RAR tager udgangspunkt i virksomhedernes geografiske placering. Der er få nyopslåede stillinger på Jobnet på lørdage og søndage. Bemærk, at opgørelsesmetoden er justeret med virkning fra rapporten for 28. juni 2020. Se mere på Jobindsats under 'Publikationer'.

### Tilmeldte i alt

pr. 14. marts 2021

# 18.193

Nordjylland

### Ændring i antal tilmeldte

fra 8. marts 2020 til 14. marts 2021

# 17,9%

Nordjylland

# 19,1%

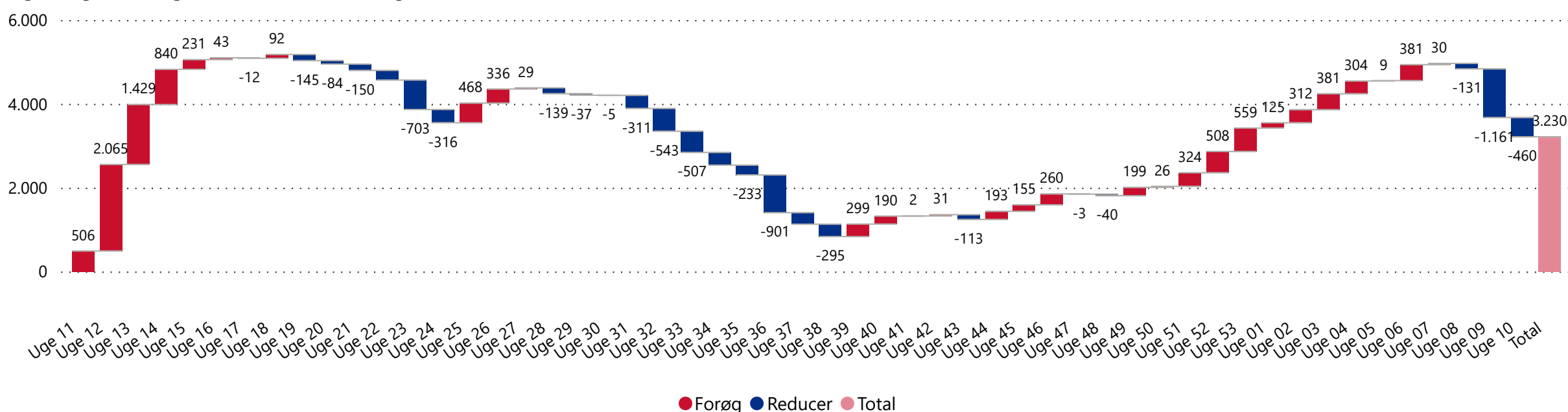
Vestjylland

# 26,6%

Hele landet

**Figur 9.1 Ugentlig ændring i antal tilmeldte ledige i RAR Nordjylland fra 9. marts 2020 - 14. marts 2021 samt den samlede ændring i perioden**

#### Ugentlig ændring i antal tilmeldte ledige



● Forøg ● Reducer ● Total

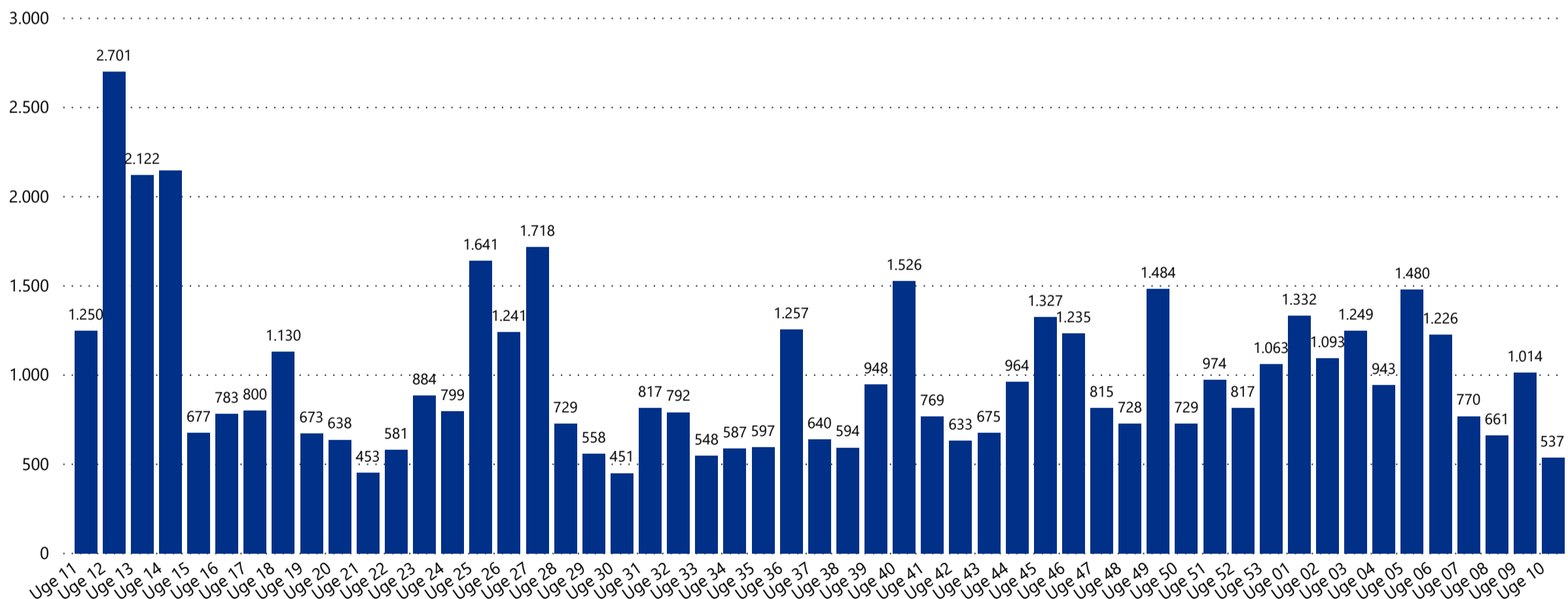
**Note:** Forøg dækker over en stigning i en det samlede antal tilmeldte. Reducer dækker over et fald i det samlede antal tilmeldte. Total dækker over den samlede tilgang af tilmeldte i perioden. Tilmeldte ledige omfatter personer, der har tilmeldt sig som ledige på Jobnet, som enten modtagere af dagpenge (fulde dagpenge, supplerende dagpenge (herunder i forbindelse med arbejdsfordeling og hjemsendelse), dimittender, jobparate kontanthjælps- og overgangsydelsesmodtagere, modtagere af selvforsørgelses- og hjemrejseydelse samt åbenlyst uddannelsesparate uddannelseshjælps- og overgangsydelsesmodtagere. Opgørelsen kan omfatte personer, som har tilmeldt sig på Jobnet, men som ikke nødvendigvis er berettiget til at modtage en ydelse på tidspunktet for tilmeldingen eller på et efterfølgende tidspunkt.

**Tabel 9.1: Nytilmeldte og afmeldte ledige i RAR Nordjylland fra 9. marts 2020 - 14. marts 2021. Samlet antal tilmeldte pr. 14. marts 2021.**

Område	Nytilmeldte fra 9. marts 2020	Afmeldte fra 9. marts 2020	Tilmeldte i alt pr. statusdato	Ændring i tilmeldte 2020-2021
Nordjylland	52.801	49.571	18.193	17,9 %
Frederikshavn	5.565	5.037	1.995	33,8 %
Jammerbugt	3.268	3.058	1.014	24,0 %
Hjørring	5.904	5.490	2.102	23,2 %
Aalborg	21.182	19.590	7.784	17,2 %
Vesthimmerland	3.145	3.000	1.003	16,4 %
Brønderslev	3.003	2.850	1.016	15,7 %
Rebild	2.175	2.080	746	14,6 %
Mariagerfjord	3.214	3.158	1.109	11,0 %
Læsø	231	218	86	7,5 %
Thisted	3.853	3.800	962	6,4 %
Morsø	1.261	1.290	376	-4,6 %

**Figur 9.2 Ugentligt antal nytilmeldte ledige i RAR Nordjylland 9. marts 2020 - 14. marts 2021**

### Ugentligt antal nytilmeldte ledige



**Note:** Nytilmeldte ledige omfatter personer, der har tilmeldt sig som ledige på Jobnet, som enten modtagere af dagpenge (fulde dagpenge, supplerende dagpenge (herunder i forbindelse med arbejdsfordeling og hjemsendelse), dimittender, jobparate kontanthjælps- og overgangsydelsesmodtagere, modtagere af selvforsørgelses- og hjemrejseydelse samt åbenlyst uddannelsesparate uddannelseshjælps- og overgangsydelsesmodtagere. En person er nytilmeldt, hvis der er gået mindst 7 dage siden personen sidst var tilmeldt. Opgørelsen kan omfatte personer, som har tilmeldt sig på Jobnet, men som ikke nødvendigvis er berettiget til at modtage en ydelse på tidspunktet for tilmeldingen eller på et efterfølgende tidspunkt.

## 9. RAR Nordjylland - Stillinger

### Opslåede stillinger i alt

pr. 14. marts 2021

1.935

Nordjylland

### Ændring i antal opslåede stillinger

fra 8. marts 2020 til 14. marts 2021

24,5%

Nordjylland

31,0%

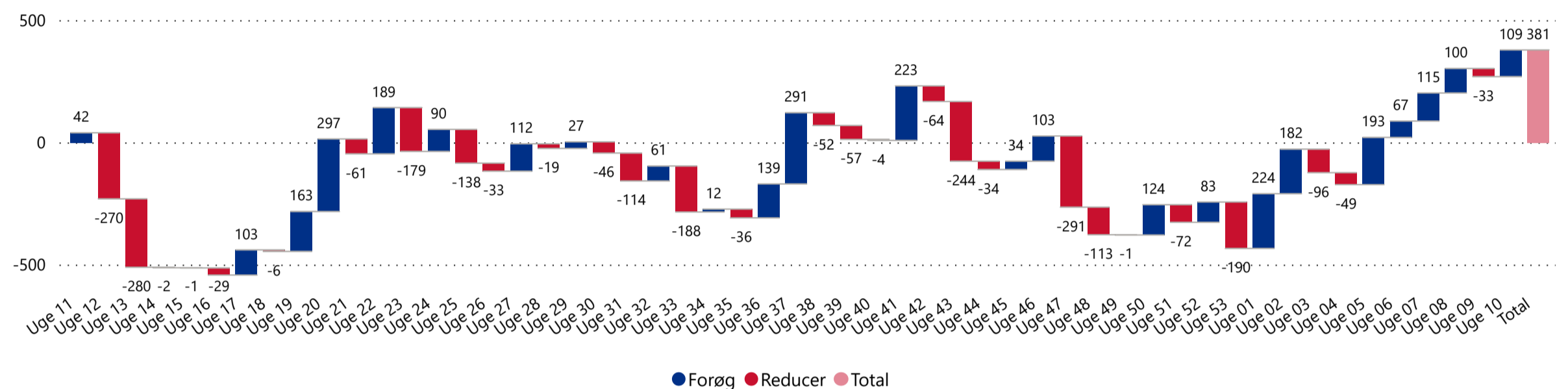
Vestjylland

16,7%

Hele landet

Figur 9.3 Ugentlig ændring i antal opslåede stillinger i RAR Nordjylland fra 9. marts 2020 - 14. marts 2021 samt den samlede ændring i perioden

#### Ugentlig ændring i antal opslåede stillinger

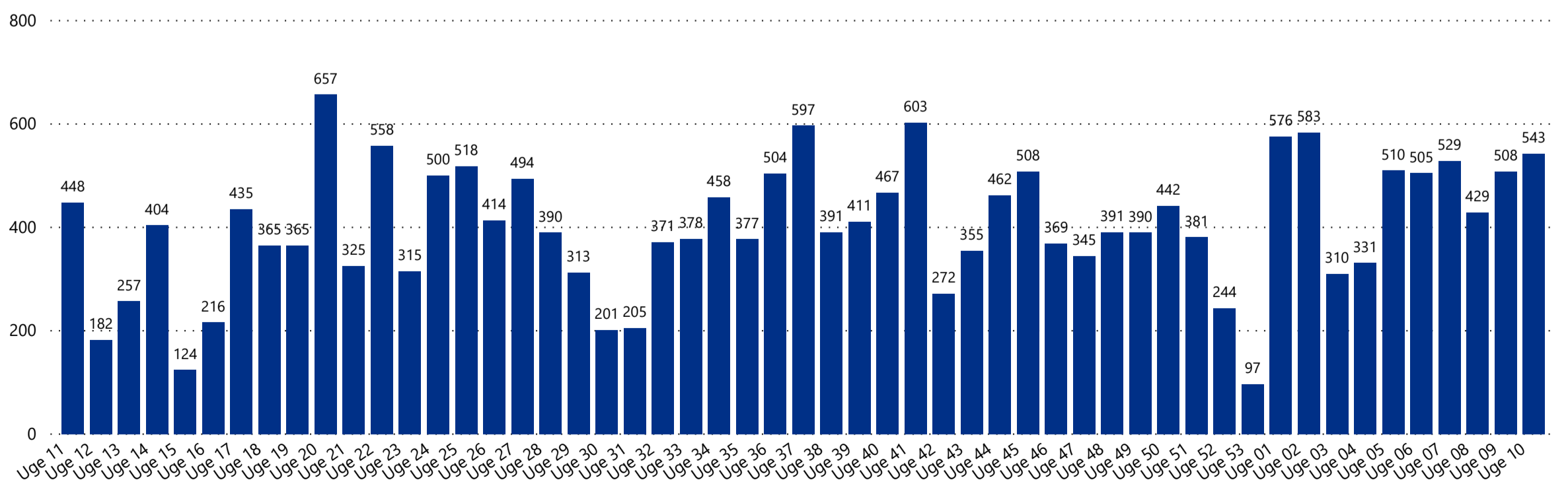


● Forøg ● Reducer ● Total

**Note:** Opslåede stillinger omfatter opslåede stillinger og tidligere opslåede stillinger, der fortsat er aktive og dermed synlige på Jobnet. Stillinger i opgørelsen omfatter alene job på Jobnet, ekskl. crawlde job. Stillingerne omfatter alene job med almindelige ansættelsesvilkår (inkl. hotjob og elevjob). Opgørelsen omfatter dermed ikke alle elektroniske jobopslag eller rekrutteringsforsøg på det danske jobmarked. *Forøg* dækker over en stigning i antal opslåede stillinger. *Reducer* dækker over et fald i antal opslåede stillinger. *Total* dækker over den samlede ændring i antal opslåede stillinger i perioden fra 9. marts til statusdatoen. På grund af efterregistreringer kan tallene ændre sig. Opgørelsen af jobopslag fordelt på RAR tager udgangspunkt i virksomhedernes geografiske placering. Bemærk, at opgørelsesmetoden er justeret med virkning fra rapporten for 28. juni 2020. Se mere på Jobindsats under 'Publikationer'.

Figur 9.4 Ugentligt antal nyopslåede stillinger i RAR Nordjylland 9. marts 2020 - 14. marts 2021

#### Ugentligt antal nyopslåede stillinger



**Note:** Stillinger i opgørelsen omfatter alene job på Jobnet, ekskl. crawlde job. Stillingerne omfatter alene job med almindelige ansættelsesvilkår (inkl. hotjob og elevjob). Opgørelsen omfatter dermed ikke alle elektroniske jobopslag eller rekrutteringsforsøg på det danske jobmarked. Opgørelsen af jobopslag fordelt på RAR tager udgangspunkt i virksomhedernes geografiske placering. Der er få nyopslåede stillinger på Jobnet på lørdage og søndage. Bemærk, at opgørelsesmetoden er justeret med virkning fra rapporten for 28. juni 2020. Se mere på Jobindsats under 'Publikationer'.