

Nøgletal Ishøj pr. 4. marts 2025

I figur 1 ses antallet af helårspersoner det sidste års tid i Ishøj. Tallet for sygedagpenge er estimeret for januar 2025. Antallet af ydelsesmodtagere er samlet set faldet med 77 helårspersoner fra januar 2024 til januar 2025. Det skyldes bl.a. færre borgere på sygedagpenge. Sidste tal for ledighedsprocenten var på 5,1 % i januar 2025, hvilket er samme niveau som de fire foregående måneder.

Figur 1: Helårspersoner fordelt på målgrupper uanset alder

Ishøj Kommune 2024 - 2025	A-dagpenge	Kontanthjælp	Selvforsørgelses- og hjemrejseydelse/ overgangsydelse	Udd.-hjælp	Syge-dagpenge	Jobafklaring	Ressource-forløb	Ledigheds-ydelse	I alt
Målgruppe									
Antal helårspers./md.									
jan-24	521	244	27	116	488	138	78	55	1.667
feb-24	524	245	29	119	471	141	85	52	1.666
mar-24	514	242	27	110	478	144	83	52	1.650
apr-24	496	239	29	106	474	147	86	51	1.628
maj-24	484	239	28	112	453	150	84	53	1.603
jun-24	481	239	26	117	433	154	82	55	1.587
jul-24	447	232	30	104	400	151	83	61	1.508
aug-24	505	237	32	107	391	153	86	62	1.573
sep-24	508	233	35	107	389	159	85	60	1.576
okt-24	496	235	34	103	393	156	86	60	1.563
nov-24	501	228	35	105	379	163	83	56	1.550
dec-24	490	229	37	110	378	155	83	51	1.533
jan-25	552	231	41	105	378	152	81	50	1.590
Gennemsnit 12 md	501	236	32	109	423	151	83	55	1.592

Kilde: Jobindsats.

I figur 2 ses antallet af helårspersoner på revalidering og fleksjob det sidste års tid i Ishøj.

Figur 2: Helårspersoner i revalidering og fleksjob uanset alder

Ishøj Kommune 2024 - 2025		
Målgruppe	Revalidering	Fleksjob
Antal helårspers./md.		
jan-24	10	294
feb-24	7	295
mar-24	7	296
apr-24	6	297
maj-24	6	298
jun-24	7	299
jul-24	6	300
aug-24	6	300
sep-24	6	304
okt-24	6	306
nov-24	6	309
dec-24	6	310
jan-25	5	318
Gennemsnit 12 md	6	302

Kilde: Jobindsats.

I figur 3 ses antallet af helårspersoner under 30 år det sidste års tid i Ishøj. Tallet for sygedagpenge er estimeret for januar 2025. Antallet af ydelsesmodtagere under 30 år er samlet set faldet med 23 helårspersoner fra januar 2024 til januar 2025, hvilket skyldes færre på uddannelseshjælp og a-dagpenge.

Figur 3: Helårspersoner fordelt på målgrupper under 30 år

Ishøj Kommune 2024 - 2025 Målgrupper under 30 år Antal helårspers./md.	A-dagpenge	Kontanthjælp	Selvforsørgelses- og hjemrejseydelse eller overgangsydelse	Udd.-hjælp	Syge-dagpenge	Jobafklaring	Ressource- forløb	Ledigheds- ydelse	I alt
jan-24	115	7	0	116	48	7	16	0	309
feb-24	115	6	0	119	47	7	16	0	310
mar-24	114	7	0	110	50	7	17	0	305
apr-24	108	7	0	106	50	7	18	0	296
maj-24	104	7	0	112	47	7	17	0	294
jun-24	104	6	0	117	39	10	16	0	292
jul-24	115	6	0	104	40	9	18	0	292
aug-24	112	7	0	107	41	10	18	0	295
sep-24	101	7	0	107	39	9	18	0	281
okt-24	100	8	0	103	42	9	19	3	284
nov-24	98	8	0	105	46	7	19	3	286
dec-24	96	7	0	110	44	8	17	0	282
jan-25	103	7	0	105	44	9	18	0	286
Gennemsnit 12 md	107	7	0	109	44	8	17	0	293

Kilde: Jobindsats.

I figur 4 ses antallet af helårspersoner på revalidering og fleksjob for unge i Ishøj.

Figur 4: Helårspersoner i revalidering og fleksjob for unge

Ishøj Kommune 2024 - 2025 Målgrupper under 30 år Antal helårspers./md.	Revalidering	Fleksjob
jan-24	0	12
feb-24	0	14
mar-24	0	14
apr-24	0	13
maj-24	0	14
jun-24	0	13
jul-24	0	13
aug-24	0	13
sep-24	0	12
okt-24	0	12
nov-24	0	12
dec-24	0	12
jan-25	0	13
Gennemsnit 12 md	0	13

Kilde: Jobindsats.

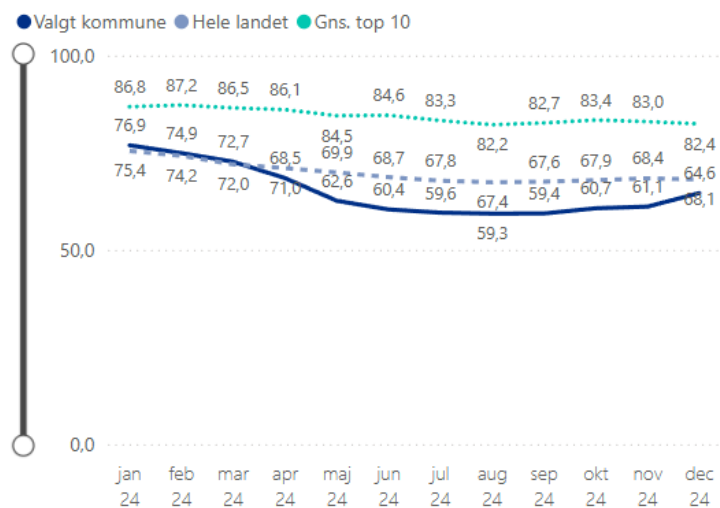
Samtaler og tilbud

Styrelsen for arbejdsmarked og rekruttering (STAR) udarbejder 4 målinger månedligt: Samtaler for borgere med kort og lang anciennitet samt tilbud mv. for borgere med kort og lang anciennitet.

Borgere med mindst 12 mdr. anciennitet som har modtaget mindst 1 tilbud mv. i løbet af de sidste 12 måneder:

Jobcenteret har på tværs af alle målgrupper en andel på 64,6 %, som har modtaget 1 tilbud mv. rettidigt. Det betyder, at 503 personer burde have haft et tilbud mv., og 325 personer har modtaget tilbuddet rettidigt.

Figur 5: Andel ydelsesmodtagere der i perioden har mindst 12 mdrs. anciennitet og som har haft mindst 1 aktivt tilbud mv. de sidste 12 mdr. sammenholdt med Top 10 og hele landet.

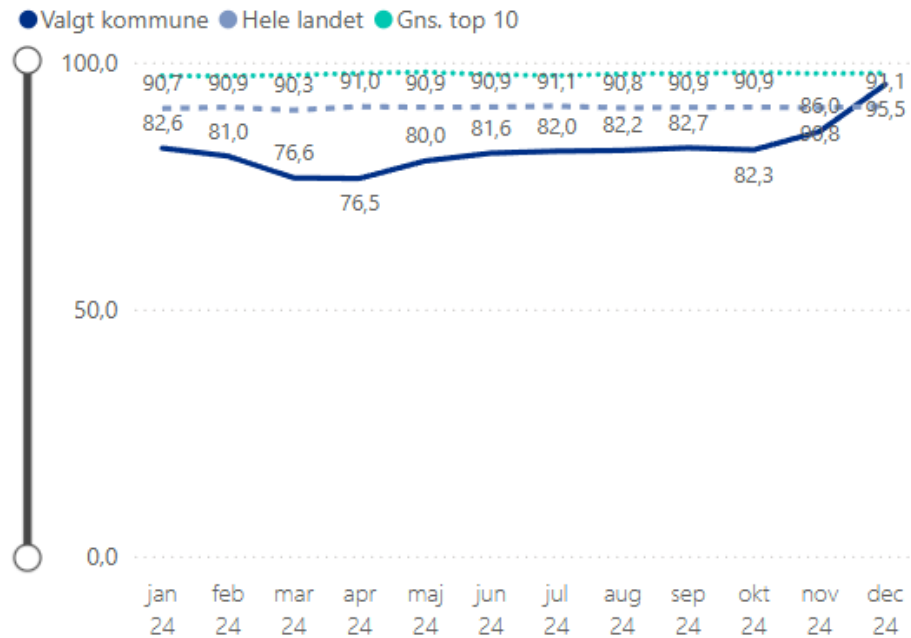


Ishøj er i denne måling 3,5 % under landsgennemsnittet, sådan at vi samlet set ligger som nr. 73 ud af 98 kommuner.

Borgere med mindst 12 mdr. anciennitet som har modtaget mindst 4 samtaler i løbet af de sidste 12 måneder:

Jobcenteret har på tværs af alle målgrupper en andel på 95,5%, som har modtaget mindst 4 samtaler rettidigt. Det betyder, at 605 personer burde have haft mindst 4 samtaler rettidigt, og 578 personer har modtaget samtalerne rettidigt.

Figur 6: Andel ydelsesmodtagere der i perioden har mindst 12 mdrs. anciennitet, og som har haft mindst mindst 4 samtaler rettidigt de sidste 12 mdr. sammenholdt med Top 10 og hele landet.

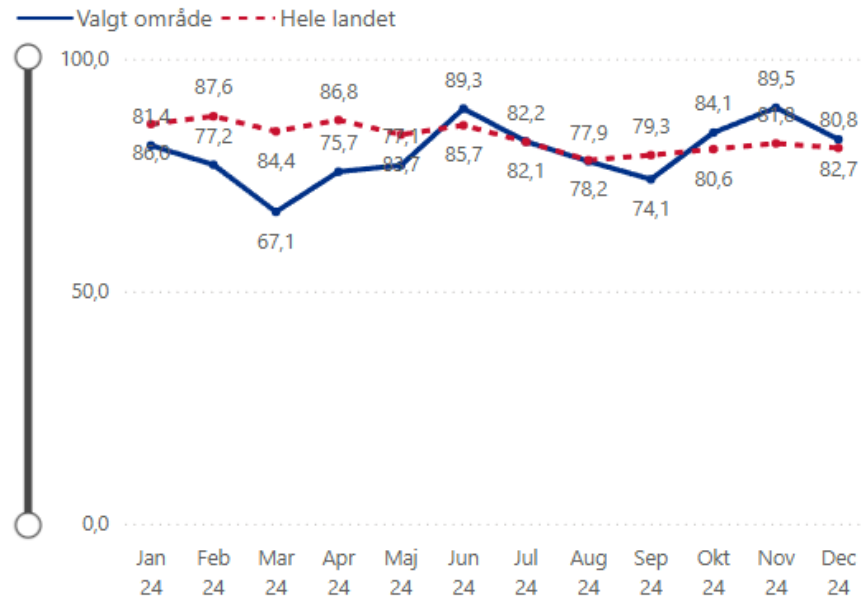


Ishøj er i denne måling 4,4 % over landsgennemsnittet, sådan at vi samlet set ligger som nr. 19 ud af 98 kommuner.

Borgere med 6 mdr. anciennitet som har modtaget mindst 4 samtaler:

Jobcenteret har på tværs af alle målgrupper en andel på 82,7 %, som har modtaget mindst 4 samtaler rettidigt. Det betyder, at 75 personer burde have haft mindst 4 samtaler rettidigt, og 62 personer har modtaget samtalerne rettidigt.

Figur 7: Andel ydelsesmodtagere med 6 mdrs. anciennitet, og der har modtaget mindst 4 samtaler rettidigt sammenholdt med hele landet.

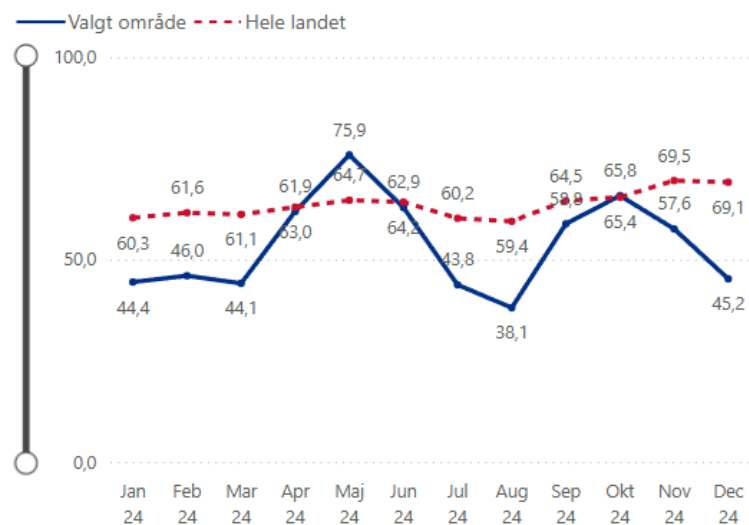


Ishøj er i denne måling 1,9 % over landsgennemsnittet.

Borgere med 6 mdr. anciennitet som har modtaget mindst 1 tilbud mv.:

Jobcenteret har på tværs af alle målgrupper en andel på 45,2 %, som har modtaget mindst 1 tilbud mv. rettidigt. Det betyder, at 42 personer burde have haft et tilbud mv., og 19 personer har modtaget tilbuddet rettidigt.

Figur 8: Andel ydelsesmodtagere med 6 mdrs. anciennitet, og der har modtaget mindst 1 aktivt tilbud rettidigt sammenholdt med hele landet.



Ishøj er i denne måling 23,9 % under landsgennemsnittet.

Bilag 1: Aktuell plan for opdateringer fra Jobindsats.dk og Danmarks Statistik

Forsørgelsesgrupper (antal helårspersoner)		Januar	Februar	Kilde
A-dagpenge	Hver måned	20.02	20.03	Jobindsats
Selvforsørgelses- og hjemrejseydelse/overgangsydelse	Hver måned	19.02	20.03	Jobindsats
Kontanthjælp	Hver måned	20.02	19.03	Jobindsats
Uddannelseshjælp	Hver måned	20.02	19.03	Jobindsats
Sygedagpenge	Hver måned	14.03	-	Jobindsats
Jobafklaringsforløb	Hver måned	20.02	20.03	Jobindsats
Ressourceforløb	Hver måned	20.02	20.03	Jobindsats
Revalidering	Hver måned	20.02	20.03	Jobindsats
Fleksjob	Hver måned	20.02	20.03	Jobindsats
Ledighedsydelse	Hver måned	20.02	20.03	Jobindsats
Tidlig indsats	Hver måned	20.03	-	Jobindsats
Fokusmål	Hver måned	20.03	-	Jobindsats
Ledighedsprocent	Hver måned	31.03	-	Danmarks Statistik

Efterreguleringer betyder, at tallene for den sidste måned vil blive øget ved næste opdatering i Jobindsats.dk.