

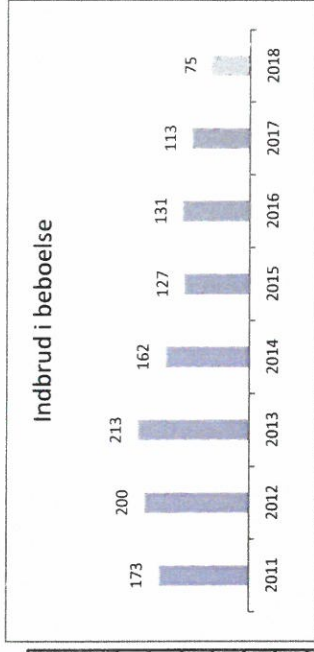


Statistik pr. 4. kvartal 2018 over udvalgte kriminalitetsområder til brug for kreds- og lokalråd, 2011-2018

Pr. 31-12-2018

Isenhøj kommune	2011	2012	2013	2014	2015	2016	2017	2018	Udvikling 2017 til 2018 (i %)
Udvalgte kriminalitetsområder									
Straffelov i alt	1.862	1.812	1.795	1.553	1.680	1.448	1.461	1.591	8,9
Brandstiftelse §§180-182	8	2	36	17	28	18	13	33	153,8
Voldtægt (§216)	2	2	1	3	2	3	1	5	400,0
Blufærdighedskrænkelser §232+hændelser	9	9	13	5	10	9	8	5	-37,5
Sædelighed i øvrigt (sagsområde undt. ovenstående)	2	8	5	4	1	7	6	261	4250,0
Vold: §244-246 (73241-73262)	56	54	41	42	54	56	63	62	-1,6
Vold mod polititjenestemand (70305)	2	2	5	2	3	1	4	1	-75,0
Indbrud off.inst. mv.	38	50	60	40	34	30	25	20	-20,0
Indbrud erhverv	114	123	155	91	94	38	41	58	41,5
Indbrud beboelse	173	200	213	162	127	131	113	75	-33,6
Tyveri fra person/vare/lastbil	250	166	121	86	89	155	174	103	-40,8
Butikstyveri	164	201	205	214	179	175	218	215	-1,4
Tyveri, tricktyveri på gadeplan	73	36	37	26	6	12	7	4	-42,9
Tyveri fra lomme taske	26	11	15	6	6	7	3	3	0,0
Tasketyveri	106	98	95	100	92	108	120	102	-15,0
Hærværk	7	4	5	9	6	3	19	17	-10,5
Graffiti	50	43	35	32	40	37	28	33	17,9
Brugstyveri person/vare/lastbil	74	179	108	106	272	315	142	147	3,5
Økonomisk kriminalitet (sagsområde)	57	26	11	22	23	22	10	9	-10,0
Røverier i alt (76311-76329)	37	12	5	9	15	9	9	5	-44,4
- Heraf røveri mod andre (76319 + 76329)	24	37	15	17	18	20	24	29	20,8
Spirituskørsel (80201)	1	15	11	13	27	32	31	52	67,7
Kørsel påvirket af euf. (80242-80246)	58	50	52	87	85	74	106	218	105,7
Lov om euf køb/salg	19	21	37	44	45	26	55	100	81,8
Våbenlov	37	14	17	15	8	19	9	18	100,0



Kilde: Statistik politi

Udvalgte straffelovsområder

* Økonomisk kriminalitet omfatter bl.a. dokumentfalsk, bedrageri herunder databedrageri, skatte-, afgifts- og selskabslove.

** 'Indbrud i beboelse', grundet lovændring omfatter denne fra og med marts 2018 tricktyverier og tyveri ved uhindret adgang