

2021

# Elevstatistik

Juni 2021



## Indhold

1. Elever i Ishøj Kommune .....	3
2. Klassekvotienter normalklasser .....	5
3. Tosprogede og ikke-tosprogede elever .....	6
4. Specialskoletilbud .....	8
5. Privatskoler .....	8
6. Elevvandring .....	11
Skoleåret 2016/17 .....	11
Skoleåret 2017/18 .....	12
Skoleåret 2018/19 .....	14
Skoleåret 2019/20 .....	15
Skoleåret 2020/21 .....	16
Sammenligning af skoleskift fra 2016/17 til 2020/21 .....	17
7. Detaljerede tabeller .....	20

## 1. Elever i Ishøj Kommune

Tabel 1 nedenfor giver et overblik over placeringen af de undervisningspligtige elever fra Ishøj Kommune.

**Tabel 1: Undervisningspligtige elever og elever i 10. klasse bosiddende i Ishøj Kommune**

	Antal elever			Procent
	okt-20	feb-21	jun-21	jun-21
<b>Elever bosat i Ishøj kommune</b>	<b>3.118</b>	<b>3.116</b>	<b>3.111</b>	<b>100%</b>
Elever i kommunens folkeskoler; normalklasser	1.874	1.884	1.865	59,9%
Elever i kommunens folkeskoler; specialklasser, læseklasser, gruppeordninger og modtagelsesklasser	108	114	113	3,6%
Elever placeret i kommunens specialskoletilbud (Skolen på Ishøjgård og Kirkebækskolen)	28	28	28	0,9%
Elever i privatskoler	654	635	641	20,6%
Elever i efterskoler	40	39	39	1,3%
Elever, bosat i Ishøj, som går i folkeskole eller specialtilbud i anden kommune	203	212	228	7,3%
Børn i skolealderen, som har udsat skolestart	12	13	13	0,4%
Børn i skolealderen (op til 10. klasse), som har opfyldt undervisningspligten (til og med 9. klasse)	178	177	172	5,5%
Andet	21	14	12	0,4%

Anm. Kategorien "Andet" dækker f.eks. over hjemmeunderviste elever, børn i skolealderen, hvis skolesituation er ukendt - typisk fordi de kort forinden er flyttet til kommunen, anbragte elever på opholdssteder, som undervises på opholdsstedet, eller elever på ungdomsskoler.

Det ses i tabel 1, at 59,9 % af de undervisningspligtige elever fra Ishøj Kommune går i normalklasser på en af de fem folkeskoler i kommunen. 20,6 % af eleverne går på privatskole. Derudover viser tabellen, at antallet af elever bosat i Ishøj Kommune er faldet med syv elever i løbet af skoleåret, fra 3.118 pr. 1. oktober til 3.111 pr. 1. juni. Antallet af elever i privatskoler er faldet med 13 elever, og antallet af elever i almenklasser er faldet med 9 elever fra oktober til juni.

Nedenstående tabel 2 viser fordelingen af elever, fra Ishøj såvel som andre kommuner, i Ishøj Kommunes folkeskoler.

**Tabel 2: Antal af elever i kommunens folkeskoler (børnehaveklasse-10. klasse)**

Klassetype	Antal Elever			Antal Klasser			Pct. tosprogede			Klassekvotient		
	okt-20	feb-21	jun-21	okt-20	feb-21	jun-21	okt-20	feb-21	jun-21	okt-20	feb-21	jun-21
Normalklasser	1.950	1.961	1.947	95	95	95	56%	56%	56%	20,5	20,6	20,5
Specialklasser*	31	29	27	4	4	4	39%	41%	44%	7,8	7,3	6,8
Læseklasser	13	13	13	2	2	2	46%	46%	46%	6,5	6,5	6,5
Gruppeordning	60	60	64	9	9	9	47%	47%	45%	6,7	6,7	7,1
Modtagelsesklasser	35	41	40	3	3	3	100%	100%	100%	11,7	13,7	13,3

\*Inkl. 6 elever i en særligt oprettet satellitklasse

På Strandgårdskolen findes gruppeordningen, som primært rummer elever med autisme- og/eller opmærksomhedsforstyrrelser. Special-, læse- og modtagelsesklasser findes på Gildbroskolen.

Pr. 1. juni 2021 er der 95 normalklasser fordelt på de fem folkeskoler i Ishøj Kommune, og den gennemsnitlige klassekvotient for normalklasser er 20,5 elever pr. klasse.

Følgende tabel 3 viser fordelingen af elever i modtagelsesklasserne efter hvilket distrikt, de er bosiddende i.

**Tabel 3: Fordeling af modtagelsesklasseeleverne**

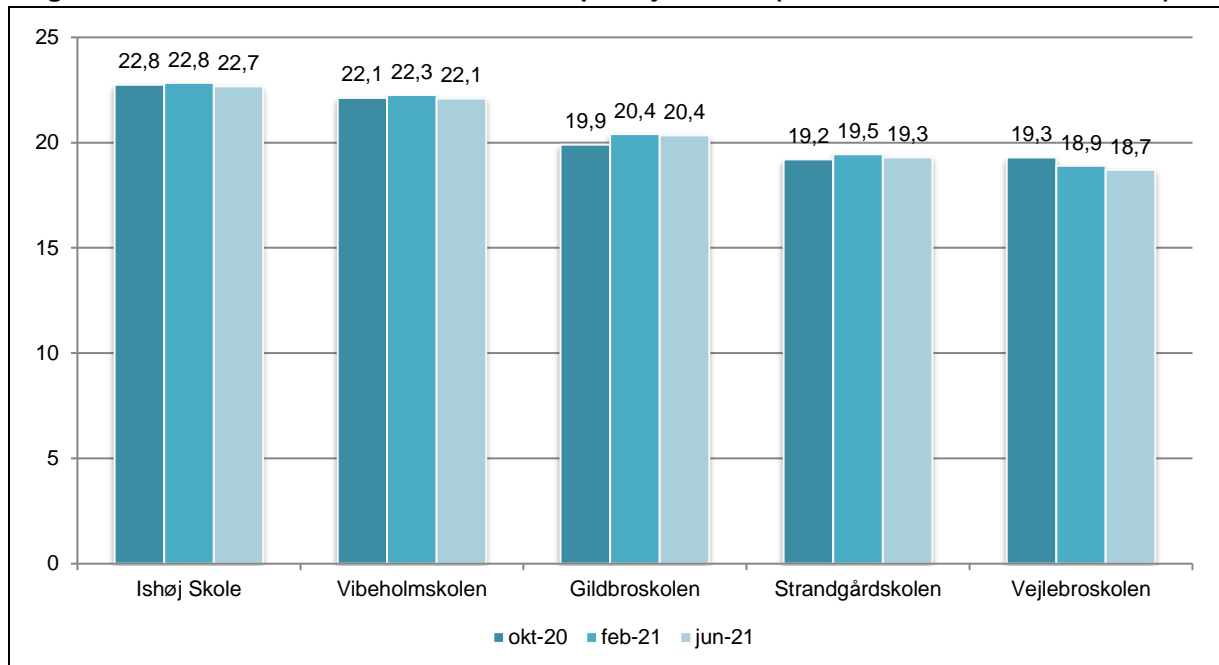
<b>Elevens bopælsdistrikt</b>	<b>Modtagelsesklasse på Gildbroskolen</b>
Ishøj skole	1
Vibeholmskolen	2
Gildbroskolen	2
Strandgårdskolen	11
Vejlebroskolen	21
Udenbys	0
Ikke registreret adresse	2
<b>I alt</b>	<b>39</b>

Af tabellen fremgår det, at der i alt er 39 elever, der går i en modtagelsesklasse på Gildbroskolen. Ud af de 39 elever i modtagelsesklasse kommer 21 elever fra Vejlebroskolens distrikt. 11 elever kommer fra Strandgårdskolens distrikt, to elever fra Vibeholmskolens distrikt, to elever fra Gildbroskolens distrikt, og en elev fra Ishøj Skoles distrikt. To af eleverne i modtagelsesklasse bor på en adresse, som ikke er registreret.

## 2. Klassekvotienter normalklasser

Figur 1 nedenfor viser klassekvotienterne for samtlige normalklasser på kommunens folkeskoler.

**Figur 1: Klassekvotienter for normalklasser pr. 1. juni 2021 (børnehaveklasse til 10. klasse)**

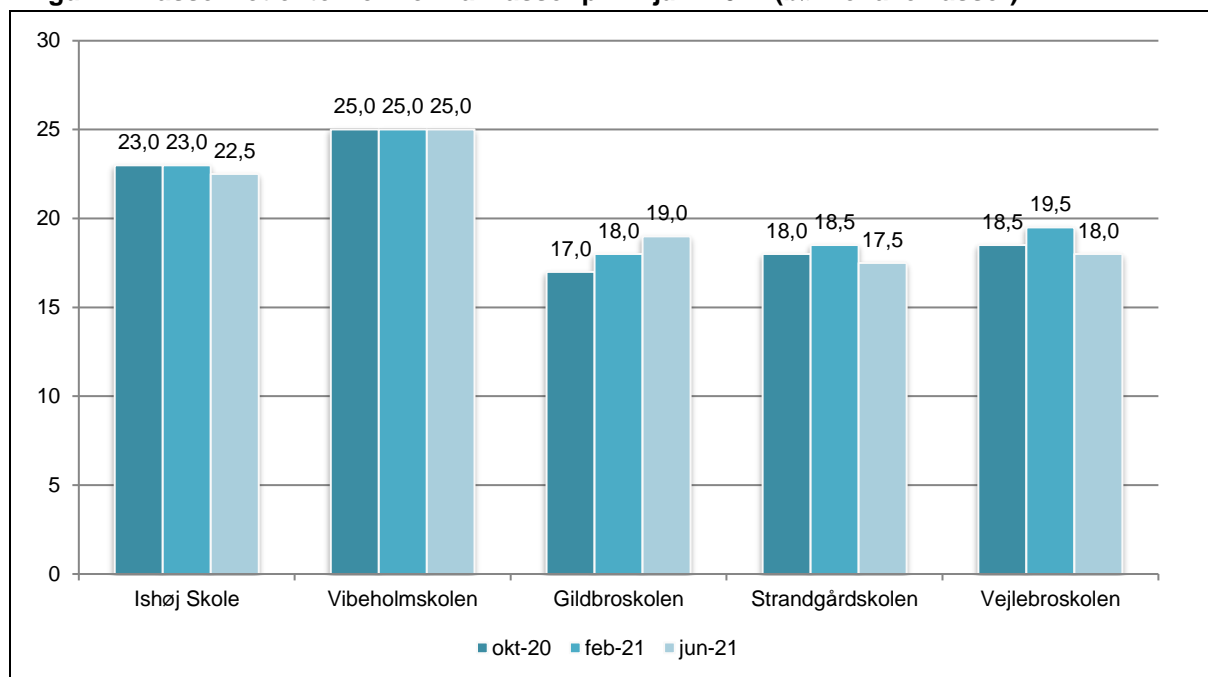


Figuren viser, at klassekvotienten er steget let på Gildbroskolen og Strandgårdskolen siden oktober, mens den er faldet let på Ishøj Skole og Vejlebroskolen. Klassekvotienten er det samme i juni som den var i oktober på Vibeholmskolen, med en let stigning i mellemtiden fra oktober til februar.

Den gennemsnitlige klassekvotient er højest på Ishøj Skole, hvor den er 22,7 elever pr. klasse pr. 1. juni 2021. De laveste klassekvotienter ses på Vejlebroskolen og Strandgårdskolen, hvor der er hhv. 18,7 og 19,3 elever pr. klasse. Den gennemsnitlige klassekvotient for alle normalklasser på de fem folkeskoler er 20,5 pr. 1. juni 2021.

Nedenstående figur 2 viser klassekvotienterne for børnehaveklasserne på de fem folkeskoler.

**Figur 2: Klassekvotienter for normalklasser pr. 1. juni 2021 (børnehaveklasser)**



Det fremgår af figuren, at der er stor forskel på klassekvotienten for børnehaveklasserne på folkeskolerne. Det fremgår også, at klassekvotienten er faldet på Ishøj Skole, Strandgårdskolen og Vejlebroskolen, mens den er steget på Gildbroskolen, og uændret Vibeholmskolen, siden oktober.

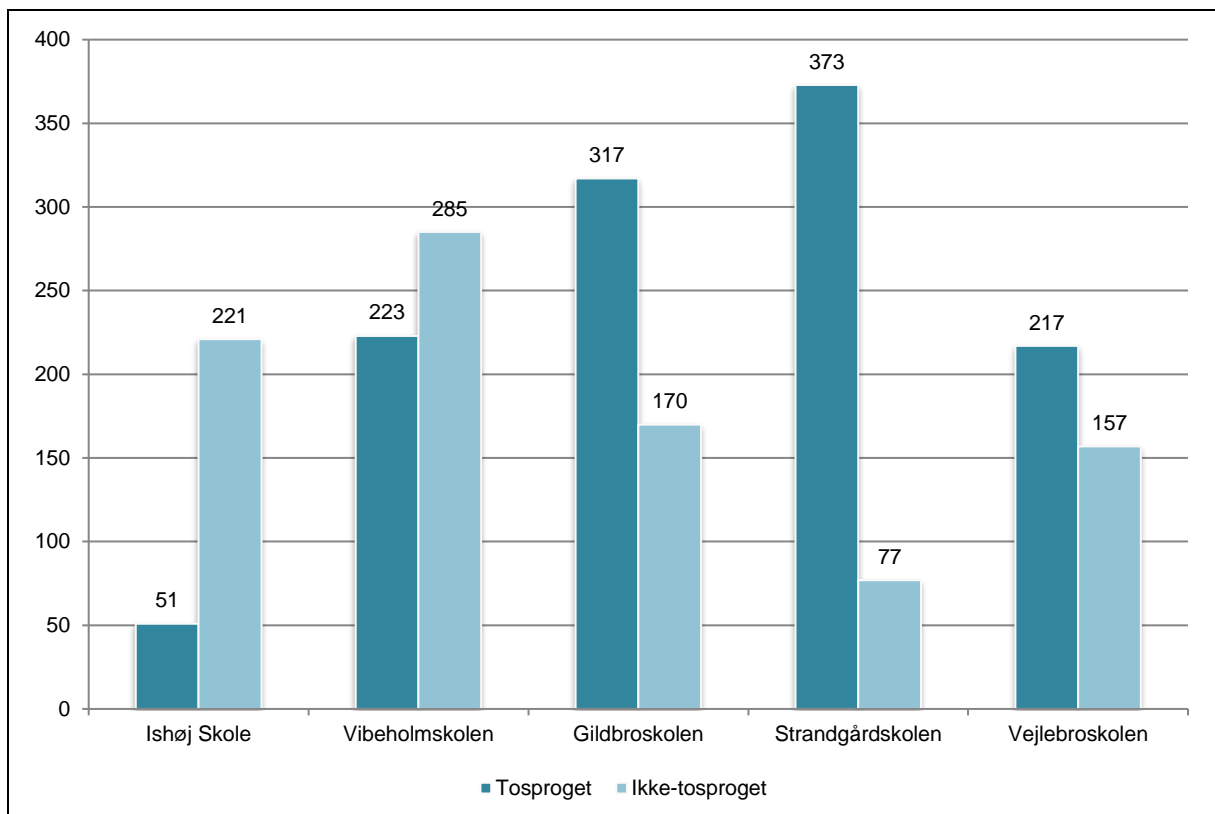
Den højeste klassekvotient ses på Vibeholmskolen, hvor klassekvotienten er 25 elever pr. børnehaveklasse, mens de laveste klassekvotienter ses på Strandgårdskolen og Vejlebroskolen, hvor klassekvotienten er hhv. 17,5 og 18 elever pr. børnehaveklasse pr. 1. juni 2021.

### 3. Tosprogede og ikke-tosprogede elever

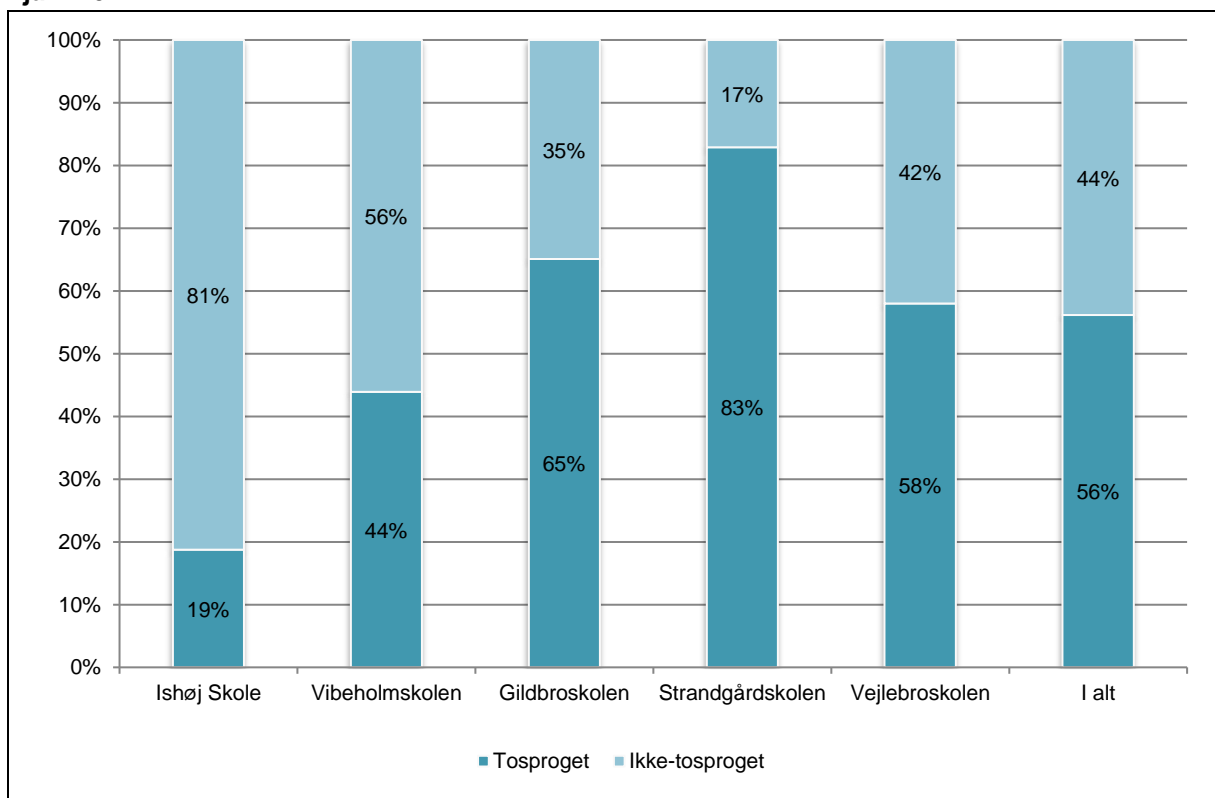
Der er stor forskel på fordelingen af tosprogede og ikke-tosprogede elever på de fem folkeskoler i Ishøj Kommune. Figur 3 og 4 på næste side viser antallet og andelen af elever i folkeskolerne fordelt på sproglig baggrund. Figureerne rummer elever i alle typer af klasser, og ikke kun elever i normalklasser.

Figur 4 indeholder også en "I alt"-søjle, der viser den gennemsnitlige fordeling af elevernes sproglige baggrund på tværs af de fem folkeskoler.

**Figur 3: Antal elever med tosproglig og ikke-tosproglig baggrund fordelt på skoler, pr. 1. juni 2021**



**Figur 4: Andelen af elever med tosproglig og ikke-tosproglig baggrund fordelt på skoler, pr. 1. juni 2021**



Figur 3 illustrerer, at der går flest tosprogede elever på Strandgårdskolen (373) og færrest tosprogede elever på Ishøj skole (51). Figur 4 viser, at Strandgårdskolen samtidig er den skole, der har den største andel tosprogede elever (83 %), og at Ishøj Skole har den mindste andel tosprogede elever (19%). Blandt alle fem skoler er det 56 % af eleverne, der er tosprogede.

Antallet af ikke-tosprogede elever er størst på Vibeholmskolen, hvor 285 elever er ikke-tosprogede, og samtidig har Vibeholmskolen den andenstørste andel af ikke-tosprogede elever, 56 % af eleverne.

#### 4. Specialskoletilbud

Tabel 4 nedenfor viser fordelingen af elever i Ishøj Kommunes specialskoletilbud på henholdsvis Ishøjgård og Kirkebækskolen.

**Tabel 4. Antal elever i kommunens specialskoletilbud (børnehaveklasse-10. klasse)**

	Antal Elever			Heraf elever bosiddende i Ishøj			Pct. tosprogede		
	okt-20	feb-21	jun-21	okt-20	feb-21	jun-21	okt-20	feb-21	jun-21
Ishøjgård	33	33	32	26	26	26	24%	24%	22%
Kirkebækskolen	42	42	42	2	2	2	2%	2%	2%
<b>Total</b>	<b>75</b>	<b>75</b>	<b>74</b>	<b>28</b>	<b>28</b>	<b>28</b>	<b>12%</b>	<b>12%</b>	<b>11%</b>

På Ishøjgård er der 32 elever pr. 1. juni 2021, hvilket er en elev mere end der var pr. 1. oktober. På Kirkebækskolen er antallet af elever 42 pr. juni 2021, hvilket er samme antal som det var pr. 1. oktober.

#### 5. Privatskoler

Nedenstående tabel 5 viser antallet af elever fra Ishøj Kommune, der går på privatskole.

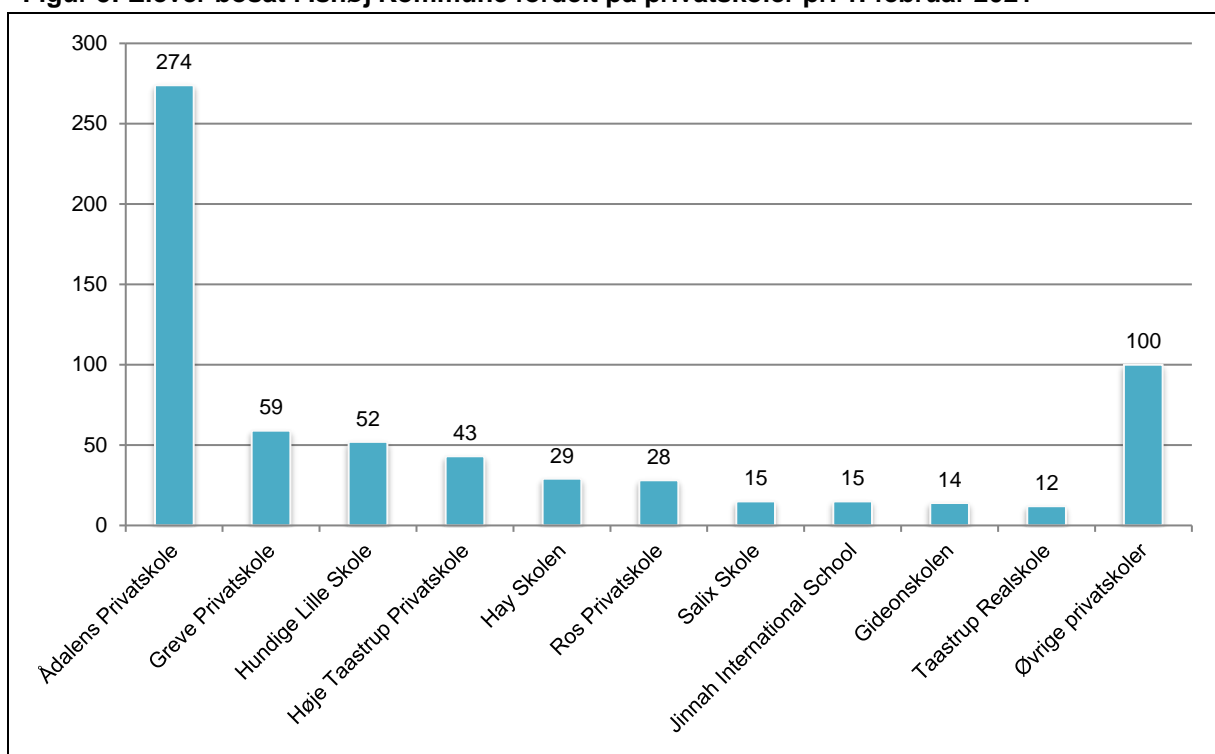
**Tabel 5. Antal elever bosiddende i Ishøj Kommune, der går på privatskole**

	Antal elever		
	okt-20	feb-21	jun-21
Elever i alt på privatskoler	654	635	641
Heraf Ådalens privatskole	279	274	274

Antallet af elever bosiddende i Ishøj Kommune, som går på privatskole, er faldet med 13 elever siden oktober. Antallet af privatskoleelever fra Ishøj, der går på Ådalens privatskole, er faldet med fem elever siden oktober. I alt er 43 % af alle privatskoleelever fra Ishøj pr. 1. juni 2021 indskrevet på Ådalens Privatskole.

Figur 5 på næste side viser fordelingen af elever på de privatskoler, de er indskrevet på. I figuren indgår de ti privatskoler, som aftager flest børn fra Ishøj Kommune. De resterende privatskoler, der aftager elever fra Ishøj Kommune, er samlet i "Øvrige privatskoler", der fremgår yderst til højre i figuren.



**Figur 5: Elever bosat i Ishøj Kommune fordelt på privatskoler pr. 1. februar 2021**

Som det fremgår af figuren, er Ådalens Privatskole den skole, der aftager flest privatskoleelever (274) fra Ishøj Kommune. Dernæst aftager Greve Privatskole, Hundige Lille Skole og Høje Taastrup Privatskole de største grupper af elever fra kommunen, på 59, 52 og 43 elever.

Der er stor forskel på hvor mange privatskoleelever der er i Ishøj Kommunes skoledistrikter. Tabel 6 nedenfor viser fordelingen af privatskoleelever fra de forskellige skoledistrikter.

**Tabel 6: Fordeling af privatskoleelever fra de forskellige skoledistrikter den 1. juni 2021**

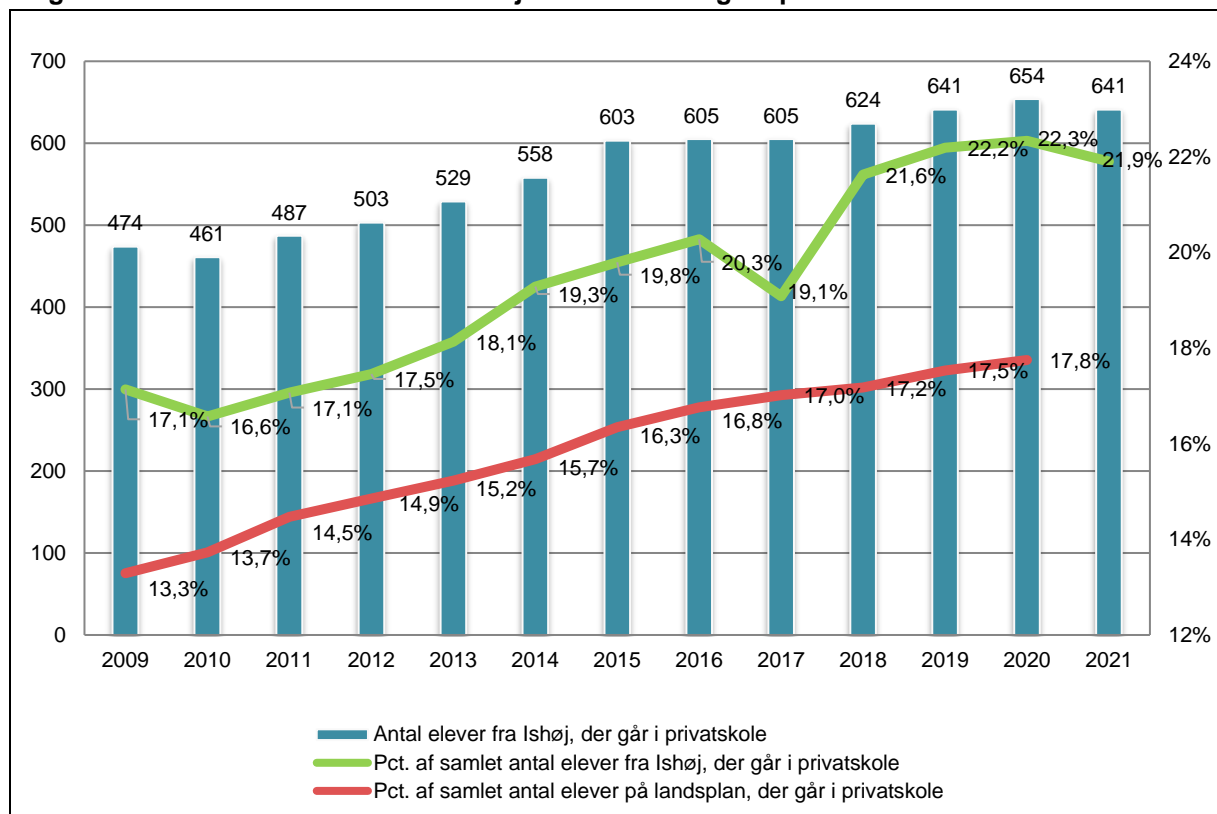
	Skoledistrikt				
	Ishøj Skole	Vibeholmskolen	Gildbroskolen	Strandgårdskolen	Vejlebroskolen
Alle privatskoler	34	126	121	102	258
Heraf Ådalens Privatskole	5	32	62	16	159

Størstedelen af privatskoleeleverne fra Ishøj kommer fra Vejlebroskolens distrikt (258 elever) og dernæst fra Vibeholmskolens og Gildbroskolens distrikt (hhv. 126 og 121 elever). Disse tre skoledistrikter står for 79 % af det samlede antal privatskoleelever. Alene andelen af privatskoleelever fra Vejlebroskolens distrikt udgør 40 % af alle privatskoleeleverne.

Vejlebroskolens, Gildbroskolens og Vibeholmskolens distrikter står sammenlagt for 92 % af de privatskoleelever fra Ishøj Kommune, der går på Ådalens Privatskole. Den laveste andel af elever, der går i privatskole, findes i Ishøj Skoles distrikt, hvor 5 % af eleverne går i privatskole.

Nedenstående figur 6 viser udviklingen i antallet af elever fra Ishøj Kommune, der går på privatskole i perioden 2009 til 2021, hvor det nyeste tal for kommunen er pr. 1. juni 2021. Figuren viser ydermere den procentuelle stigning af privatskoleelever i Ishøj Kommune (den grønne linje) og den procentuelle stigning af privatskoleelever på landsplan (den røde linje<sup>1</sup>).

**Figur 6: Antal elever bosiddende i Ishøj Kommune der går i privatskole**



Figuren viser, at antallet og andelen af privatskoleelever fra Ishøj Kommune er steget fra 2009 til 2021, med et midlertidigt dyk i 2017. Mens det i 2009 var omkring hver 6. elev i kommunen (17,1 %), der gik på privatskole, er det nu lidt mere end hver 5. elev (21,9 %). Det lette fald fra 2020 og 2021 skal forstås i sammenhæng med, at tallet fra 2021 er pr. 1. juni, mens de andre tal er fra oktober måned i det pågældende år.

Andelen af privatskoleelever fra Ishøj Kommune har været større end andelen af privatskoleelever på landsplan i hele perioden 2009-2020.

<sup>1</sup> Der foreligger endnu ikke oplysninger om antallet af privatskoleelever på landsplan for 2021.

## 6. Elevvandring

I det følgende beskrives elevvandringerne internt mellem Ishøj Kommunes skoler<sup>2</sup> samt den generelle til- og fraflytning mellem skoler i Ishøj Kommune og skoler udenfor kommunen. De elever, der er flyttet til eller fra specialklasser, er ikke medtaget i statistikken. Først præsenteres elevvandringen for skoleårene 2016/17 til 2020/21. Dernæst sammenlignes den hen over årene.

### Skoleåret 2016/17

I tabel 8 nedenfor ses antallet af skoleskift inden for Ishøj Kommune i skoleåret 2016/17. 46 elever skiftede skole i dette skoleår. Heraf flyttede ti elever fra en børnehaveklasse. Tabellen viser ligeledes, hvilke skoler eleverne skiftede fra og til.

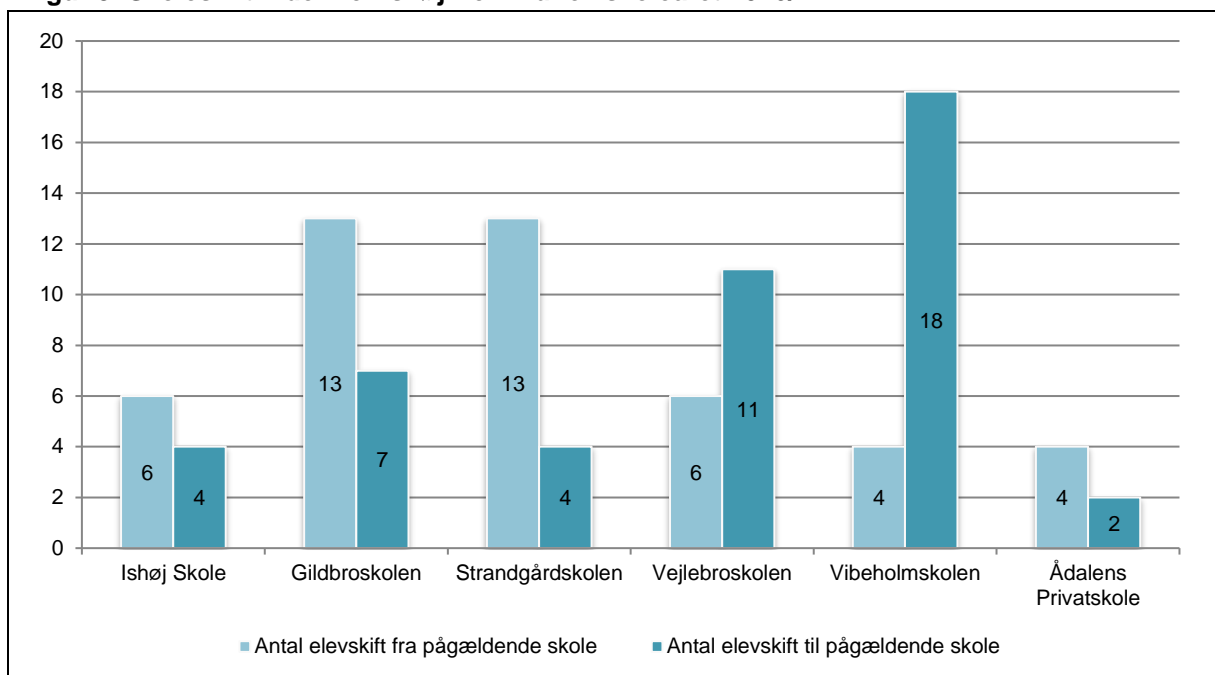
**Tabel 8: Skoleskift inden for Ishøj Kommune i skoleåret 2016/17**

Flyttet fra...	Flyttet til...						I alt
	Ishøj Skole	Gildbro-skolen	Strandgård-skolen	Vejlebro-skolen	Vibeholm-skolen	Ådalens Privatskole	
Ishøj Skole	-	0	0	2	4	0	<b>6</b>
Gildbro-skolen	2	-	2	6	2	1	<b>13</b>
Strandgård-skolen	1	4	-	0	8	0	<b>13</b>
Vejlebro-skolen	1	2	0	-	2	1	<b>6</b>
Vibeholm-skolen	0	1	2	1	-	0	<b>4</b>
Ådalens Privatskole	0	0	0	2	2	-	<b>4</b>
<b>I alt</b>	<b>4</b>	<b>7</b>	<b>4</b>	<b>11</b>	<b>18</b>	<b>2</b>	<b>46</b>

*Anm. Elever der er flyttet til og/eller fra specialklasser er ikke medtaget i tabellen*

Figur 8 på næste side illustrerer de interne skoleskift fordelt på skolerne. Det fremgår, at flere elever flyttede fra Ishøj Skole, Gildbro-skolen, Strandgård-skolen og Ådalens Privat Skole end til disse fire skoler. Modsat flyttede flere elever til Vejlebro-skolen og Vibeholm-skolen end fra disse to skoler.

<sup>2</sup> I opgørelsen indgår de fem folkeskoler og Ådalens Privatskole.

**Figur 8: Skoleskift inden for Ishøj Kommune i skoleåret 2016/17**

Anm. Elever der er flyttet til og/eller fra specialklasser er ikke medtaget i figuren

86 elever flyttede til en skole uden for kommunen i løbet af skoleåret 2016/17. De skoler, som i dette skoleår modtog flest elever fra en af skolerne i Ishøj, er Engholmskolen og Høje Taastrup Privatskole, som hver især modtog tre elever fra en af Ishøj Kommunes skoler.

### Skoleåret 2017/18

I nedenstående tabel 9 ses antallet af skoleskift inden for Ishøj Kommune i skoleåret 2017/18. 34 elever skiftede skole. Heraf flyttede 13 elever fra en børnehaveklasse. Tabellen viser ligeledes, hvilke skoler eleverne skiftede fra og til.

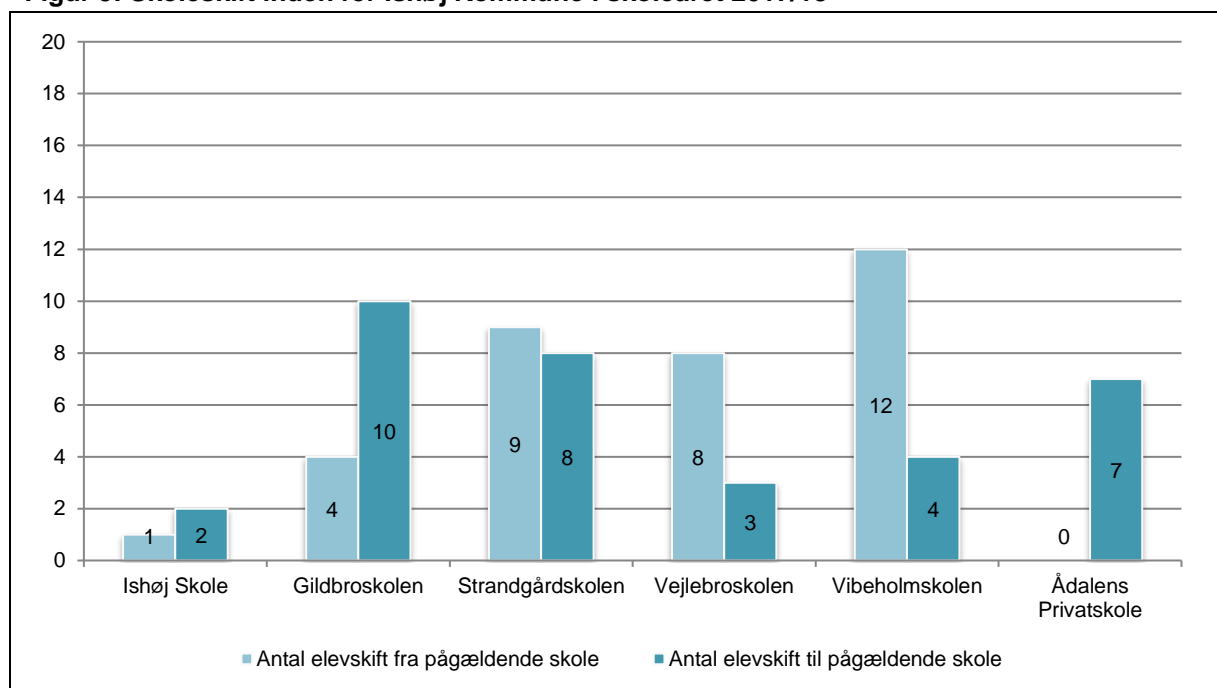
**Tabel 9: Skoleskift inden for Ishøj Kommune i skoleåret 2017/18**

Flyttet fra...	Flyttet til...						I alt
	Ishøj Skole	Gildbro skolen	Strandgårds skolen	Vejlebro skolen	Vibeholmskolen	Ådalens Privatskole	
Ishøj Skole	-	1	0	0	0	0	1
Gildbro skolen	0	-	1	2	0	1	4
Strandgårds skolen	0	5	-	1	2	1	9
Vejlebro skolen	0	2	2	-	2	2	8
Vibeholmskolen	2	2	5	0	-	3	12
Ådalens Privatskole	0	0	0	0	0	-	0
<b>I alt</b>	<b>2</b>	<b>10</b>	<b>8</b>	<b>3</b>	<b>4</b>	<b>7</b>	<b>34</b>

Anm. Elever der er flyttet til og/eller fra specialklasser er ikke medtaget i tabellen

Følgende figur 9 illustrerer de interne skoleskift fordelt på skolerne. Det fremgår, at flere elever flyttede til Ishøj Skole, Gildbroskolen og Ådalens Privatskole end fra disse skoler. Modsat flyttede flere elever fra Strandgårdskolen, Vejlebroskolen og Vibeholmskolen end til skolerne.

**Figur 9: Skoleskift inden for Ishøj Kommune i skoleåret 2017/18**



Anm. Elever der er flyttet til og/eller fra specialklasser er ikke medtaget i figuren

Selvom skoleåret 2017/18 havde færre skoleskift inden for kommunens grænser end de foregående år, er det samtidig året med flest skoleskift til skoler uden for Ishøj Kommune. 102 elever flyttede til en skole uden for kommunen i løbet af skoleåret 2017/18. Heraf flyttede 13 elever til Høje Taastrup Privatskole, fem til Damagerskolen, fire til Greve Privatskole og tre til Sydkystens Privatskole.

## Skoleåret 2018/19

Tabel 10 nedenfor viser antallet af skoleskift inden for Ishøj Kommune i skoleåret 2018/19. 26 elever skiftede skole i 2018/19. Heraf flyttede tre elever fra en børnehaveklasse. Tabellen viser ligeledes, hvilke skoler eleverne skiftede fra og til.

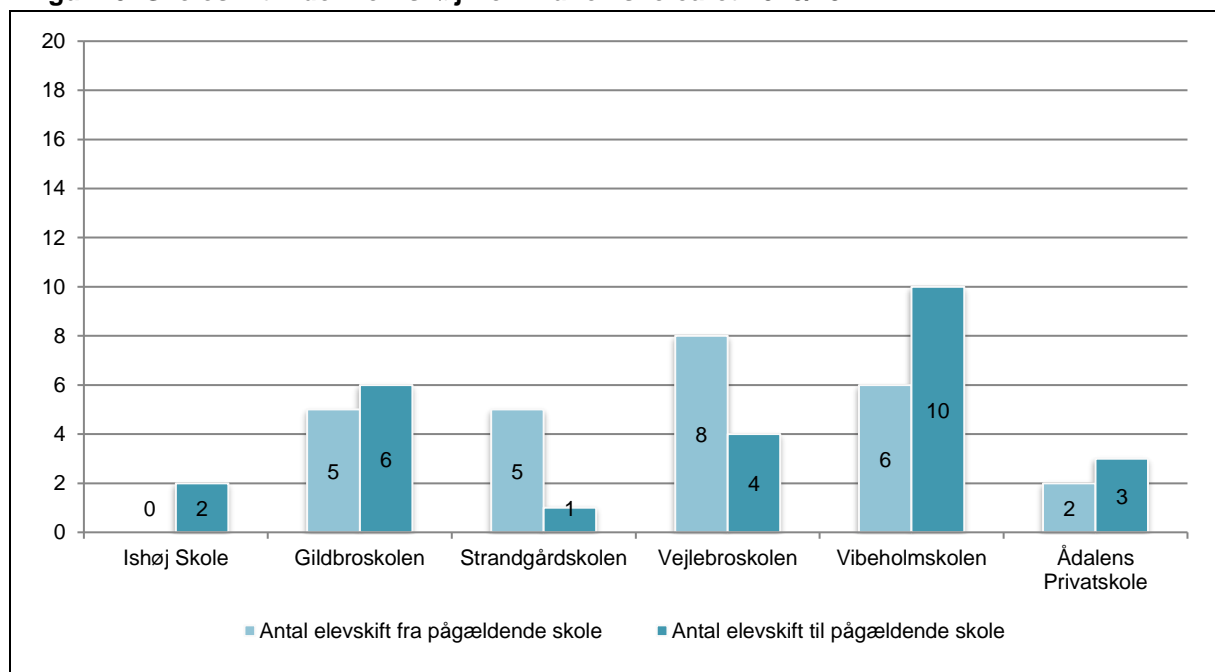
**Tabel 10: Skoleskift inden for Ishøj Kommune i skoleåret 2018/19**

Flyttet fra...	Flyttet til...						I alt
	Ishøj Skole	Gildbro-skolen	Strandgård-skolen	Vejlebro-skolen	Vibeholm-skolen	Ådalens Privatskole	
Ishøj Skole	-	0	0	0	0	0	0
Gildbro-skolen	0	-	0	1	3	1	5
Strandgård-skolen	0	2	-	0	3	0	5
Vejlebro-skolen	1	4	0	-	2	1	8
Vibeholm-skolen	1	0	1	3	-	1	6
Ådalens Privatskole	0	0	0	0	2	-	2
<b>I alt</b>	<b>2</b>	<b>6</b>	<b>1</b>	<b>4</b>	<b>10</b>	<b>3</b>	<b>26</b>

Anm. Elever der er flyttet til og/eller fra specialklasser er ikke medtaget i tabellen

Nedenstående figur 10 illustrerer de interne skoleskift fordelt på skolerne. Det fremgår, at flere elever flyttede til Ishøj Skole, Gildbro-skolen, Vibeholm-skolen og Ådalens Privatskole end fra skolerne. Flere elever flyttede fra Strandgård-skolen og Vejlebro-skolen end til de to skoler.

**Figur 10: Skoleskift inden for Ishøj Kommune i skoleåret 2018/19**



Anm. Elever der er flyttet til og/eller fra specialklasser er ikke medtaget i figuren

67 elever flyttede til en skole uden for kommunen i løbet af skoleåret 2018/19. De skoler, som modtog flest elever fra en af skolerne i Ishøj, er Høje Taastrup Privatskole, som modtog

fem elever fra en skole i Ishøj Kommune, Egholmskolen, som modtog fire elever, og Kilde-skolen, som modtog tre elever fra en skole i Ishøj Kommune.

### Skoleåret 2019/20

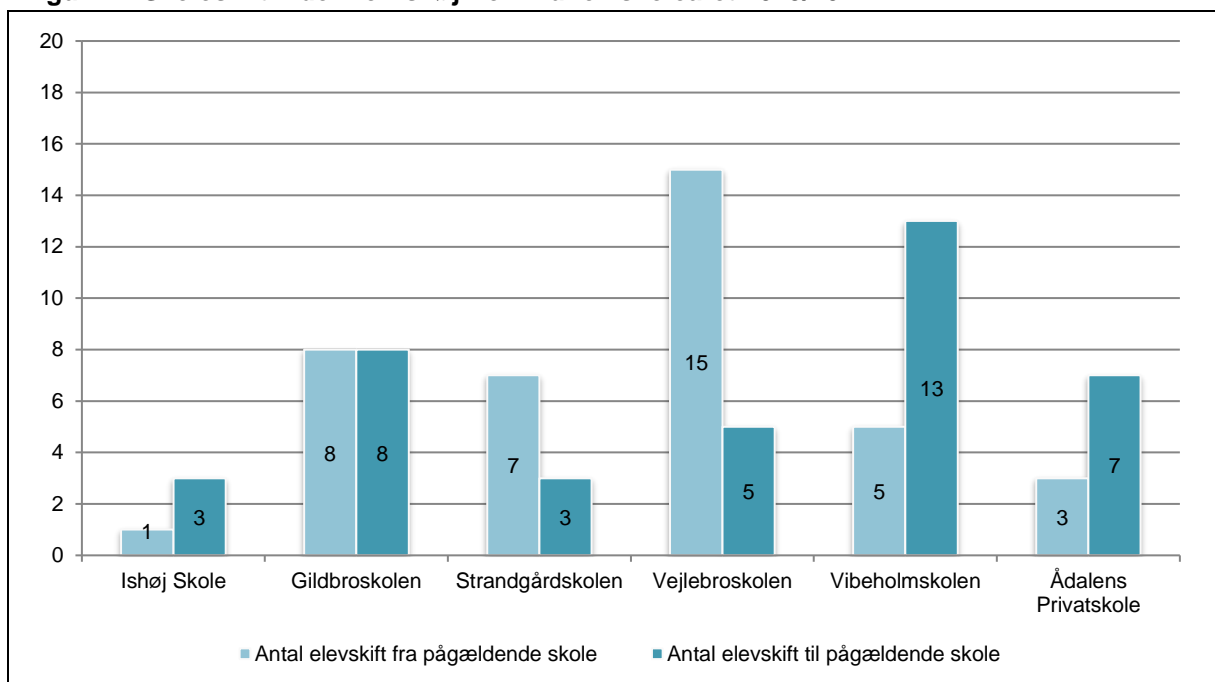
Følgende tabel 11 viser antallet af skoleskift inden for Ishøj Kommune i skoleåret 2019/20. 39 elever skiftede skole i løbet af skoleåret. Heraf flyttede fem elever fra en børnehaveklas-se. Tabellen viser ligeledes, hvilke skoler eleverne skiftede fra og til.

**Tabel 11: Skoleskift inden for Ishøj Kommune i skoleåret 2019/20**

Flyttet fra...	Flyttet til...						I alt
	Ishøj Skole	Gildbro-skolen	Strandgård-skolen	Vejlebro-skolen	Vibeholm-skolen	Ådalens Privatskole	
Ishøj Skole	-	0	0	1	0	0	1
Gildbro-skolen	0	-	0	1	7	0	8
Strandgård-skolen	1	3	-	0	2	1	7
Vejlebro-skolen	2	5	0	-	4	4	15
Vibeholmskolen	0	0	3	0	-	2	5
Ådalens Privatskole	0	0	0	3	0	-	3
<b>I alt</b>	<b>3</b>	<b>8</b>	<b>3</b>	<b>5</b>	<b>13</b>	<b>7</b>	<b>39</b>

*Anm. Elever der er flyttet til og/eller fra specialklasser er ikke medtaget i tabellen*

Figur 11 på næste side illustrerer de interne skoleskift fordelt på skolerne. Det fremgår, at flere elever flyttede til end fra Ishøj Skole, Vibeholmskolen og Ådalens Privatskole. Flere elever flyttede fra Strandgårdskolen og Vejlebro-skolen end til disse to skoler, mens der på Gildbro-skolen var lige mange til- og fraflytninger.

**Figur 11: Skoleskift inden for Ishøj Kommune i skoleåret 2019/20**

Anm. Elever der er flyttet til og/eller fra specialklasser er ikke medtaget i figuren

81 elever flyttede til en skole uden for kommunen i løbet af skoleåret. De skoler, som modtog flest elever fra en af skolerne i Ishøj, er Greve Privatskole, Hay Skolen og Vallensbæk Skole, som alle modtog to til fire elever fra en skole i Ishøj Kommune.

### Skoleåret 2020/21

Tabel 12 nedenfor viser antallet af skoleskift inden for Ishøj Kommune pr. 1. juni i skoleåret 2020/21, og hvilke skoler eleverne er skiftet fra og til. 21 elever har skiftet skole i 2020/21. Heraf er ingen elever flyttet fra en børnehaveklasse.

**Tabel 12: Skoleskift inden for Ishøj Kommune i skoleåret 2020/21**

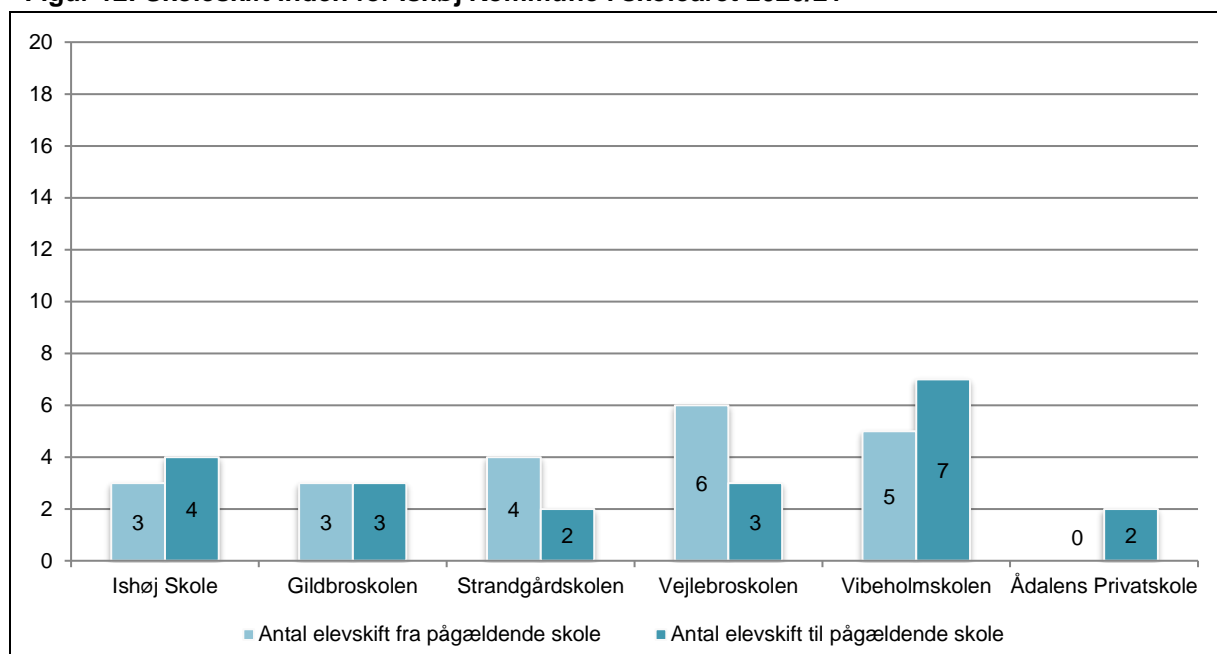
Flyttet fra...	Flyttet til...						I alt
	Ishøj Skole	Gildbro skolen	Strandgård skolen	Vejlebro skolen	Vibeholm skolen	Ådalens Privatskole	
Ishøj Skole	-	1	0	1	1	0	3
Gildbro skolen	1	-	0	1	1	0	3
Strandgård skolen	1	0	-	0	3	0	4
Vejlebro skolen	2	0	1	-	2	1	6
Vibeholm skolen	0	2	1	1	-	1	5
Ådalens Privatskole	0	0	0	0	0	-	0
<b>I alt</b>	<b>4</b>	<b>3</b>	<b>2</b>	<b>3</b>	<b>7</b>	<b>2</b>	<b>21</b>

Anm. Elever der er flyttet til og/eller fra specialklasser er ikke medtaget i tabellen



Nedenstående figur 12 illustrerer de interne skoleskift fordelt på skolerne. Det fremgår, at der er flyttet flere til end fra på Ishøj Skole, Vibeholmskolen og Ådalens Privatskole. Der er flyttet flere elever fra end til på Strandgårdskolen og Vejlebroskolen, mens der er flyttet lige mange til og fra Gildbroskolen.

**Figur 12: Skoleskift inden for Ishøj Kommune i skoleåret 2020/21**

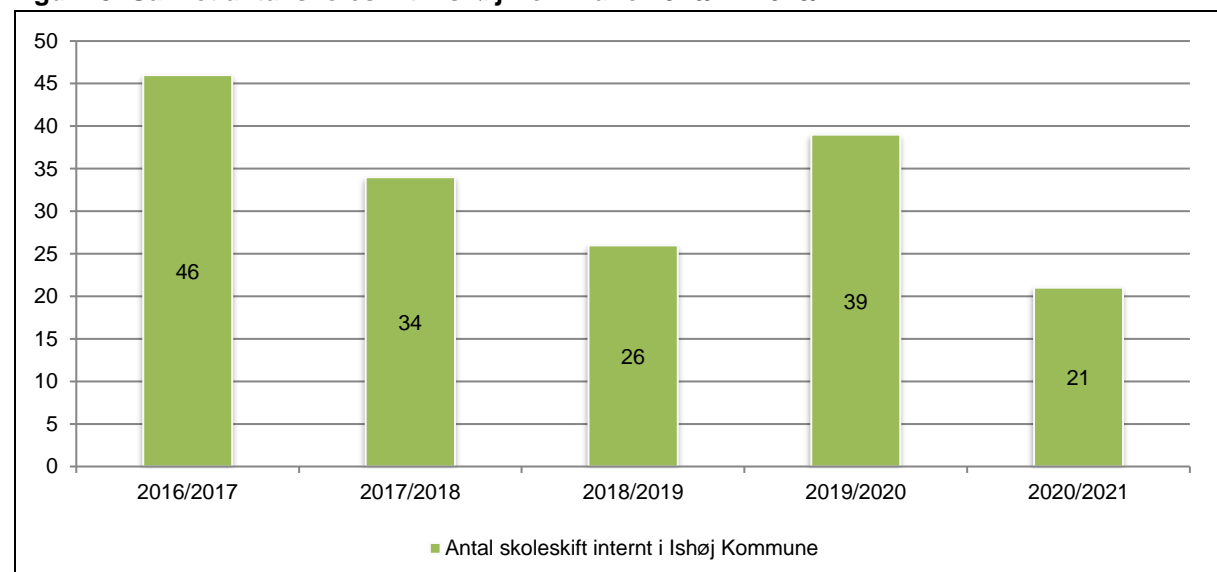


Anm. Elever der er flyttet til og/eller fra specialklasser er ikke medtaget i figuren

### Sammenligning af skoleskift fra 2016/17 til 2020/21

I figur 13 nedenfor fremgår det samlede antal skoleskift de seneste fem skoleår internt på Ishøj Kommunes skoler. Det fremgår af figuren, at antallet af skoleskift er faldet hvert år, bortset fra skoleåret 2018/19 til skoleåret 2019/20, hvor det er steget. I indværende skoleår, fra august 2020 til juni 2021, har der været 21 skoleskift.

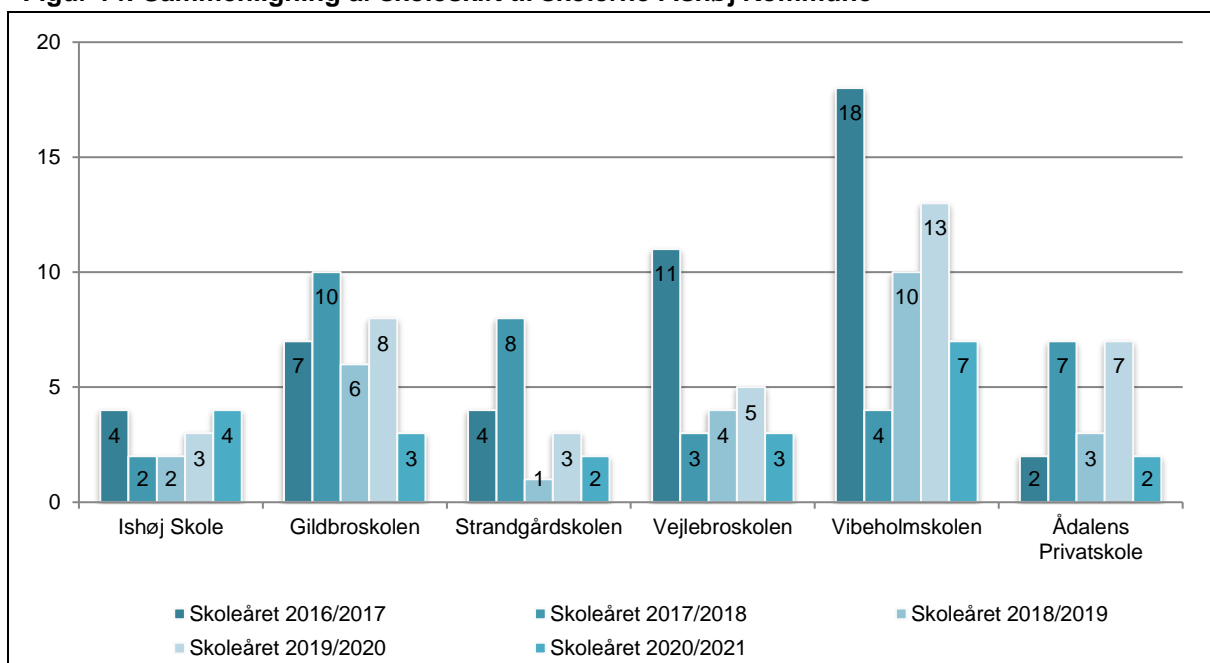
**Figur 13: Samlet antal skoleskift i Ishøj Kommune 2016/17-2020/21**



Anm. Elever der er flyttet til og/eller fra specialklasser er ikke medtaget i figuren

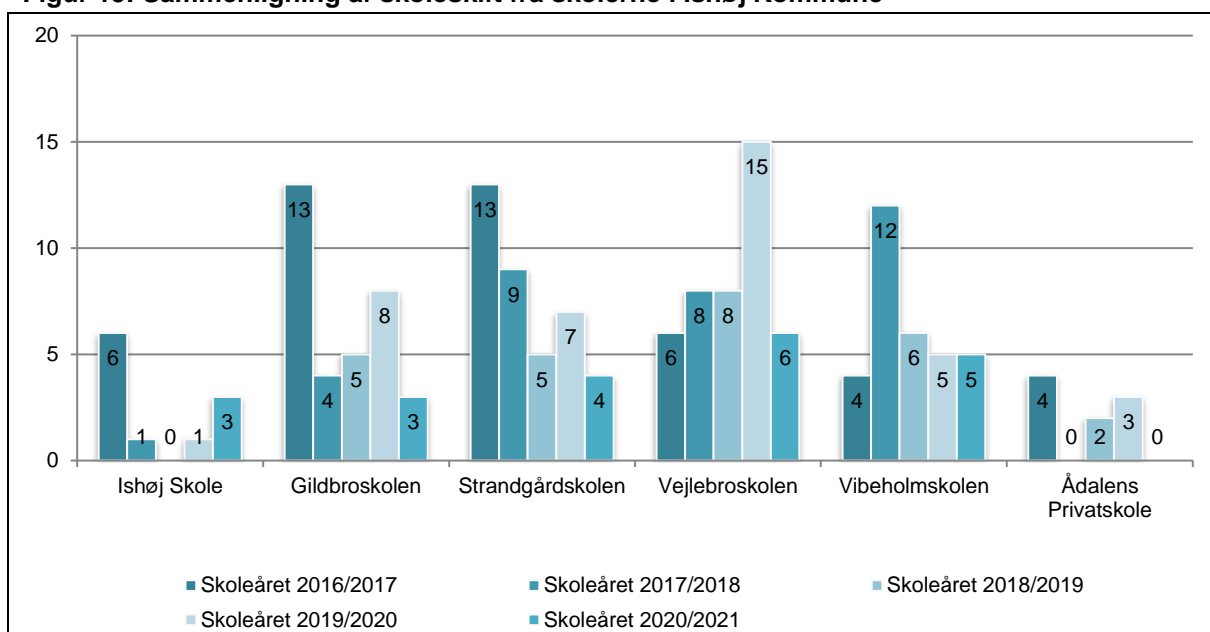
I nedenstående figur 14 ses en sammenligning af elevernes skoleskift *til* skolerne i Ishøj Kommune over fem skoleår fordelt på skolerne. Her fremgår det, at der er store variationer skoleårene imellem. Den efterfølgende figur 15 sammenligner elevernes skoleskift *fra* skolerne i Ishøj Kommune fordelt på skolerne.

**Figur 14: Sammenligning af skoleskift til skolerne i Ishøj Kommune**



Anm. Elever der er flyttet til og/eller fra specialklasser er ikke medtaget i figuren

**Figur 15: Sammenligning af skoleskift fra skolerne i Ishøj Kommune**

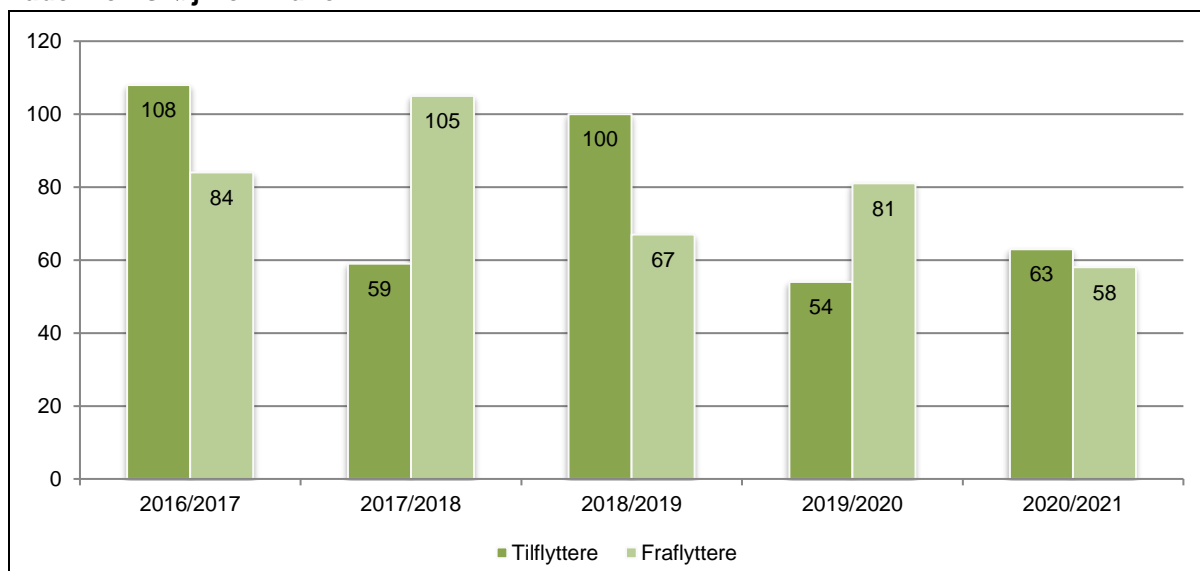


Anm. Elever der er flyttet til og/eller fra specialklasser er ikke medtaget i figuren

De to ovenstående figurer illustrerer, at der sammenlagt har været flest skoleskift i perioden til Gildbro skolen, og færrest til Ishøj Skole. I denne periode har der sammenlagt har været flest skoleskift fra Vejlebro skolen og færrest fra Ådalens Privatskole.

Nedenstående figur 16 viser antallet af tilflyttere til Ishøj Kommunes fem folkeskoler fra skoler uden for kommunen, samt privat- og specialskoler i Ishøj Kommune de seneste fem skoleår. Figuren viser også antallet af elever, der er flyttet fra en af folkeskolerne i Ishøj Kommune, og til en skole i en anden kommune samt til privat- og specialskoler i Ishøj Kommune.

**Figur 16: Sammenligning af antallet af elever der er skiftet henholdsvis til eller fra skoler uden for Ishøj Kommune**



Anm. Elever der er flyttet til og/eller fra specialklasser er ikke medtaget i figuren

Det fremgår af figuren, at der er flere tilflyttere end fraflyttere i skoleårene 2016/17, 2018/2019 og 2020/2021, mens der er flere fraflyttere end tilflyttere i skoleårene 2017/18 og 2019/20.

## 7. Detaljerede tabeller

På disse sider kan man se de detaljerede tabeller over elever fordelt på klassetrin på kommunens skoler. Tabel 13 viser alle skoler samlet, mens tabel 14-18 viser skolerne hver for sig.

**Tabel 13: Fordeling af elever på Ishøj Kommunes folkeskoler**

	Elever i alt			Antal tosprogede			Antal klasser			Pct tosprogede			Klassekvotient		
	okt-20	feb-21	jun-21	okt-20	feb-21	jun-21	okt-20	feb-21	jun-21	okt-20	feb-21	jun-21	okt-20	feb-21	jun-21
<b>Normalklasser</b>															
<b>Børnehaveklasse</b>	203	208	204	110	115	112	10	10	10	54%	55%	55%	20,3	20,8	20,4
<b>1.</b>	187	186	186	107	106	105	9	9	9	57%	57%	56%	20,8	20,7	20,7
<b>2.</b>	191	194	189	108	109	107	10	10	10	57%	56%	57%	19,1	19,4	18,9
<b>3.</b>	200	202	199	107	107	106	10	10	10	54%	53%	53%	20,0	20,2	19,9
<b>4.</b>	217	217	217	120	119	118	10	10	10	55%	55%	54%	21,7	21,7	21,7
<b>5.</b>	191	192	193	99	100	101	9	9	9	52%	52%	52%	21,2	21,3	21,4
<b>6.</b>	204	204	202	115	116	117	9	9	9	56%	57%	58%	22,7	22,7	22,4
<b>7.</b>	189	189	188	116	117	114	9	9	9	61%	62%	61%	21,0	21,0	20,9
<b>8.</b>	200	202	203	124	121	121	10	10	10	62%	60%	60%	20,0	20,2	20,3
<b>9.</b>	168	167	166	95	94	93	9	9	9	57%	56%	56%	18,7	18,6	18,4
<b>10.</b>	-	-	-	-	-	-	-	-	-	-	-	-	-	-	-
<b>Total for normalklasser</b>	<b>1.950</b>	<b>1.961</b>	<b>1.947</b>	<b>1.101</b>	<b>1.104</b>	<b>1.094</b>	<b>95</b>	<b>95</b>	<b>95</b>	<b>56%</b>	<b>56%</b>	<b>56%</b>	<b>20,5</b>	<b>20,6</b>	<b>20,5</b>
Gruppeordning	60	60	64	28	28	29	9	9	9	47%	47%	45%	6,7	6,7	7,1
Læseklasser	13	13	13	6	6	6	2	2	2	46%	46%	46%	6,5	6,5	6,5
Specialklasser og satellitklasse*	31	29	27	12	12	12	4	4	4	39%	41%	44%	7,8	7,3	6,8
Modtagelsesklasser	35	41	40	35	41	40	3	3	3	100%	100%	100%	11,7	13,7	13,3
<b>Total for specialklasser</b>	<b>139</b>	<b>143</b>	<b>144</b>	<b>81</b>	<b>87</b>	<b>87</b>	<b>18</b>	<b>18</b>	<b>18</b>	<b>58%</b>	<b>61%</b>	<b>60%</b>	<b>7,7</b>	<b>7,9</b>	<b>8,0</b>
<p>Tabellen indeholder data over alle elever på kommunens fem folkeskoler. Fordelingen af specialklasser (Gildbroskolen), læseklasser (Gildbroskolen), modtagelsesklasser (Gildbroskolen) og gruppeordning (Strandgårdskolen) på klassetrin ses under tabellen for den enkelte skole. *Satellitklassen er en særligt oprettet gruppe på Gildbroskolen</p>															

Tabel 14: Fordeling af elever på Ishøj Skole

Klasser	Elever i alt			Antal tosprogede			Antal klasser			Pct tosprogede			Klassekvotient		
	okt-20	feb-21	jun-21	okt-20	feb-21	jun-21	okt-20	feb-21	jun-21	okt-20	feb-21	jun-21	okt-20	feb-21	jun-21
Børnehaveklasse	46	46	45	11	12	12	2	2	2	24%	26%	27%	23,0	23,0	22,5
1.	25	25	24	7	7	7	1	1	1	28%	28%	29%	25,0	25,0	24,0
2.	39	39	39	8	8	9	2	2	2	21%	21%	23%	19,5	19,5	19,5
3.	24	26	25	7	7	7	1	1	1	29%	27%	28%	24,0	26,0	25,0
4.	25	25	25	4	4	4	1	1	1	16%	16%	16%	25,0	25,0	25,0
5.	24	24	25	2	3	4	1	1	1	8%	13%	16%	24,0	24,0	25,0
6.	27	27	27	7	7	7	1	1	1	26%	26%	26%	27,0	27,0	27,0
7.	21	20	20	-	-	-	1	1	1	0%	0%	0%	21,0	20,0	20,0
8.	22	22	22	1	1	1	1	1	1	5%	5%	5%	22,0	22,0	22,0
9.	20	20	20	-	-	-	1	1	1	0%	0%	0%	20,0	20,0	20,0
<b>Normalklasser i alt</b>	<b>273</b>	<b>274</b>	<b>272</b>	<b>47</b>	<b>49</b>	<b>51</b>	<b>12</b>	<b>12</b>	<b>12</b>	<b>17%</b>	<b>18%</b>	<b>19%</b>	<b>22,8</b>	<b>22,8</b>	<b>22,7</b>

Tabel 14: Fordeling af elever på Vibeholmskolen

Klasser	Elever i alt			Antal tosprogede			Antal klasser			Pct tosprogede			Klassekvotient		
	okt-20	feb-21	jun-21	okt-20	feb-21	jun-21	okt-20	feb-21	jun-21	okt-20	feb-21	jun-21	okt-20	feb-21	jun-21
Børnehaveklasse	50	50	50	22	22	22	2	2	2	44%	44%	44%	25,0	25,0	25,0
1.	50	51	50	23	24	23	2	2	2	46%	47%	46%	25,0	25,5	25,0
2.	50	50	49	27	27	27	2	2	2	54%	54%	55%	25,0	25,0	24,5
3.	68	67	66	32	32	31	3	3	3	47%	48%	47%	22,7	22,3	22,0
4.	67	70	69	30	29	27	3	3	3	45%	41%	39%	22,3	23,3	23,0
5.	43	44	45	15	16	16	2	2	2	35%	36%	36%	21,5	22,0	22,5
6.	50	49	47	18	17	17	2	2	2	36%	35%	36%	25,0	24,5	23,5
7.	42	42	43	16	16	16	2	2	2	38%	38%	37%	21,0	21,0	21,5
8.	55	54	54	29	29	29	3	3	3	53%	54%	54%	18,3	18,0	18,0
9.	34	35	35	15	15	15	2	2	2	44%	43%	43%	17,0	17,5	17,5
<b>Normalklasser i alt</b>	<b>509</b>	<b>512</b>	<b>508</b>	<b>227</b>	<b>227</b>	<b>223</b>	<b>23</b>	<b>23</b>	<b>23</b>	<b>45%</b>	<b>44%</b>	<b>44%</b>	<b>22,1</b>	<b>22,3</b>	<b>22,1</b>

Tabel 15: Fordeling af elever på Vejlebroskolen

Klasser	Elever i alt			Antal tosprogede			Antal klasser			Pct tosprogede			Klassekvotient		
	okt-20	feb-21	jun-21	okt-20	feb-21	jun-21	okt-20	feb-21	jun-21	okt-20	feb-21	jun-21	okt-20	feb-21	jun-21
Børnehaveklasse	37	39	36	23	24	22	2	2	2	62%	62%	61%	18,5	19,5	18,0
1.	43	39	40	24	21	21	2	2	2	56%	54%	53%	21,5	19,5	20,0
2.	34	34	32	22	22	19	2	2	2	65%	65%	59%	17,0	17,0	16,0
3.	38	38	35	22	22	21	2	2	2	58%	58%	60%	19,0	19,0	17,5
4.	36	36	37	18	18	18	2	2	2	50%	50%	49%	18,0	18,0	18,5
5.	49	49	49	30	30	30	2	2	2	61%	61%	61%	24,5	24,5	24,5
6.	38	36	38	23	22	23	2	2	2	61%	61%	61%	19,0	18,0	19,0
7.	39	39	40	30	30	30	2	2	2	77%	77%	75%	19,5	19,5	20,0
8.	31	29	28	15	13	13	2	2	2	48%	45%	46%	15,5	14,5	14,0
9.	41	39	39	21	20	20	2	2	2	51%	51%	51%	20,5	19,5	19,5
<b>Normalklasser i alt</b>	<b>386</b>	<b>378</b>	<b>374</b>	<b>228</b>	<b>222</b>	<b>217</b>	<b>20</b>	<b>20</b>	<b>20</b>	<b>59%</b>	<b>59%</b>	<b>58%</b>	<b>19,3</b>	<b>18,9</b>	<b>18,7</b>

Tabel 16: Fordeling af elever på Gildbroskolen

Normalklasser	Elever i alt			Antal tosprogede			Antal klasser			Pct tosprogede			Klassekvotient		
	okt-20	feb-21	jun-21	okt-20	feb-21	jun-21	okt-20	feb-21	jun-21	okt-20	feb-21	jun-21	okt-20	feb-21	jun-21
Børnehaveklasse	34	36	38	20	22	23	2	2	2	59%	61%	61%	17,0	18,0	19,0
1.	35	36	36	21	21	21	2	2	2	60%	58%	58%	17,5	18,0	18,0
2.	36	39	36	25	26	25	2	2	2	69%	67%	69%	18,0	19,5	18,0
3.	37	38	40	19	19	20	2	2	2	51%	50%	50%	18,5	19,0	20,0
4.	45	44	45	28	28	29	2	2	2	62%	64%	64%	22,5	22,0	22,5
5.	39	39	39	23	22	22	2	2	2	59%	56%	56%	19,5	19,5	19,5
6.	45	46	46	30	31	31	2	2	2	67%	67%	67%	22,5	23,0	23,0
7.	42	42	39	30	30	27	2	2	2	71%	71%	69%	21,0	21,0	19,5
8.	46	49	49	33	32	32	2	2	2	72%	65%	65%	23,0	24,5	24,5
9.	39	39	39	29	29	29	2	2	2	74%	74%	74%	19,5	19,5	19,5
10.	-	-	-	-	-	-	-	-	-	-	-	-	-	-	-
<b>Normalklasser i alt</b>	<b>398</b>	<b>408</b>	<b>407</b>	<b>258</b>	<b>260</b>	<b>259</b>	<b>20</b>	<b>20</b>	<b>20</b>	<b>65%</b>	<b>64%</b>	<b>64%</b>	<b>19,9</b>	<b>20,4</b>	<b>20,4</b>
<b>Specialklasser og satellitklasse*</b>															
Indskolingen - Børnehaveklasse	-	-	-	-	-	-	-	-	-	-	-	-	-	-	-
Indskolingen - 1.	-	-	-	-	-	-	-	-	-	-	-	-	-	-	-
2.	-	-	-	-	-	-	-	-	-	-	-	-	-	-	-
3.	-	-	-	-	-	-	-	-	-	-	-	-	-	-	-
4.	-	-	-	-	-	-	-	-	-	-	-	-	-	-	-
5.	-	-	-	-	-	-	-	-	-	-	-	-	-	-	-
6.	-	-	-	-	-	-	-	-	-	-	-	-	-	-	-
7. Inkl. satellitklasse på 6 elever	8	7	6	-	-	-	1	1	1	0%	0%	0%	8,0	7,0	6,0
8.	9	9	8	4	4	4	1	1	1	44%	44%	50%	9,0	9,0	8,0
9.	7	6	6	4	4	4	1	1	1	57%	67%	67%	7,0	6,0	6,0
10.	7	7	7	4	4	4	1	1	1	57%	57%	57%	7,0	7,0	7,0
<b>Specialklasser i alt</b>	<b>31</b>	<b>29</b>	<b>27</b>	<b>12</b>	<b>12</b>	<b>12</b>	<b>4</b>	<b>4</b>	<b>4</b>	<b>39%</b>	<b>41%</b>	<b>44%</b>	<b>7,8</b>	<b>7,3</b>	<b>6,8</b>
<b>Læseklasser</b>															
5.	-	-	-	-	-	-	-	-	-	-	-	-	-	-	-
6.	-	-	-	-	-	-	-	-	-	-	-	-	-	-	-
7.	5	5	5	2	2	2	1	1	1	40%	40%	40%	5,0	5,0	5,0
8.	-	-	-	-	-	-	-	-	-	-	-	-	-	-	-
9.	8	8	8	4	4	4	1	1	1	50%	50%	50%	8,0	8,0	8,0
<b>Læseklasser i alt</b>	<b>13</b>	<b>13</b>	<b>13</b>	<b>6</b>	<b>6</b>	<b>6</b>	<b>2</b>	<b>2</b>	<b>2</b>	<b>46%</b>	<b>46%</b>	<b>46%</b>	<b>6,5</b>	<b>6,5</b>	<b>6,5</b>
<b>Modtagelsesklasser</b>															
IM	12	15	13	12	15	13	1	1	1	100%	100%	100%	12,0	15,0	13,0
MM	12	15	15	12	15	15	1	1	1	100%	100%	100%	12,0	15,0	15,0
UM	11	11	12	11	11	12	1	1	1	100%	100%	100%	11,0	11,0	12,0
<b>Modtagelsesklasser i alt</b>	<b>35</b>	<b>41</b>	<b>40</b>	<b>35</b>	<b>41</b>	<b>40</b>	<b>3</b>	<b>3</b>	<b>3</b>	<b>100%</b>	<b>100%</b>	<b>100%</b>	<b>11,7</b>	<b>13,7</b>	<b>13,3</b>

\*Satellitklassen er en særligt oprettet gruppe på Gildbroskolen

Note til tabel 17: Byrådet besluttede på mødet den 3. januar 2012 at implementere "Nye veje i specialundervisningen". Målet er at skabe rammer, som kan muliggøre at flertallet af elever, som hidtil er blevet indskrevet i specialklasser, inkluderes i normalklasser. Således er der fra skoleåret 2013/2014 ikke blevet oprettet nye specialklasser og i skoleåret 2020/2021 er der tre specialklasser tilbage. Specialklasserne er endeligt udfaset i skoleåret 2023/2024. Midlerne fra de ikke-oprettede specialklasser fordeles via en inklusionspulje ud til skolerne til arbejdet med inklusion. Inklusionspuljen er modregnet midler til elever fra Vallensbæk.

**Tabel 17: Fordeling af elever på Strandgårdskolen**

	Elever i alt			Antal tosprogede			Antal klasser			Pct tosprogede			Klassekvotient		
	okt-20	feb-21	jun-21	okt-20	feb-21	jun-21	okt-20	feb-21	jun-21	okt-20	feb-21	jun-21	okt-20	feb-21	jun-21
<b>Normalklasser</b>															
Børnehaveklasse	36	37	35	34	35	33	2	2	2	94%	95%	94%	18,0	18,5	17,5
1.	34	35	36	32	33	33	2	2	2	94%	94%	92%	17,0	17,5	18,0
2.	32	32	33	26	26	27	2	2	2	81%	81%	82%	16,0	16,0	16,5
3.	33	33	33	27	27	27	2	2	2	82%	82%	82%	16,5	16,5	16,5
4.	44	42	41	40	40	40	2	2	2	91%	95%	98%	22,0	21,0	20,5
5.	36	36	35	29	29	29	2	2	2	81%	81%	83%	18,0	18,0	17,5
6.	44	46	44	37	39	39	2	2	2	84%	85%	89%	22,0	23,0	22,0
7.	45	46	46	40	41	41	2	2	2	89%	89%	89%	22,5	23,0	23,0
8.	46	48	50	46	46	46	2	2	2	100%	96%	92%	23,0	24,0	25,0
9.	34	34	33	30	30	29	2	2	2	88%	88%	88%	17,0	17,0	16,5
<b>Normalklasser i alt</b>	<b>384</b>	<b>389</b>	<b>386</b>	<b>341</b>	<b>346</b>	<b>344</b>	<b>20</b>	<b>20</b>	<b>20</b>	<b>89%</b>	<b>89%</b>	<b>89%</b>	<b>19,2</b>	<b>19,5</b>	<b>19,3</b>
<b>Gruppeordning (ADHD, autisme m.v.)</b>															
Børnehaveklasse	6	6	8	2	2	3	1	1	1	33%	33%	38%	6,0	6,0	8,0
1.	7	8	8	1	1	1	1	1	1	14%	13%	13%	7,0	8,0	8,0
2.	10	10	10	6	6	6	1	1	1	60%	60%	60%	10,0	10,0	10,0
3.	6	6	6	-	-	-	1	1	1	0%	0%	0%	6,0	6,0	6,0
4.	7	7	7	5	5	5	1	1	1	71%	71%	71%	7,0	7,0	7,0
5.	-	-	-	-	-	-	-	-	-	-	-	-	-	-	-
6.	5	5	6	3	3	3	1	1	1	60%	60%	50%	5,0	5,0	6,0
7.	7	6	7	4	4	4	1	1	1	57%	67%	57%	7,0	6,0	7,0
8.	10	10	10	6	6	6	1	1	1	60%	60%	60%	10,0	10,0	10,0
9.	-	-	-	-	-	-	-	-	-	-	-	-	-	-	-
10.	2	2	2	1	1	1	1	1	1	50%	50%	50%	2,0	2,0	2,0
<b>Gruppeordning i alt</b>	<b>60</b>	<b>60</b>	<b>64</b>	<b>28</b>	<b>28</b>	<b>29</b>	<b>9</b>	<b>9</b>	<b>9</b>	<b>47%</b>	<b>47%</b>	<b>45%</b>	<b>6,7</b>	<b>6,7</b>	<b>7,1</b>