

Nøgletal Ishøj pr. 25. november 2024

I figur 1 ses antallet af helårspersoner det sidste års tid i Ishøj. Tallet for sygedagpenge er estimeret for oktober 2024. Antallet af ydelsesmodtagere er samlet set faldet med 40 helårspersoner fra oktober 2023 til oktober 2024. Det skyldes bl.a. færre borgere på sygedagpenge og uddannelseshjælp. Ledighedsprocenten er på 5,1% i oktober 2024, hvilket er samme niveau som i september 2024.

Figur 1: Helårspersoner fordelt på målgrupper uanset alder

Ishøj Kommune 2023 - 2024	A-dagpenge	Kontanthjælp	Selvforsørgelses- og hjemrejseydelse/ overgangsydelse	Udd.-hjælp	Syge-dagpenge	Jobafklaring	Ressource-forløb	Ledigheds-ydelse	I alt
Målgruppe									
Antal helårspers./md.									
okt-23	438	236	26	129	447	152	74	61	1.563
nov-23	453	234	26	141	463	142	78	58	1.595
dec-23	442	243	27	133	475	143	78	55	1.596
jan-24	521	244	27	116	487	138	78	55	1.666
feb-24	524	246	29	119	470	141	85	52	1.666
mar-24	515	242	27	110	477	144	83	52	1.650
apr-24	496	239	29	106	472	147	86	51	1.626
maj-24	485	239	28	112	451	150	84	53	1.602
jun-24	481	239	26	117	430	154	82	55	1.584
jul-24	447	232	30	104	397	151	83	61	1.505
aug-24	505	237	32	106	378	153	86	62	1.559
sep-24	509	222	34	106	378	159	85	60	1.553
okt-24	488	221	32	101	378	157	86	60	1.523
Gennemsnit 12 md	485	236	29	115	439	149	82	57	1.591

Kilde: Jobindsats.

I figur 2 ses antallet af helårspersoner på revalidering og fleksjob det sidste års tid i Ishøj.

Figur 2: Helårspersoner i revalidering og fleksjob uanset alder

Ishøj Kommune 2023 - 2024		
Målgruppe	Revalidering	Fleksjob
Antal helårspers./md.		
okt-23	9	284
nov-23	9	290
dec-23	10	294
jan-24	10	292
feb-24	7	293
mar-24	7	294
apr-24	6	295
maj-24	6	296
jun-24	7	298
jul-24	6	299
aug-24	6	299
sep-24	6	303
okt-24	6	305
Gennemsnit 12 md	7	296

Kilde: Jobindsats.

I figur 3 ses antallet af helårspersoner under 30 år det sidste års tid i Ishøj. Tallet for sygedagpenge er estimeret for oktober 2024. Antallet af ydelsesmodtagere under 30 år er samlet set faldet med 35 helårspersoner fra oktober 2023 til oktober 2024, hvilket skyldes færre på uddannelseshjælp og sygedagpenge.

Figur 3: Helårspersoner fordelt på målgrupper under 30 år

Ishøj Kommune 2023 - 2024 Målgrupper under 30 år Antal helårspers./md.	A-dagpenge	Kontanthjælp	Selvforsørgelses- og hjemrejseydelse eller overgangsydelse	Udd.-hjælp	Syge-dagpenge	Jobafklaring	Ressource- forløb	Ledigheds- ydelse	I alt
okt-23	101	5	4	129	52	6	16	0	313
nov-23	94	7	4	141	52	7	16	0	321
dec-23	96	7	0	133	49	6	16	0	307
jan-24	115	7	0	116	48	7	16	0	309
feb-24	115	6	0	119	47	7	16	0	310
mar-24	114	7	0	110	50	7	17	0	305
apr-24	108	7	0	106	50	7	18	0	296
maj-24	104	7	0	112	47	7	17	0	294
jun-24	104	6	0	117	39	10	16	0	292
jul-24	115	6	0	104	40	9	18	0	292
aug-24	112	7	0	106	41	10	18	0	294
sep-24	101	7	0	106	39	9	18	0	280
okt-24	99	8	0	101	39	9	19	3	278
Gennemsnit 12 md	106	7	1	115	46	8	17	0	299

Kilde: Jobindsats.

I figur 4 ses antallet af helårspersoner på revalidering og fleksjob for unge i Ishøj.

Figur 4: Helårspersoner i revalidering og fleksjob for unge

Ishøj Kommune 2023 - 2024 Målgrupper under 30 år Antal helårspers./md.	Revalidering	Fleksjob
okt-23	0	12
nov-23	0	12
dec-23	0	12
jan-24	0	12
feb-24	0	14
mar-24	0	14
apr-24	0	13
maj-24	0	14
jun-24	0	13
jul-24	0	13
aug-24	0	13
sep-24	0	12
okt-24	0	12
Gennemsnit 12 md	0	13

Kilde: Jobindsats.

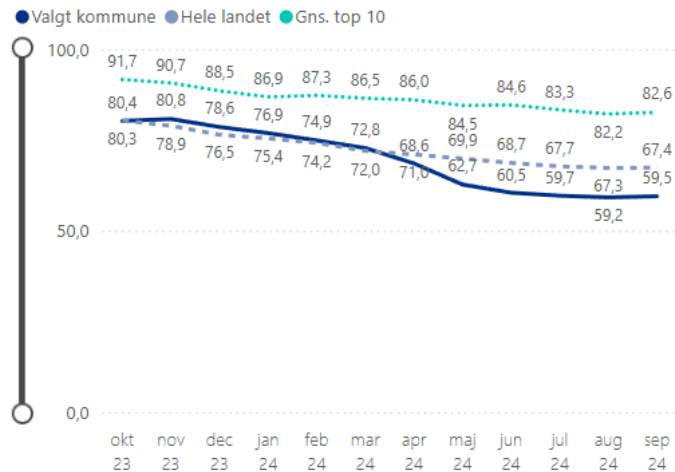
Samtaler og tilbud

Styrelsen for arbejdsmarked og rekruttering (STAR) udarbejder 4 målinger månedligt: Samtaler for borgere med kort og lang anciennitet samt tilbud mv. for borgere med kort og lang anciennitet.

Borgere med mindst 12 mdr. anciennitet som har modtaget mindst 1 tilbud mv. i løbet af de sidste 12 måneder:

Jobcenteret har på tværs af alle målgrupper en andel på 59,5 %, som har modtaget 1 tilbud mv. rettidigt. Det betyder, at 625 personer burde have haft et tilbud mv., og 372 personer har modtaget tilbuddet rettidigt.

Figur 5: Andel ydelsesmodtagere der i perioden har mindst 12 mdrs. anciennitet og som har haft mindst 1 aktivt tilbud mv. de sidste 12 mdr. sammenholdt med Top 10 og hele landet.

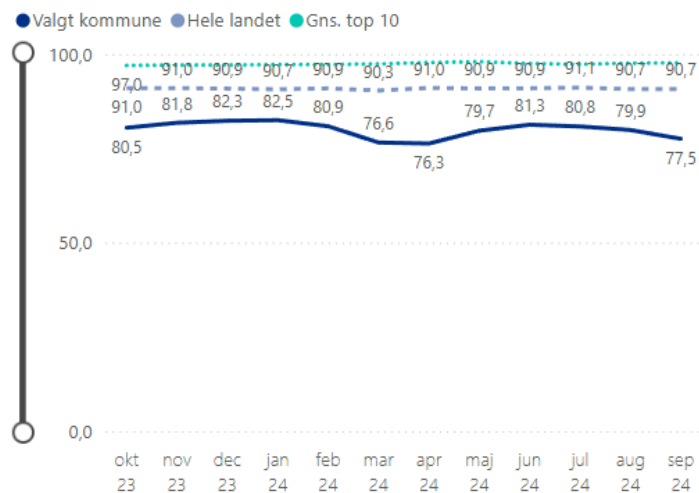


Ishøj er i denne måling 7,9 % under landsgennemsnittet, sådan at vi samlet set ligger som nr. 87 ud af 98 kommuner.

Borgere med mindst 12 mdr. anciennitet som har modtaget mindst 4 samtaler i løbet af de sidste 12 måneder:

Jobcenteret har på tværs af alle målgrupper en andel på 79,7%, som har modtaget mindst 4 samtaler rettidigt. Det betyder, at 641 personer burde have haft mindst 4 samtaler rettidigt, og 497 personer har modtaget samtalerne rettidigt.

Figur 6: Andel ydelsesmodtagere der i perioden har mindst 12 mdrs. anciennitet, og som har haft mindst mindst 4 samtaler rettidigt de sidste 12 mdr. sammenholdt med Top 10 og hele landet.

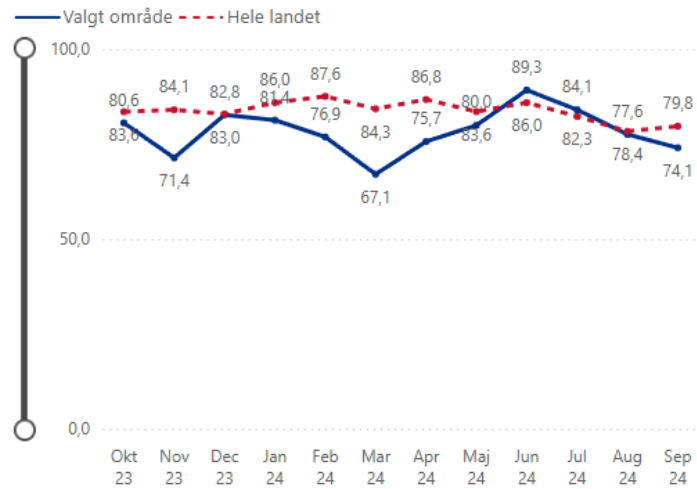


Ishøj er i denne måling 13,2 % under landsgennemsnittet, sådan at vi samlet set ligger som nr. 97 ud af 98 kommuner.

Borgere med 6 mdr. anciennitet som har modtaget mindst 4 samtaler:

Jobcenteret har på tværs af alle målgrupper en andel på 74,1%, som har modtaget mindst 4 samtaler rettidigt. Det betyder, at 54 personer burde have haft mindst 4 samtaler rettidigt, og 40 personer har modtaget samtalerne rettidigt.

Figur 7: Andel ydelsesmodtagere med 6 mdrs. anciennitet, og der har modtaget mindst 4 samtaler rettidigt sammenholdt med hele landet.

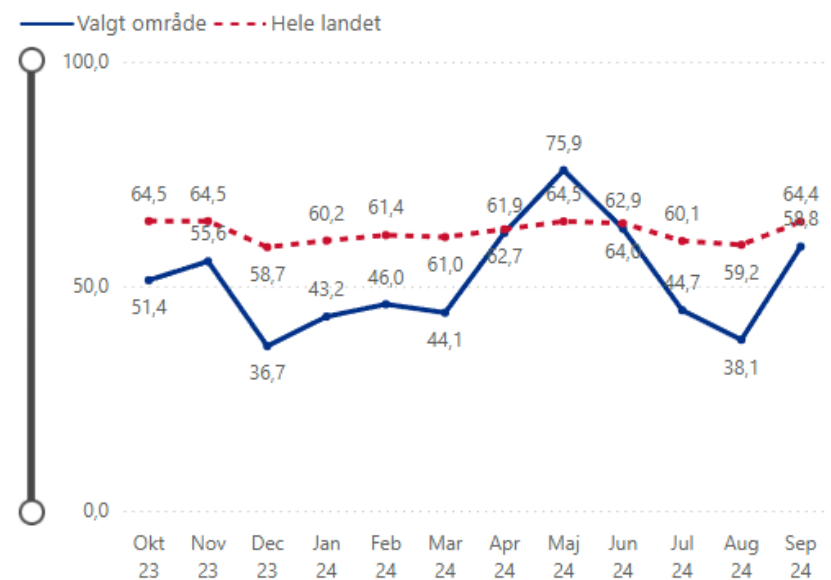


Ishøj er i denne måling 5,7 % under landsgennemsnittet.

Borgere med 6 mdr. anciennitet som har modtaget mindst 1 tilbud mv.:

Jobcenteret har på tværs af alle målgrupper en andel på 58,8 %, som har modtaget mindst 1 tilbud mv. rettidigt. Det betyder, at 34 personer burde have haft et tilbud mv., og 20 personer har modtaget tilbuddet rettidigt.

Figur 8: Andel ydelsesmodtagere med 6 mdrs. anciennitet, og der har modtaget mindst 1 aktivt tilbud rettidigt sammenholdt med hele landet.



Ishøj er i denne måling 5,6 % under landsgennemsnittet.

Bilag 1: Aktuel plan for opdateringer fra Jobindsats.dk og Danmarks Statistik

Forsørgelsesgrupper (antal helårspersoner)		Oktober	November	Kilde
A-dagpenge	Hver måned	20.11	19.12	Jobindsats
Selvforsørgelses- og hjemrejseydelse/overgangsydelse	Hver måned	20.11	19.12	Jobindsats
Kontanthjælp	Hver måned	18.11	18.12	Jobindsats
Uddannelseshjælp	Hver måned	18.11	18.12	Jobindsats
Sygedagpenge	Hver måned	10.12	-	Jobindsats
Jobafklaringsforløb	Hver måned	20.11	19.12	Jobindsats
Ressourceforløb	Hver måned	20.11	19.12	Jobindsats
Revalidering	Hver måned	20.11	19.12	Jobindsats
Fleksjob	Hver måned	20.11	19.12	Jobindsats
Ledighedsydelse	Hver måned	20.11	19.12	Jobindsats
Tidlig indsats	Hver måned	20.12	-	Jobindsats
Fokusmål	Hver måned	18.12	-	Jobindsats
Ledighedsprocent	Hver måned	30.11	30.12	Danmarks Statistik

Efterreguleringer betyder, at tallene for den sidste måned vil blive øget ved næste opdatering i Jobindsats.dk.