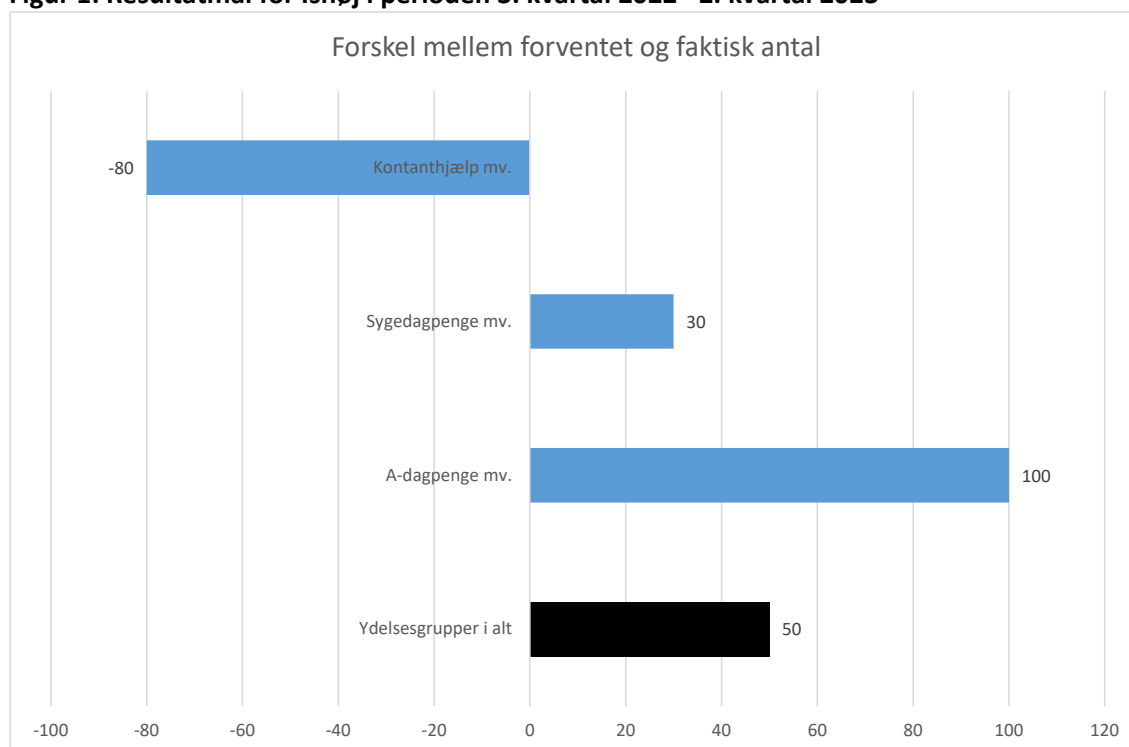


## Status på resultatmål, fokusmål og tidlig lovbunden indsats i Ishøj

### Resultatmål

Figur 1: Resultatmål for Ishøj i perioden 3. kvartal 2022– 2. kvartal 2023



- Ishøj har i seneste opgørelse (3. kv.22 – 2.kv.23) flere borgere på offentlig forsørgelse end kommunens rammevilkår tilsiger
- Det er både blandt a-dagpengemodtagere og sygemeldte (SDP + JAF), at Ishøj har flere på ydelse end kommunens rammevilkår tilsiger
- Ydelsesforløbene for a-dagpenge- og sygemeldte er samtidig relativt lange set ift. gennemsnittet i RAR Hovedstadens område
- Af figur 12 (side 6 i notatet) fremgår det, at Ishøj har en væsentlig højere andel a-dagpengemodtagere, der har været over 14 uger på ydelsen end gennemsnittet for RAR Hovedstaden
- Af figur 13 (side 6 i notatet) fremgår det, at Ishøj har en lidt højere andel sygedagpengemodtagere med 9 – 52 uger på ydelsen end gennemsnittet for RAR Hovedstaden
- Af figur 14 (side 7 i notatet) fremgår det, at Ishøj har en markant højere andel jobafklaringsforløb med 14 uger til 2 år på ydelsen end gennemsnittet for RAR Hovedstaden

## Samtaler og tilbud til langvarige ydelsesmodtagere (skærpet tilsyn)

### Fokusmål for Samtaler

Mindst 80 % af borgere med 12 måneder eller mere på ydelsen skal have fået 4 samtaler inden for de seneste 12 måneder

**Figur 2: Andel personer (med mindst 12 mdr. på ydelsen) med færre end 4 samtaler**

	Ishøj											
	12 måneder og derover											
	Andel personer, som har fået afholdt færre end 4 samtaler											
	Sep 2022	Okt 2022	Nov 2022	Dec 2022	Jan 2023	Feb 2023	Mar 2023	Apr 2023	Maj 2023	Jun 2023	Jul 2023	Aug 2023
<b>Ydelsesgrupper i alt</b>	20	20,2	19,1	19,6	19	20,4	20,5	24,7	27	25	24,7	25,8
A-dagpenge mv.	0,7	0,6	0,7	2,1	1,3	.	0,6	0,7	1,3	1,3	0,7	.
Revalidering inkl. forrevalidering	25	25	25	25	33,3	22,2	25	25	28,6	33,3	28,6	28,6
Sygedagpenge	50	56	48,1	52,2	58,1	58,7	43,1	38,5	33,3	28,1	26,2	25
Ledighedsydelse	3	2,9	.	.	.	.	.	.	.	.	.	12,5
Ressourceforløb	30,6	37,1	40,5	43,2	43,6	39,5	43,9	46,3	52,5	52,6	55,3	51,2
Jobafklaringsforløb	.	3	10,5	17,5	17,9	25,8	31,5	48,9	66,7	63,3	59,2	59,6
Kontanthjælp	36	36,4	31,6	27,6	25,9	29,7	25,3	32,4	29,9	23,9	22	27,7
Uddannelseshjælp	17,8	15,2	12	12	12	9,3	15,8	11,1	11,3	11,5	11,8	9,6
Overgangsydelsesmodtagere uden for program	.	25	25	.	.	.	.	.	14,3	37,5	16,7	16,7

Kilde: Jobindsas.dk

**Figur 3: Antal personer (med mindst 12 mdr. på ydelsen) med færre end 4 samtaler**

	Ishøj											
	12 måneder og derover											
	Antal personer, som har fået afholdt færre end 4 samtaler											
	Sep 2022	Okt 2022	Nov 2022	Dec 2022	Jan 2023	Feb 2023	Mar 2023	Apr 2023	Maj 2023	Jun 2023	Jul 2023	Aug 2023
<b>Ydelsesgrupper i alt</b>	112	111	107	106	104	114	117	141	156	143	139	155
A-dagpenge mv.	.	.	.	3	.	.	.	.	.	.	.	.
Revalidering inkl. forrevalidering	.	.	.	.	3	.	.	.	.	.	.	.
Sygedagpenge	31	28	25	24	25	27	22	20	18	16	16	17
Ledighedsydelse	.	.	.	.	.	.	.	.	.	.	.	.
Ressourceforløb	11	13	15	16	17	15	18	19	21	20	21	21
Jobafklaringsforløb	.	.	8	14	15	23	29	46	64	62	61	68
Kontanthjælp	58	56	50	42	37	43	37	48	43	33	31	39
Uddannelseshjælp	8	7	6	6	6	5	9	6	6	6	6	5
Overgangsydelsesmodtagere uden for program	.	.	.	.	.	.	.	.	.	3	.	.

Kilde: Jobindsas.dk

**Figur 4: Antal langvarige ydelsesmodtagere fordelt på antal afholdte samtaler**

	Ishøj						
	Aug 2023						
	12 måneder og derover						
	Antal personer fordelt på antal afholdte samtaler						
	0	1	2	3	4	5+	
<b>Ydelsesgrupper i alt</b>	6	22	50	77	96	350	
A-dagpenge mv.	.	.	.	.	9	147	
Revalidering inkl. forrevalidering	.	.	.	.	.	3	
Sygedagpenge	.	3	.	5	8	38	
Ledighedsydelse	.	.	.	.	5	9	
Ressourceforløb	.	.	4	10	5	15	
Jobafklaringsforløb	.	.	11	21	36	20	
Kontanthjælp	.	.	4	10	24	72	
Uddannelseshjælp	.	.	.	3	6	41	
Overgangsydelsesmodtagere uden for program	.	.	.	.	.	5	

Kilde: Jobindsas.dk

- Ishøj har siden februar 2023 haft mere end 20 % af de langvarige ydelsesmodtagere, der ikke har fået 4 samtaler inden for seneste år (figur 2). Da kommunen samtidig har flere personer på offentlig forsørgelse end rammevilkårene tilsiger (figur 1), er Ishøj i risiko for skærpet tilsyn.
- Den stigende andel uden 4 samtaler skyldes en markant stigning i antal borgere i jobafklaringsforløb, der ikke har fået 4 samtaler inden for seneste år (figur 3)
- Men også en relativ stor gruppe langvarige kontanthjælpsmodtagere har ikke fået 4 samtaler (figur 3)

- I august 2023 er der tale om 68 borgere i jobafklaringsforløb og 39 kontanthjælpsmodtagere, der ikke har fået tilstrækkeligt med samtaler inden for seneste år (figur 3)
- Af de langvarige borgere på jobafklaring og kontanthjælp uden 4 samtaler har størstedelen modtaget 2 eller 3 samtaler (figur 4)
- De 39 langvarige kontanthjælpsmodtagere uden 4 samtaler fordeler sig på 34 aktivitetsparate og 5 jobparate (figur 5)

**Figur 5: Antal kontanthjælpsmodtagere (med mindst 12 mdr. på ydelsen) uden 4 samtaler**

	2022M01	2022M02	2022M03	2022M04	2022M05	2022M06	2022M07	2022M08	2022M09	2022M10	2022M11	2022M12	2023M01	2023M02	2023M03	2023M04	2023M05	2023M06	2023M07	2023M08
Jobparat	.	.	.	3	3	6	5	3	8	9	5	5	4	4	3	3	4	5	3	5
Aktivitetsparat	73	64	50	46	43	48	53	52	50	47	45	37	33	39	34	45	39	28	28	34

Kilde: Særkørsel fra STAR

### Fokusbål for tilbud (inkl. ordinære timer)

Mindst 70 % af borgere med 12 måneder eller mere på ydelsen skal have fået 1 aktivt tilbud eller 100 ordinære timer inden for de seneste 12 måneder

**Figur 6: Andel personer (med mindst 12 mdr. på ydelsen) uden aktivt tilbud eller ordinære timer**

	Ishøj													
	12 måneder og derover													
	Andel personer, som hverken har deltaget i aktivt tilbud eller haft ordinære timer													
	Sep 2022	Okt 2022	Nov 2022	Dec 2022	Jan 2023	Feb 2023	Mar 2023	Apr 2023	Maj 2023	Jun 2023	Jul 2023	Aug 2023		
<b>Ydelsesgrupper i alt</b>	<b>16,9</b>	<b>17,7</b>	<b>16,8</b>	<b>17,9</b>	<b>15</b>	<b>13,3</b>	<b>12,8</b>	<b>12,5</b>	<b>13,5</b>	<b>13,5</b>	<b>15,8</b>	<b>18,6</b>		
A-dagpenge mv.	10,9	11,8	9,5	9,2	4,4	2,5	2,6	1,4	1,3	2,5	2,9	3,2		
Revalidering inkl. forrevalidering	.	.	.	.	.	.	.	.	.	.	.	.		
Sygedagpenge	33,9	40	34,6	40,4	45,5	43,5	41,2	38,5	36,4	34,5	37,7	38,2		
Ledighedsydelse	12,1	11,8	6,7	16	11,1	5,6	.	5	10	12,5	12,5	25		
Ressourceforløb	11,1	11,4	16,2	16,2	10,3	13,2	9,8	9,8	12,5	10,5	21,1	26,8		
Jobafklaringsforløb	.	.	2,6	3,8	7,1	7,9	8,7	7,4	11,5	14,3	13,6	22,8		
Kontanthjælp	28,5	29,7	29,6	31,1	27	23,2	24,5	24,5	25,7	24,2	25,8	26,7		
Uddannelseshjælp	6,8	8,9	8,2	8,2	8,2	7,7	1,8	1,9	2	.	4,2	4,1		
Overgangsydelsesmodtagere uden for program	50	50	50	50	50	25	20	14,3	14,3	12,5	.	.		

Kilde: Jobindsas.dk

**Figur 7: Antal personer (med mindst 12 mdr. på ydelsen) fordelt på antal aktive tilbud**

	Ishøj		
	Aug 2023		
	12 måneder og derover		
	Antal personer fordelt på antal aktive tilbud		
	0	1	2+
<b>Ydelsesgrupper i alt</b>	<b>116</b>	<b>122</b>	<b>353</b>
A-dagpenge mv.	5	35	115
Revalidering inkl. forrevalidering	.	6	.
Sygedagpenge	26	15	27
Ledighedsydelse	4	7	5
Ressourceforløb	11	6	24
Jobafklaringsforløb	27	16	71
Kontanthjælp	40	30	65
Uddannelseshjælp	3	6	40
Overgangsydelsesmodtagere uden for program	.	.	5

Kilde: Jobindsas.dk

- I Ishøj har 15,4 % af de langvarige ydelsesmodtagere i seneste 12-måneders-gennemsnit ikke modtaget et aktivt tilbud/ordinære timer inden for seneste år (figur 6)

- Men andelen uden tilbud er øget i de seneste måneder i 2023 (figur 6)
- Af de langvarige ydelsesmodtagere, der ikke modtager tilbud/ordinære timer, er det kontanthjælpsmodtagere, der udgør hovedparten, i alt 40 personer i august 2023 (figur 7). Alle er aktivitetsparate (særkørsel fra STAR).
- Men også blandt langvarige modtagere af sygedagpenge og borgere i jobafklaring har et relativt stort antal ikke modtaget et tilbud inden for seneste år (figur 7)

### Tidlig lovbunden indsats – lovkrav om samtaler og tilbud de første 6 mdr. på ydelsen

Mindst 4 samtaler inden for de første 6 måneder på ydelsen. Måles på tværs af ydelsesgrupper, hvor mindst 80 % skal have haft 4 samtaler.

**Figur 8: Andel ydelsesmodtagere, der ikke har modtaget mindst 4 samtaler inden for de første 6 måneder på ydelsen**

	Ishøj							
	Andel personer (6 mdr. på ydelse), som har fået afholdt færre end 4 samtaler							
	Jan 2023	Feb 2023	Mar 2023	Apr 2023	Maj 2023	Jun 2023	Jul 2023	Aug 2023
<b>Ydelsesgrupper i alt</b>	<b>37,7</b>	<b>34,4</b>	<b>23,3</b>	<b>23,5</b>	<b>20,5</b>	<b>32,8</b>	<b>45,1</b>	<b>34,4</b>

Kilde: Jobindsas.dk

**Figur 9: Antal ydelsesmodtagere, der ikke har modtaget mindst 4 samtaler inden for de første 6 måneder på ydelsen**

	Ishøj							
	Antal personer (6 mdr. på ydelse), som har fået afholdt færre end 4 samtaler							
	Jan 2023	Feb 2023	Mar 2023	Apr 2023	Maj 2023	Jun 2023	Jul 2023	Aug 2023
<b>Ydelsesgrupper i alt</b>	<b>26</b>	<b>32</b>	<b>20</b>	<b>19</b>	<b>15</b>	<b>19</b>	<b>41</b>	<b>33</b>
A-dagpenge mv.	.	.	.	.	.	.	4	4
Revalidering inkl. forrevalidering	.	.	.	.	.	.	.	.
Sygedagpenge	5	10	9	5	3	4	21	16
Ledighedsydelse	.	.	.	.	.	3	.	4
Ressourceforløb	.	.	.	5	.	.	6	4
Jobafklaringsforløb	10	14	6	3	9	.	.	.
Kontanthjælp	6	3	.	.	.	5	4	.
Uddannelseshjælp	.	.	.	3	.	.	4	.
Overgangsydelsesmodtagere uden for program	.	.	.	.	.	.	.	.

Kilde: Jobindsas.dk

- Ishøj opfylder ikke kravet om, at mindst 80 % af ydelsesmodtagerne skal have modtaget 4 samtaler inden for de første 6 måneder på ydelsen (figur 8)
- Det er fortrinsvist sygedagpengemodtagere, der ikke får 4 samtaler inden for de første 6 måneder på ydelsen (figur 9)

Mindst 1 aktivt tilbud inden for de første 6 måneder på ydelsen for borgere på a-dagpenge, Kontanthjælp, uddannelseshjælp og overgangsydelse uden for program. Måles på tværs af de fire ydelsesgrupper og mindst 80 % skal have modtaget et aktivt tilbud.

**Figur 10: Andel ydelsesmodtagere, der ikke har modtaget mindst 1 aktivt tilbud inden for de første 6 måneder på ydelsen**

	Ishøj							
	Andel personer (6 mdr. på ydelse), som ikke har deltaget i aktivt tilbud							
	Jan 2023	Feb 2023	Mar 2023	Apr 2023	Maj 2023	Jun 2023	Jul 2023	Aug 2023
Samlet andel for a-dagpenge, kontanthjælp, uddannelseshjælp og overgangsydelse udenfor program	13,5	7,1	7,5	8,1	11,8	33,3	23,8	25,5
Heraf a-dagpenge mv.	8,7	3,4	5,7	3,7	15,4	36,4	30,8	23,8

Kilde: Jobindsas.dk

**Figur 11: Antal ydelsesmodtagere, der ikke har modtaget mindst 1 aktivt tilbud inden for de første 6 måneder på ydelsen**

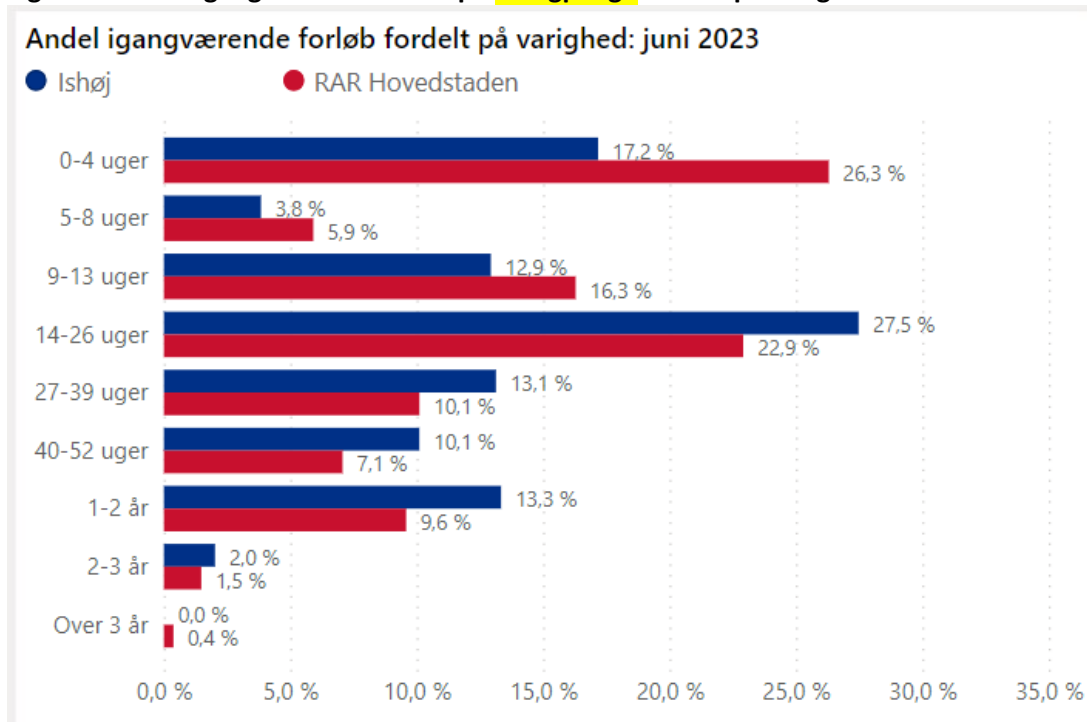
	Ishøj		
	Aug 2023		
	Antal personer fordelt på antal aktive tilbud		
	0	1	2+
A-dagpenge mv.	10	18	14
Kontanthjælp	4	3	.
Uddannelseshjælp	.	.	3
Overgangsydelsesmodtagere uden for program	.	.	.

Kilde: Jobindsas.dk

- Ishøj har siden juni 2023 haft for høj en andel ydelsesmodtagere, der ikke modtager et lovpligtigt tilbud inden for de første 6 måneder på ydelsen (figur 10)
- Det er primært a-dagpengemodtagere, der ikke får et tilbud inden for 6 måneder (figur 10)
- I august 2023 har Ishøj 10 a-dagpengemodtagere og 4 kontanthjælpsmodtagere, der ikke har modtaget et tilbud inden for deres første 6 måneder på ydelsen (figur 11)

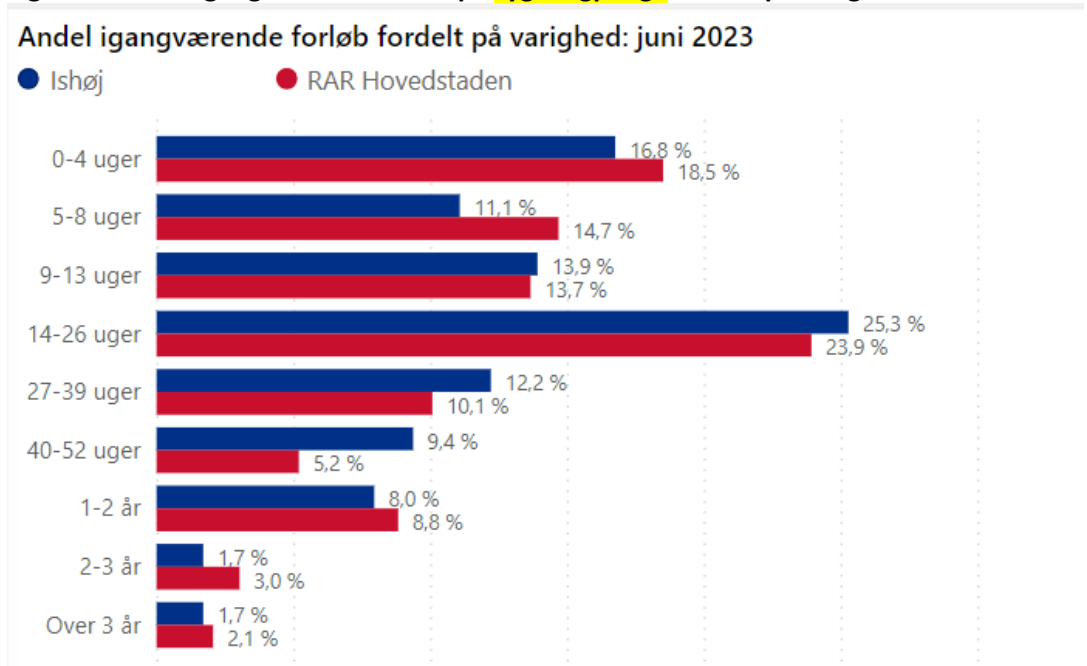
## Varighed på ydelsen for borgere på a-dagpenge, sygedagpenge og jobafklaringsforløb

Figur 12: Andel igangværende forløb på a-dagpenge fordelt på varighed



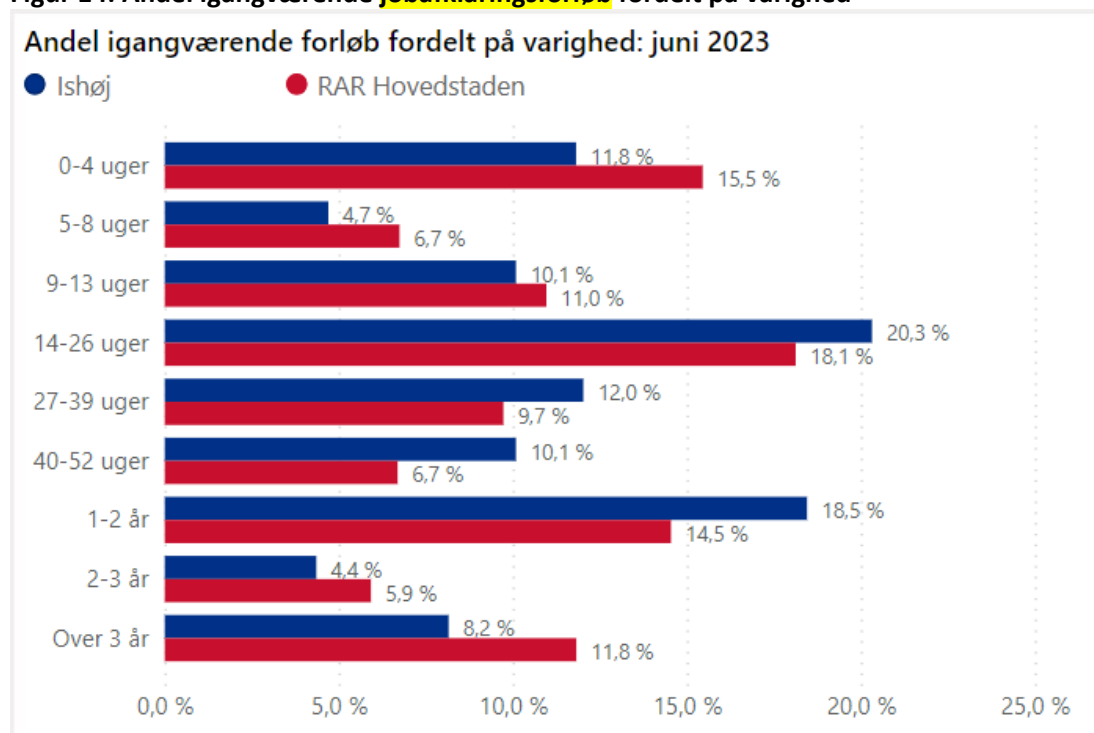
Kilde: Jobindsats.dk

Figur 13: Andel igangværende forløb på sygedagpenge fordelt på varighed



Kilde: Jobindsats.dk

Figur 14: Andel igangværende jobafklaringsforløb fordelt på varighed



Kilde: Jobindsats.dk